

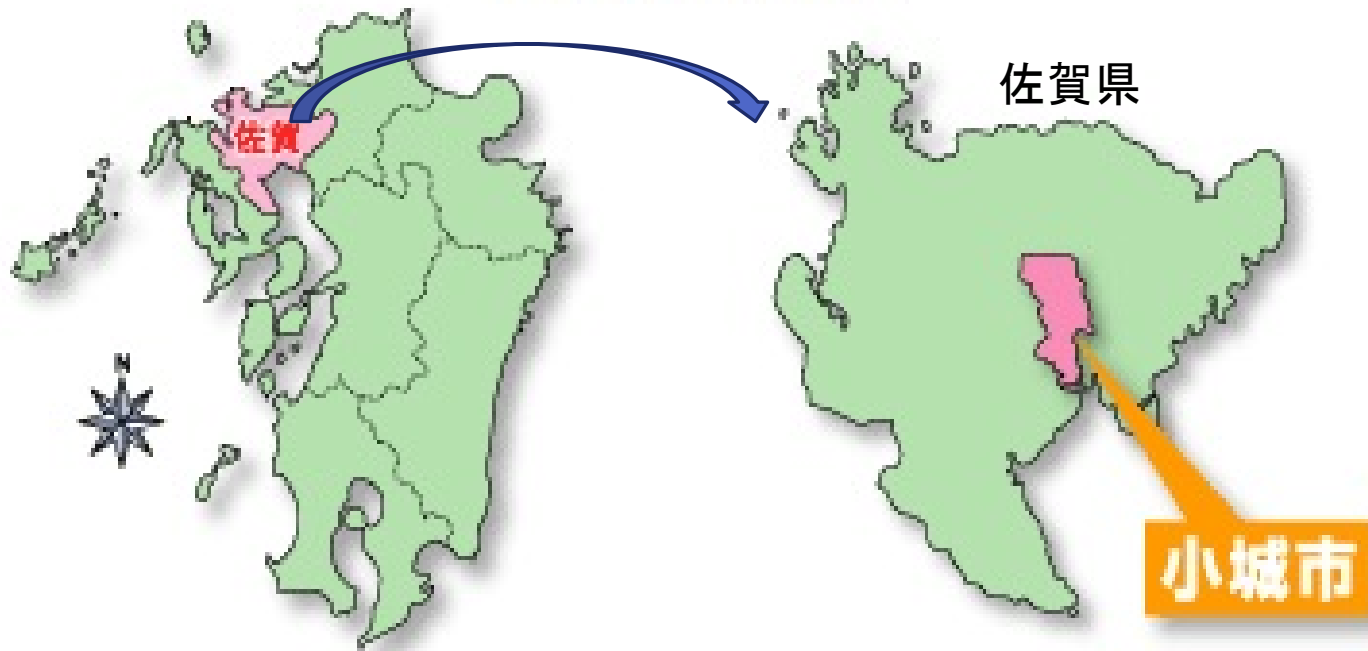
つなげる歯科保健事業を・・・

—小城市のフッ化物塗布事業—

小城市福祉部健康増進課
母子保健係

保健師 南里真美

■小城市の位置■



平成17年3月 小城市・三日月町・牛津町・芦刈町が合併して小城市が誕生
人口：約45,800人 出生数：年間約420人
保育園幼稚園数：14か所 小規模保育所1か所
小学校8校 中学校4校

【体系】

小城市歯科保健連絡協議会

佐賀県口腔保健支援センター

小城市

健康増進課

保育園幼稚園との連絡会

小中高校との連絡会

高齢障害支援課

学校教育課

小城・多久地区歯科医師会

小城市歯科保健関連施策の体系

＜フッ化物応用事業＞



妊娠

出産

乳児期

幼児期

小学生

中学3年

パパママ教室時の歯科講話

- ・ RDテスト
- ・ ペリオスクリーン

乳児健診時の歯科教育

1歳6か月児健診時の歯科教育
(歯科健診…紹介状発行)

3歳児健診時の歯科教育
(歯科健診…紹介状発行)

園児への歯科教育・ブラッシング指導

入園時に保護者への歯科講話(フッ化物洗口事業の説明・希望調査)

祖父母へのむし歯予防講話 (祖父母との集い)

小学校入学説明会時保護者への
フッ化物洗口事業説明

中学校保護者へのフッ化物洗口事業説明

* パパママ教室

① あなたは大丈夫？

RDテスト、ペリオスクリーン

② ゆさぶられっこ症候群予防のDVD視聴

③ 歯科講話

・ もうすぐお母さんお父さん！へ

健診を受けましょう

・ 赤ちゃんの歯を守りましょう

むし歯菌・歯周病菌をうつさないで！

・ フッ化物応用事業について

④ 妊婦体験

⑤ 保健師の講話（妊娠経過・たばこの害について）

⑥ 父子健康手帳の使い方

パパママ教室



歯科保健教育実施状況(H17～26年度)

年度		17	18	19	20	21	22	23	24	25	26	計
乳児健診	回数	18	12	12	12	12	12	12	12	12	12	126
	教育実人員	405	401	409	409	396	432	394	392	407	401	4,046
1.6歳児健診	回数	18	12	12	12	12	12	12	12	12	12	126
	教育実人員	452	430	399	418	435	395	429	396	390	393	4,137
3歳児健診	回数	18	12	12	12	12	12	12	12	12	12	126
	教育実人員	419	387	440	440	396	421	441	406	423	405	4,178
保護者説明	回数	未記録	8	13	13	13	13	13	13	13	13	112
	教育実人員	—	549	871	836	653	658	723	886	892	739	6,807
祖父母指導	回数	—	—	—	—	—	—	—	—	11	2	13
	教育実人員	—	—	—	—	—	—	—	—	795	135	930
園児への教育	回数	21	27	27	27	26	26	26	26	26	13	245
	教育実人員	—	2,086	2,057	1,871	1,763	1,773	1,803	1,855	1,831	938	15,977
計	回数計	75	71	76	76	75	75	75	75	86	64	748
	教育人数(大人)	未記録	3,853	4,176	3,974	3,643	3,679	3,790	3,935	4,738	3,011	34,799
	(子)	未記録	2,086	2,057	1,871	1,763	1,773	1,803	1,855	1,831	938	15,977

* 歯科教育の内容

【乳児健診 6～8か月児】

- ・初めての仕上げ磨き
- ・みんなで守う赤ちゃんの歯
- ・歯を守る為の3つのお願い
- ・1歳から始めるフッ化物塗布事業

【1歳6か月児健診 1歳6か月～8か月児】

- ・乳歯を大切に
- ・定期的な歯科健診を！

(やっていますか？フッ化物塗布)

【3歳児健診 3歳6か月～8か月児】

- ・3歳児の歯科保健
- ・はみがき毎日してるかな？
- ・年長さんからはフッ化物洗口が始まります

* 歯科教育の内容

【園児への歯科教育】

- ・ 歯科衛生士による歯科保健の紙芝居
- ・ みんなでブラッシング（ゴシゴシサンバにのせて）の実施
 - ・ フッ化物洗口（ブクブクキラーにのせて）の実施
- ・ 6歳臼歯について

【入園時保護者への教育】

- ・ 園でのほみがきについて
- ・ 集団で実施するフッ化物洗口の説明と希望調査について
- ・ 自宅での仕上げ磨きについて

【祖父母への教育】

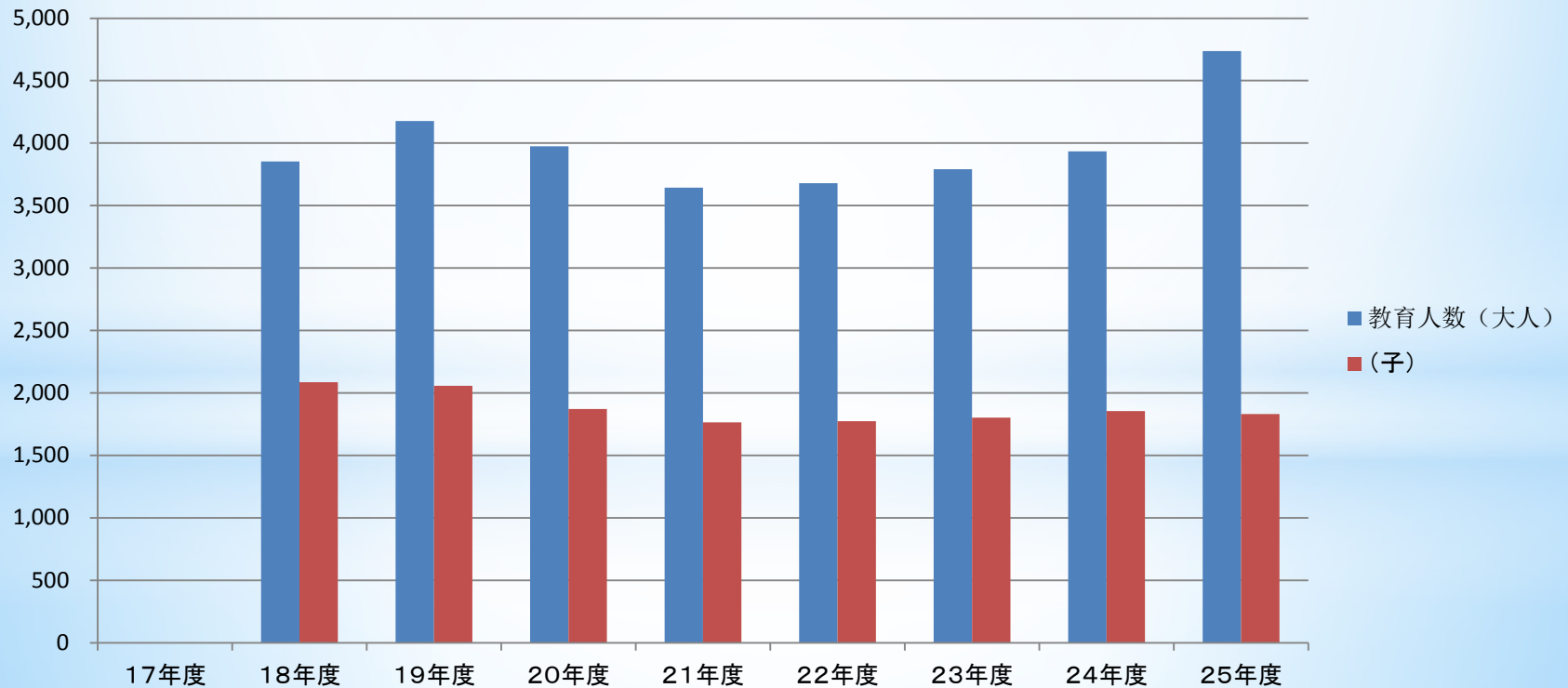
- ・ 子ども達へ歯の状態について
- ・ おやつとの与え方
- ・ フッ化物応用事業につて

【フッ化物塗布終了時】

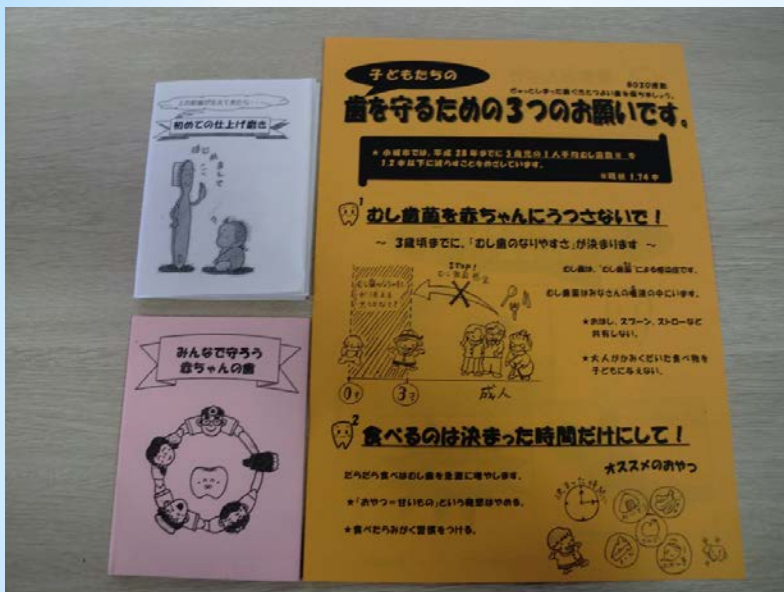
- ・ 保育園・幼稚園で行うフッ化物洗口事業についての説明

歯科教育実績

	17年度	18年度	19年度	20年度	21年度	22年度	23年度	24年度	25年度
教育人数 (大人)	未記録	3,853	4,176	3,974	3,643	3,679	3,790	3,935	4,738
(子)	未記録	2,086	2,057	1,871	1,763	1,773	1,803	1,855	1,831



乳児健診




*フッ化物塗布事業のながれ

事前予約



当日（会場：保健福祉センター）

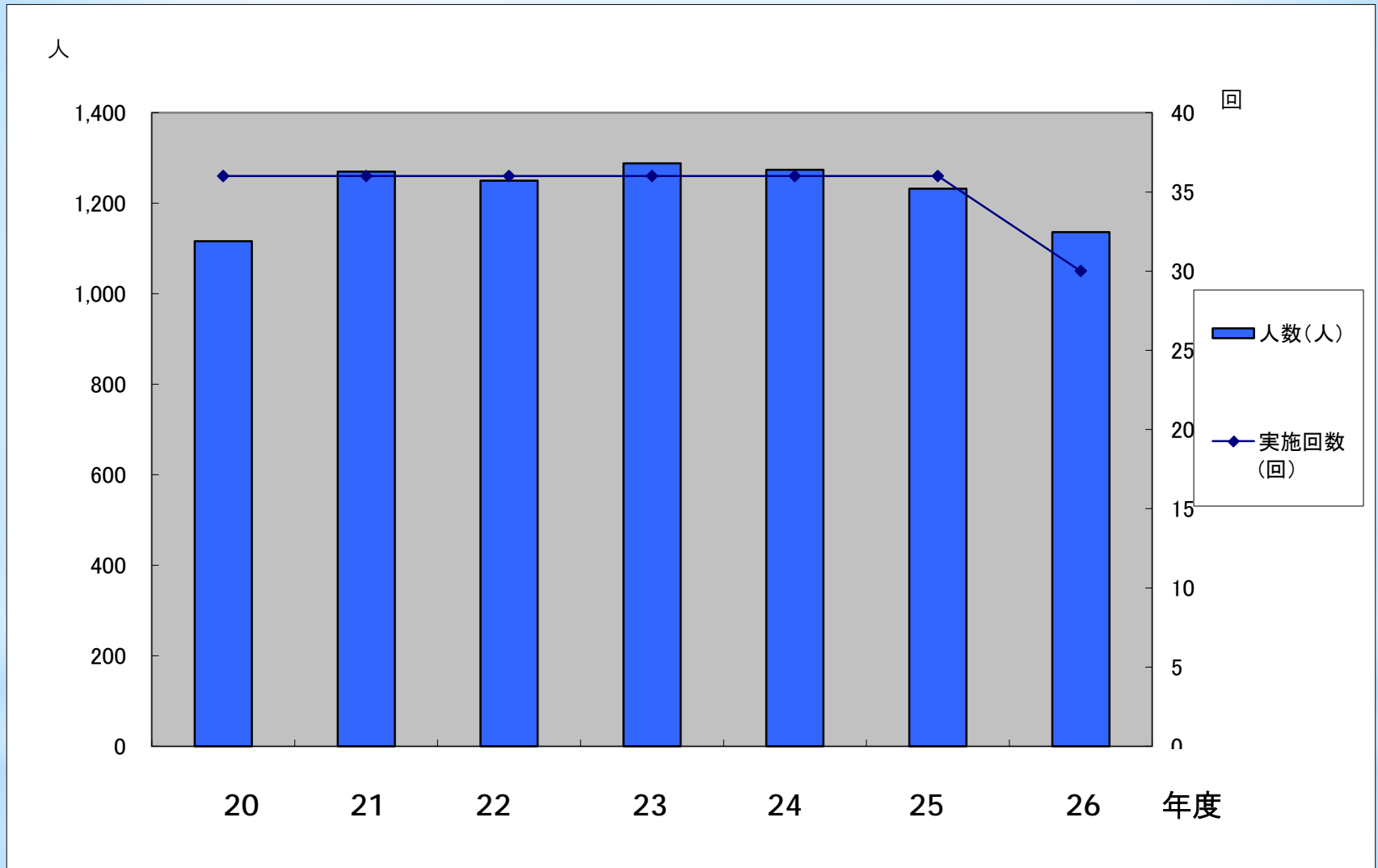
- ①受付 はみがき・おやつ等の状況聴き取り
歯科医師への質問予備調査
- ②歯科診察
- ③フッ化物塗布及び個別指導
- ④次回予約



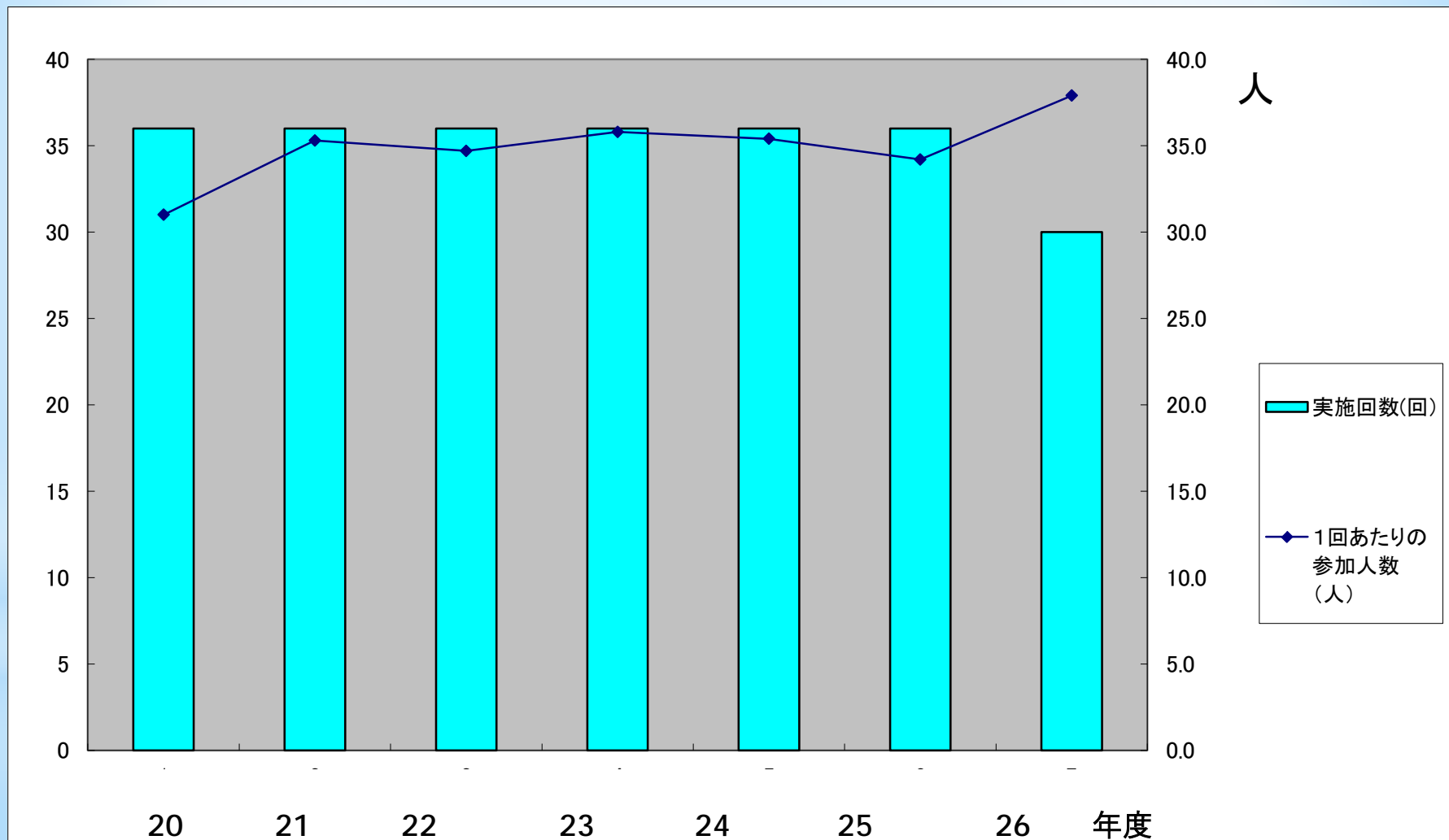
フッ化物塗布事業実施状況(H17～26年度)

	17	18	19	20	21	22	23	24	25	26	計・平均	H23～26
実施回数(回)	39	36	36	36	36	36	36	36	36	30	357	138
参加実人数(人)	—	—	—	460	516	512	511	468	447	441	3,355	1,867
新規者数(人)	—	—	—	—	—	—	163	154	165	166		648
%	—	—	—	—	—	—	31.9	32.9	36.9	37.6		34.7%
延べ人数(人)	984	1,062	1,052	1,116	1,270	1,250	1,288	1,274	1,232	1,136	11,664	
1回あたりの参加人数(人)	25.2	29.5	29.2	31.0	35.3	34.7	35.8	35.4	34.2	37.9	32.7	
対象者数(人) (1歳～年少)	—	—	—	—	—	—	1,328	1,291	1,267	1,270		5,156
受診率(%)	—	—	—	—	—	—	38.5	36.3	35.3	34.7		36.2
予約者の参加状況(%)	—	—	—	84.2	85.2	81.8	82.4	81.6	83.6	83.2	83.1	

フッ化物塗布事業実施回数と総参加人数(H20～26年度)



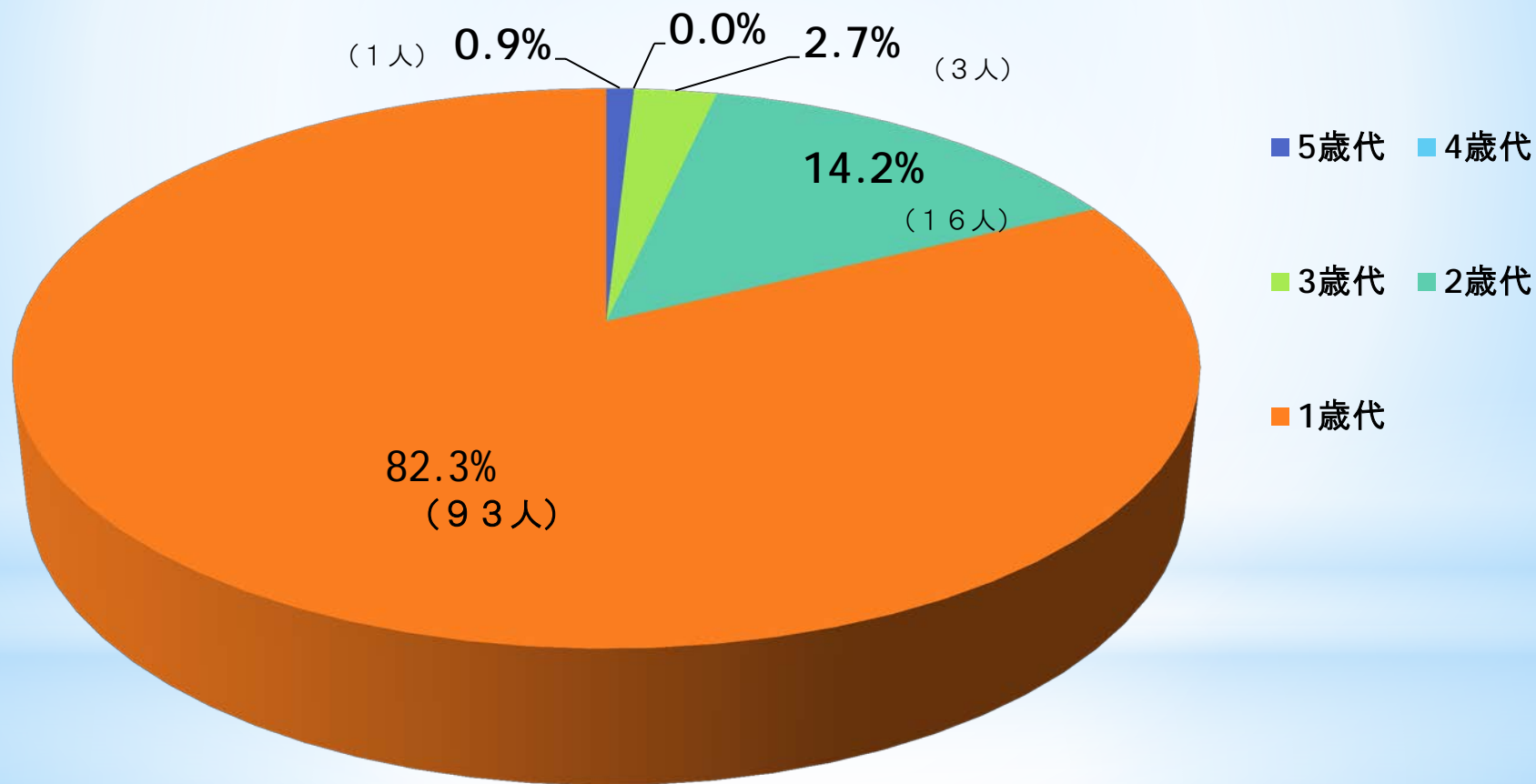
フッ化物塗布事業実施回数と1回あたりの参加人数(H20~26年度)



平成27年度にフッ化物塗布をはじめた子どもの年齢分布

(平成27年度10月31日現在)

n=113



フッ化物塗布



フッ化物洗口実施率：集団（平成26年度）

保育・幼稚園（実施学年：年中、年長 1園のみ年少）

実施園数：13園（対象園数13園）100%

実施対象数：725人

実施人数：714人

実施率：98.5%

小学校（実施学年：1年生～6年生）

実施学校数：8校（対象学校数8校）100%

実施対象数：2728人

希望人数：2635人

実施率：96.6%（↑1.09%）



中学校（実施学年：1年生～3年生）

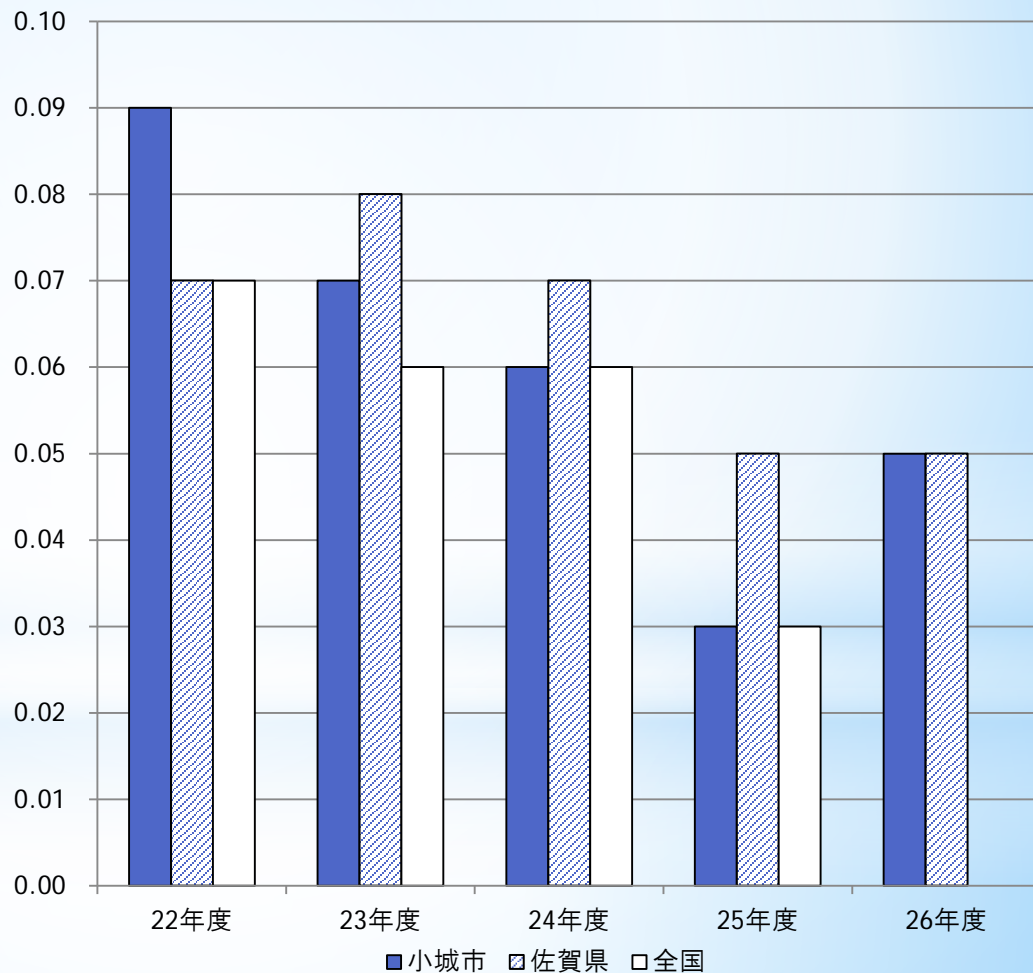
実施学校数：1校（対象学校数4校）25%

平成27年10月より開始

歯科保健事業の実績

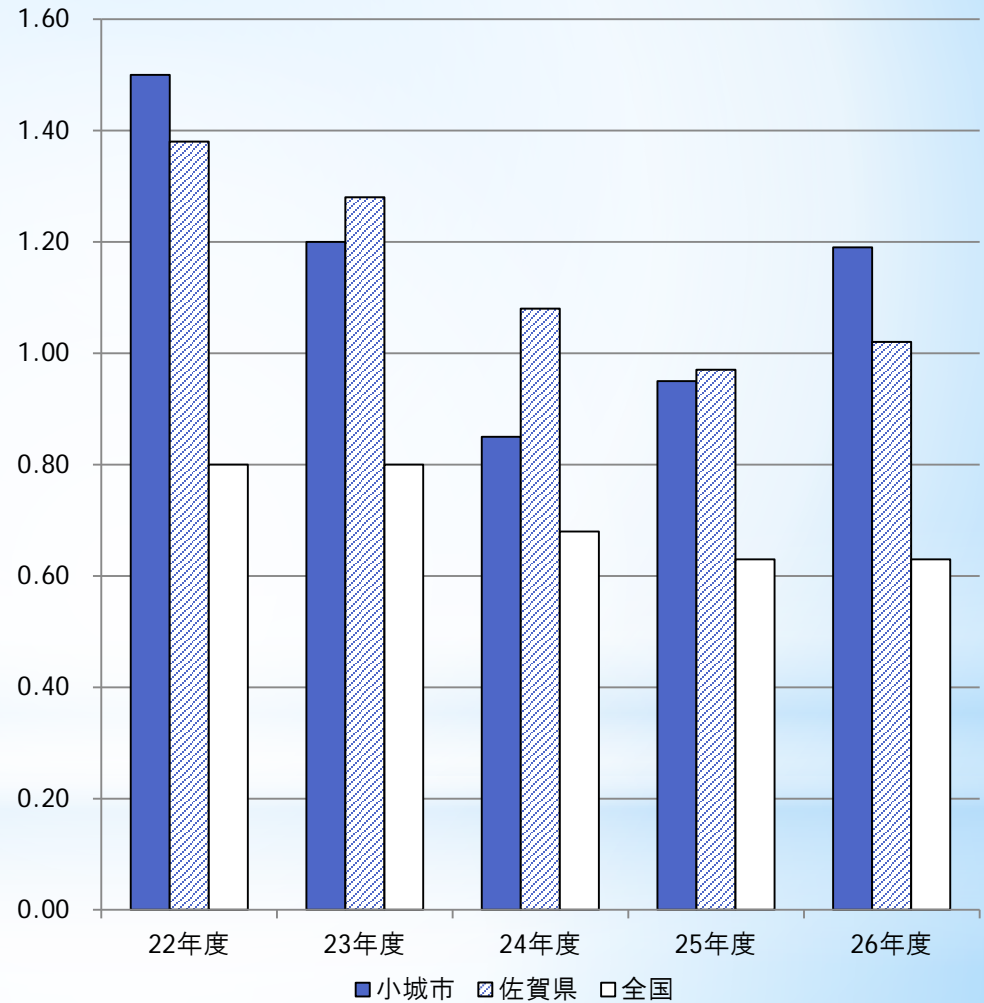
① 1歳6か月児歯科健診 一人あたりのむし歯数（本）

	小城市	佐賀県	全国
22年度	0.09	0.07	0.07
23年度	0.07	0.08	0.06
24年度	0.06	0.07	0.06
25年度	0.03	0.05	0.03
26年度	0.05	0.05	



② 3歳児歯科健診 一人あたりのむし歯数（本）

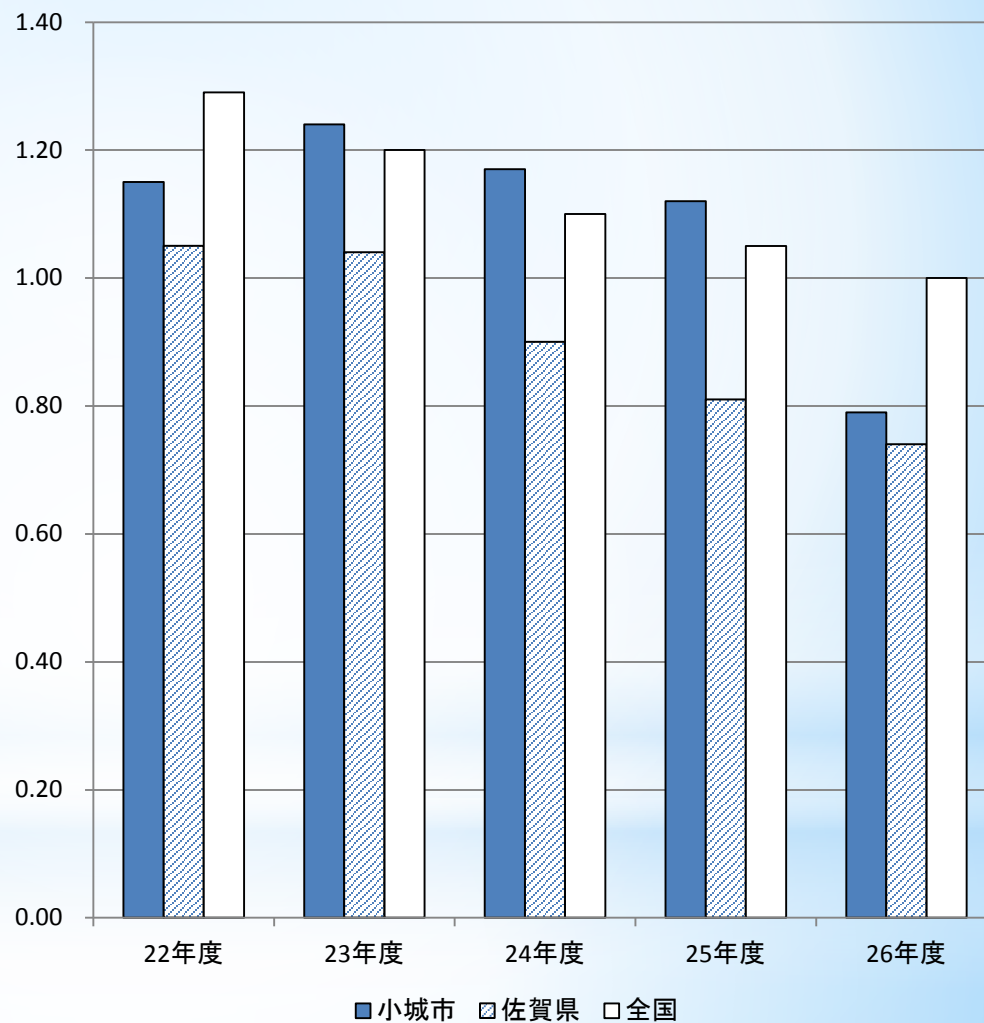
	小城市	佐賀県	全国
22年度	1.50	1.38	0.80
23年度	1.20	1.28	0.80
24年度	0.85	1.08	0.68
25年度	0.95	0.97	0.63
26年度	1.19	1.02	0.63



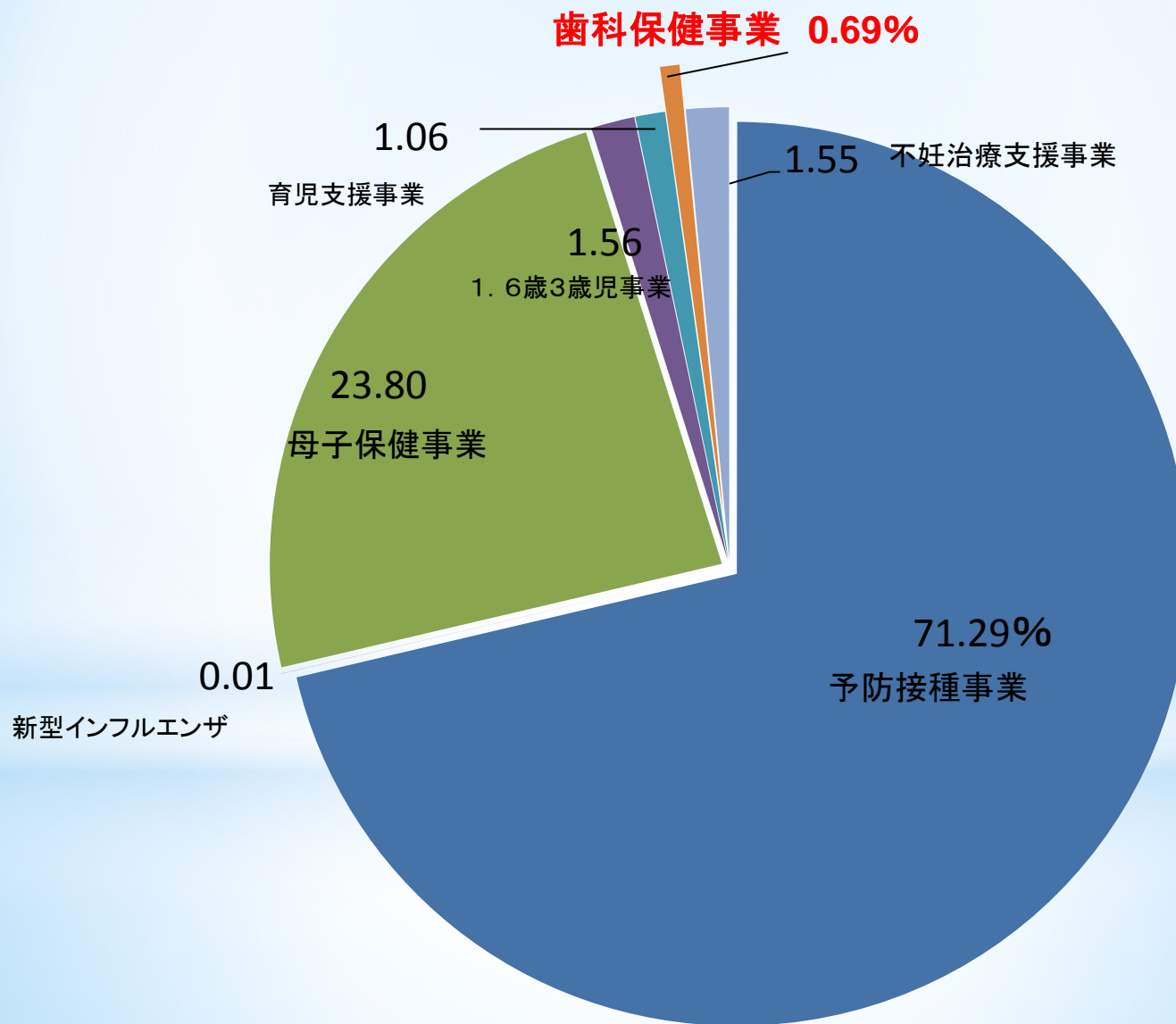
③ 12歳児の1人平均むし歯数（本）

	小城市	佐賀県	全国
22年度	1.15	1.05	1.29
23年度	1.24	1.04	1.20
24年度	1.17	0.90	1.10
25年度	1.12	0.81	1.05
26年度	0.79	0.74	1.00

（文部科学省：学校保健統計調査）



母子保健係事業費の中で歯科保健事業費が占める割合(%)小城市26年度



小城市のみんなの
素敵な笑顔が続くように・・・

