

若年妊娠調査結果

両親へ妊娠を知らせたときの反応

	父		母	
	人数	%	人数	%
(1) うれしそうだった	8	19.5	7	17.1
(2) うれしさと当惑がまじっていた	1	2.4	4	9.8
(3) とにかく結婚するようすすめた	2	4.9	0	0.0
(4) どういう気持ちかわからなかった	2	4.9	3	7.3
(5) うれしそうだった	9	22.0	16	39.0
(6) うれしさと当惑がまじっていた	4	9.8	1	2.4
(7) とにかく結婚するようすすめた	2	4.9	4	9.8
(8) どういう気持ちかわからなかった	1	2.4	0	0.0
(9) うれしそうだった	2	4.9	3	7.3
(10) うれしさと当惑がまじっていた	7	17.1	2	4.9
N A	3	7.3	1	2.4
計	41	100	41	100

妊娠や出産をきっかけにした住居変更

	人数	%
(1) 妊娠して間もなく変わった	18	43.9
(2) 出産が近づいて変わった	4	9.8
(3) 出産と同時に変わった	1	2.4
(4) 出産後しばらくしてから変わった	4	9.8
(5) 変わらなかった	14	34.1
(6) その他	0	0.0
計	41	100

妊娠や出産による婚姻関係の変化

	人 数	%
(1) 結婚していて変わらなかった	8	19.5
(2) 同棲していてかわらなかった	1	2.4
(3) 結婚することになった	26	63.4
(4) 同棲することになった	0	0.0
(5) 別れることになった	2	4.9
(6) もともとずっとつきあう関係でなかった	0	0.0
(7) その他	1	2.4
N A	1	2.4
計	41	100

妊娠中の悩みごと（複数回答） N = 41

	人 数	%
(1) 妊娠中の体調のこと	7	17.1
(2) 分娩の不安のこと	18	43.9
(3) 生まれてくる子供の健康のこと	18	43.9
(4) 子供の世話や育て方のこと	21	51.2
(5) 生まれた後の生活（経済のこと）	15	36.6
(6) 相手（夫）との関係のこと	3	7.3
(7) 自分の親との関係のこと	7	17.1
(8) 相手（夫）の親との関係のこと	10	24.4
(9) 周囲からの視線や噂のこと	3	7.3
(10) 友達との関係のこと	1	2.4
(11) 学校・学業または職場・仕事のこと	1	2.4
(12) やりたいことが出来なくなったこと	9	22.0
(13) 自分の将来のこと	3	7.3
(14) その他	0	0.0
(15) とくにない	3	7.3

妊娠中の一番の悩みごと

	人 数	%
(1) 妊娠中の体調のこと	0	0.0
(2) 分娩の不安のこと	3	7.3
(3) 生まれてくる子供の健康のこと	6	14.6
(4) 子供の世話や育て方のこと	9	22.0
(5) 生まれた後の生活（経済のこと）	6	14.6
(6) 相手（夫）との関係のこと	6	4.9
(7) 自分の親との関係のこと	2	4.9
(8) 相手（夫）の親との関係のこと	2	4.9
(9) 周囲からの視線や噂のこと	1	2.4
(10) 友達との関係のこと	1	2.4
(11) 学校・学業または職場・仕事のこと	0	0.0
(12) やりたいことが出来なくなったこと	1	2.4
(13) 自分の将来のこと	0	0.0
(14) その他	0	0.0
(15) とくにない	3	7.3
N A	5	12.2
計	41	100

妊娠中の相談相手（複数回答） N = 41

	人 数	%
(1) 相手（夫）	15	36.6
(2) 自分の親	18	43.9
(3) 相手（夫）の親	2	4.9
(4) きょうだい	7	17.1
(5) 親 戚	2	4.9
(6) 友人・知人	19	46.3
(7) 職場の上司・仲間	1	2.4
(8) 産婦人科	3	7.3
(9) 保健婦	2	4.9
(10) 学校の担任	1	2.4
(11) 養護教諭	0	0.0
(12) 民生委員・児童委員	0	0.0
(13) 福祉事務所・児童相談所など役所の人	0	0.0
(14) その他	4	9.8
(15) とくにいなかった	2	4.8

妊娠中の一番の相談相手

	人 数	%
(1) 相手 (夫)	12	29.3
(2) 自分の親	9	22.0
(3) 相手 (夫) の親	0	0.0
(4) きょうだい	2	4.9
(5) 親 戚	1	2.4
(6) 友人・知人	11	26.8
(7) 職場の上司・仲間	0	0.0
(8) 産婦人科	1	2.4
(9) 保健婦	0	0.0
(10) 学校の担任	0	0.0
(11) 養護教諭	0	0.0
(12) 民生委員・児童委員	0	0.0
(13) 福祉事務所・児童相談所など役所の人	0	0.0
(14) その他	0	0.0
(15) とくにいなかった	2	4.9
N A	3	7.3
計	41	100

現在の同居状況

	人 数	%
(1) 子 供	3	7.3
(2) 子供+相手 (夫)	20	48.8
(3) 子供+相手 (夫) +自分の親	3	7.3
(4) 子供+相手 (夫) +相手 (夫) の親	7	17.1
(5) 子供+自分の親	3	7.3
(6) 子供+相手 (夫)	0	0.0
(7) その他	5	12.2
計	41	100

子育てについての悩み

	人 数	%
(1) 子供の発育が順調でないこと	5	12.2
(2) 子供の世話の仕方でわからないことや心配なことが多い	7	17.1
(3) 子供の睡眠・哺乳などがうまくいかずいらいらすること	2	4.9
(4) 子供の育て方で親と意見が合わないこと	4	9.8
(5) 子育てで疲れて身体がきついこと	5	12.2
(6) 毎日子供の世話ばかりで面白くないこと	5	12.2
(7) 子供とだけの生活で孤独なこと	4	9.8
(8) 相手（夫）が子供のことに責任を感じてくれないこと	4	9.8
(9) 子供がいて外出や友達づきあいができないこと	8	19.5
(10) 子供がいて学校に行けないこと	1	2.4
(11) 子供がいて働けないこと	7	17.1
(12) 子供ができて経済的に苦しいこと	13	31.7
(13) 子供のことで住宅に苦勞していること	3	7.3
(14) 子供を抱えて生活がどうなるか不安なこと	6	14.6
(15) その他	2	4.9
(16) とくにない	13	31.7

子育ての一番の悩み

	人 数	%
(1) 子供の発育が順調でないこと	3	7.3
(2) 子供の世話の仕方でわからないことや心配なことが多い	1	2.4
(3) 子供の睡眠・哺乳などがうまくいかずいらいらすること	0	0.0
(4) 子供の育て方で親と意見が合わないこと	0	0.0
(5) 子育てで疲れて身体がきついこと	0	0.0
(6) 毎日子供の世話ばかりで面白くないこと	1	2.4
(7) 子供とだけの生活で孤独なこと	0	0.0
(8) 相手(夫)が子供のことに責任を感じてくれないこと	2	4.9
(9) 子供がいて外出や友達づきあいができないこと	3	7.3
(10) 子供がいて学校に行けないこと	0	0.0
(11) 子供がいて働けないこと	3	7.3
(12) 子供ができて経済的に苦しいこと	6	14.6
(13) 子供のことで住宅に苦勞していること	0	0.0
(14) 子供を抱えて生活がどうなるか不安なこと	1	2.4
(15) その他	1	2.4
(16) とくにない	13	31.7
N A	7	17.1
計	41	100

子育ての相談相手（複数回答） N = 41

	人 数	%
(1) 相手（夫）	23	51.6
(2) 自分の親・きょうだい	22	53.7
(3) 相手（夫）の親・きょうだい	7	17.1
(4) 親 戚	0	0.0
(5) 友人・知人	21	51.2
(6) 学校（時代）の担任	1	2.4
(7) 学校（時代）の養護教諭	0	0.0
(8) 職場（時代）の上司・仲間	0	0.0
(9) 産婦人科	0	0.0
(10) 保健婦	2	4.9
(11) 保健所の保母	2	4.9
(12) 民生委員・児童委員	0	0.0
(13) 役所関係の人	1	2.4
(14) その他	2	4.9
(15) とくにいなかった	1	2.4

子育ての一番の相談相手

	人 数	%
(1) 相手（夫）	10	24.4
(2) 自分の親・きょうだい	16	39.0
(3) 相手（夫）の親・きょうだい	1	2.4
(4) 親 戚	0	0.0
(5) 友人・知人	10	24.4
(6) 学校（時代）の担任	0	0.0
(7) 学校（時代）の養護教諭	0	0.0
(8) 職場（時代）の上司・仲間	0	0.0
(9) 産婦人科	0	0.0
(10) 保健婦	0	0.0
(11) 保健所の保母	0	0.0
(12) 民生委員・児童委員	0	0.0
(13) 役所関係の人	0	0.0
(14) その他	0	0.0
(15) とくにいなかった	1	2.4
N A	3	9.7
計	41	100

妊娠・出産でつらかったこと（複数回答） N = 41

	人 数	%
(1) 出産や育児にいつまでも自信が持てなかったこと	6	14.6
(2) 生みたくなかったのに生まなければならなかったこと	3	7.3
(3) 友人や周囲から特別な目でみられたこと	3	7.3
(4) 親やきょうだいから非難・反対されたこと	5	12.2
(5) 親やきょうだいと別れてくらすことになったこと	1	2.4
(6) 学校をやめなければならなかったこと	4	9.8
(7) 仕事をやめなければならなかったこと	4	9.8
(8) 相手（夫）が自分を理解してくれなかったこと	5	12.2
(9) 相手（夫）との関係がぎくしゃくしていたこと	4	9.8
(10) 相手（夫）と別れることになったこと	2	4.9
(11) 生活の見通しが立たなくなって心細いこと	8	19.5
(12) 適当な相談相手がいなかったこと	4	9.8
(13) その他	1	2.4
(14) とくにない	16	39.0

妊娠・出産で一番つらかったこと

	人 数	%
(1) 出産や育児にいつまでも自信が持てなかったこと	6	14.6
(2) 生みたくなかったのに生まなければならなかったこと	0	0.0
(3) 友人や周囲から特別な目でみられたこと	2	4.9
(4) 親やきょうだいから非難・反対されたこと	2	4.9
(5) 親やきょうだいと別れてくらすことになったこと	1	2.4
(6) 学校をやめなければならなかったこと	2	4.9
(7) 仕事をやめなければならなかったこと	1	2.4
(8) 相手(夫)が自分を理解してくれなかったこと	2	4.9
(9) 相手(夫)との関係がぎくしゃくしていたこと	0	0.0
(10) 相手(夫)と別れることになったこと	1	2.4
(11) 生活の見通しが立たなくなって心細いこと	4	9.8
(12) 適当な相談相手がいなかったこと	2	4.9
(13) その他	1	2.4
(14) とくにない	14	34.1
N A	3	7.3
計	41	100

若い時期の出産に対する感想

	人 数	%
(1) 子供が欲しいと思っていたので、よかったと思う	15	36.6
(2) 少し戸惑ったが、今では良かったと思う	15	36.6
(3) 自然のなりゆきで、特にどうとは思わない	4	9.8
(4) できればこんなに早く生まないほうが良かったと思う	4	9.8
(5) 今でも、つらい事だと思っている	0	0.0
(6) その他	2	4.9
N A	1	2.4
計	41	100

妊娠・出産でよかったこと（複数回答） N = 41

	人 数	%
(1) 気持ちがおちついて生活に自信が出てきたこと	3	7.3
(2) 毎日が充実していて生きがいを感じることに	9	22.0
(3) 親としてきちんとしなければという責任感が湧いてきたこと	22	53.7
(4) 子供がかわいくて成長が楽しみなこと	33	80.5
(5) まわりの友達よりも一足先に成長したような気がする	10	24.4
(6) 人間関係がうまく結べるようになったこと	5	12.2
(7) 親になって少しはつらいことも我慢できるようになったこと	20	48.8
(8) 親や周囲の人への感謝の気持ちが湧いてきたこと	21	51.2
(9) 相手（夫）が人間的に成長したこと	9	22.0
(10) 相手（夫）との関係がよくなったこと	8	19.5
(11) 自分の親や相手（夫）の親との関係がよくなったこと	9	22.0
(12) 新しい友達関係が生じたこと	14	34.1
(13) その他	0	0.0
(14) とくにない	0	0.0

妊娠・出産で一番よかったこと

	人 数	%
(1) 気持ちがおちついて生活に自信が出てきたこと	1	2.4
(2) 毎日が充実していて生きがいを感じることに	1	2.4
(3) 親としてきちんとしなければという責任感が湧いてきたこと	9	22.0
(4) 子供がかわいくて成長が楽しみなこと	14	34.1
(5) まわりの友達よりも一足先に成長したような気がする	1	2.4
(6) 人間関係がうまく結べるようになったこと	0	0.0
(7) 親になって少しはつらいことも我慢できるようになったこと	2	4.9
(8) 親や周囲の人への感謝の気持ちが湧いてきたこと	7	17.1
(9) 相手（夫）が人間的に成長したこと	2	4.9
(10) 相手（夫）との関係がよくなったこと	2	4.9
(11) 自分の親や相手（夫）の親との関係がよくなったこと	1	2.4
(12) 新しい友達関係が生じたこと	1	2.4
(13) その他	0	0.0
(14) とくにない	0	0.0
計	41	100

福祉・保険その他の公的な機関や制度の利用

(複数回答) N = 41

	人 数	%
(1) 役所に相談した	5	12.2
(2) 児童相談所に相談した	1	2.4
(3) 家庭裁判所に相談した	1	2.4
(4) 保健婦等の訪問指導を受けた	9	22.0
(5) 養育医療(育成医療)を利用した	1	2.4
(6) 家事援助(ヘルパー)を利用した	0	0.0
(7) 児童手当を受けた	13	31.7
(8) 児童扶養手当を受けた	5	12.2
(9) 生活保護を受けた	0	0.0
(10) 入院助産制度を利用した	1	2.4
(11) 子供が保育所に入所した	3	7.3
(12) 子供が乳児院に入所した	0	0.0
(13) その他	5	12.2
(14) とくにない	17	41.5

社会的に解決してほしいと感じていること

(複数回答) N = 41

	人 数	%
(1) 子育てしている間は育児手当など経済的な援助がほしい	13	31.7
(2) 子供がいても住めるような住宅を提供してほしい	5	12.2
(3) 子育ての間仕事が休める育児休業制度がほしい	2	4.9
(4) 働きながら子育てできるように保育を充実させてほしい	20	48.8
(5) 気軽に子育ての相談にのって貰えるところがほしい	9	22.0
(6) 子育てしながらでも母親も息抜きができるような場がほしい	15	36.6
(7) 子供が伸び伸びと遊べるような場所を作してほしい	21	51.2
(8) 子供の友達をつくれるような機会がほしい	8	19.5
(9) 親同士が仲良くなれるような機会がほしい	15	36.6
(10) 子育てや家庭のことを周囲からとやかくいわないようにしてほしい	5	12.2
(11) その他	1	2.4
(12) とくにない	4	9.8

社会的に解決してほしいと感じていること


(複数回答) N = 41

	人 数	%
(1) 子育てしている間は育児手当など経済的な援助がほしい	4	9.8
(2) 子供がいても住めるような住宅を提供してほしい	2	4.9
(3) 子育ての間仕事が休める育児休業制度がほしい	0	0.0
(4) 働きながら子育てできるように保育を充実させてほしい	7	17.1
(5) 気軽に子育ての相談にのって貰えるところがほしい	0	0.0
(6) 子育てしながらでも母親も息抜きができるような場がほしい	8	19.5
(7) 子供が伸び伸びと遊べるような場所を作してほしい	7	17.1
(8) 子供の友達をつくれるような機会がほしい	1	2.4
(9) 親同士が仲良くなれるような機会がほしい	1	2.4
(10) 子育てや家庭のことを周囲からとやかくいわないようにしてほしい	2	4.9
(11) その他	0	0.0
(12) とくにない	4	9.8
N A	5	12.2
計	41	100

親からの生活上の援助（複数回答） N = 41

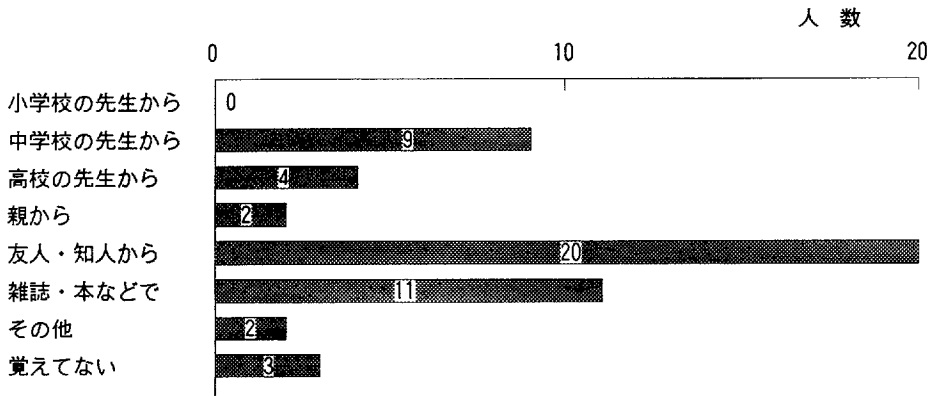
	人 数	%	人 数	%
(1) 住居のことで世話になっている	5	12.2	3	7.3
(2) 生活費のことで世話になっている	7	17.1	8	19.5
(3) お小遣いや品物をときどきもらう	12	29.3	10	24.4
(4) 家事を手伝って貰う	3	7.3	2	4.9
(5) 子供の世話をして貰う	15	36.6	7	17.1
(6) 家事や育児の相談にのってもらう	13	31.7	1	2.4
(7) 悩みや将来の問題を相談する	7	17.1	0	0.0
(8) その他	8	19.5	0	0.0
(9) とくにない	7	17.1	11	26.8
(10) 親はいない	1	2.4	0	0.0

子育ての今の状況

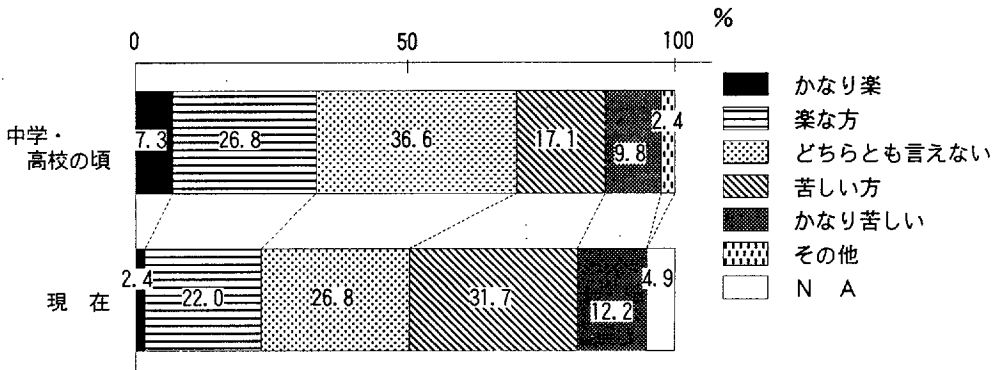


- 想像してたより楽しい
15 36.6%
- 想像してたよりつらい
12 29.3%
- 想像してたとおり
14 34.1%


最初に避妊の仕方を教えてくれた人（複数回答）



暮らし向きの状況（経済状態）

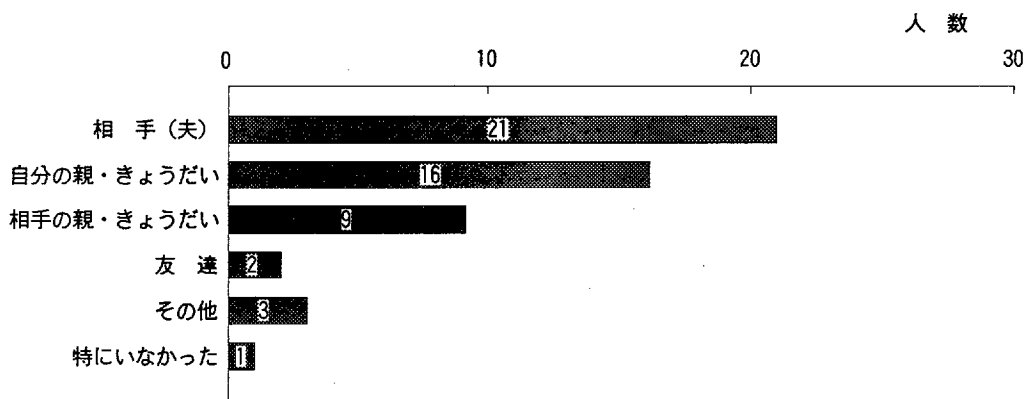


出産するまでの気持ち




■	親になる自覚	16	39.04%
■	親になる負担・不安	11	26.82%
■	どちらとも言えない	14	34.14%

出産入院と一緒にいらしてもらった人（複数回答）




出産直後主に子供の世話をした人




■	相手(夫)	1	2.43%
■	自分の親・きょうだい	25	26.82%
■	相手の親・きょうだい	5	12.19%
■	ヘルパー等有料お手伝い	0	0%
■	友人・近隣の人	1	2.43%
■	自分一人	7	17.07%
■	施設入所	0	0%
■	その他	2	4.84%

妊娠に気づいた時の気持ち




■	うれしかった	8	19.51%
■	うれしさと当惑	19	46.37%
■	あまりぴんとこない	4	9.75%
■	やむをえない	4	9.75%
■	とてもショック	5	12.19%
□	その他	1	2.43%

妊娠に気づいたときの中絶に対する考え




■	全く考えなかった	19	46.36%
■	ちらと頭をかすめた	11	26.82%
■	中絶すべきか迷った	7	17.07%
■	中絶したいと考えた	4	9.75%

妊娠や出産による学業・仕事への影響



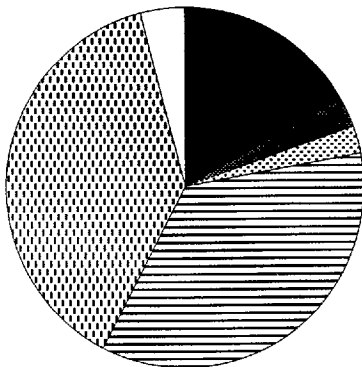
■	学校を退学	9	9.21%
■	学校を休学	0	0%
■	仕事をやめた	13	31.7%
■	仕事を休職した	2	4.87%
■	特に影響なし	15	36.61%
■	その他	2	4.87%

妊娠が分かったときの相手との関係



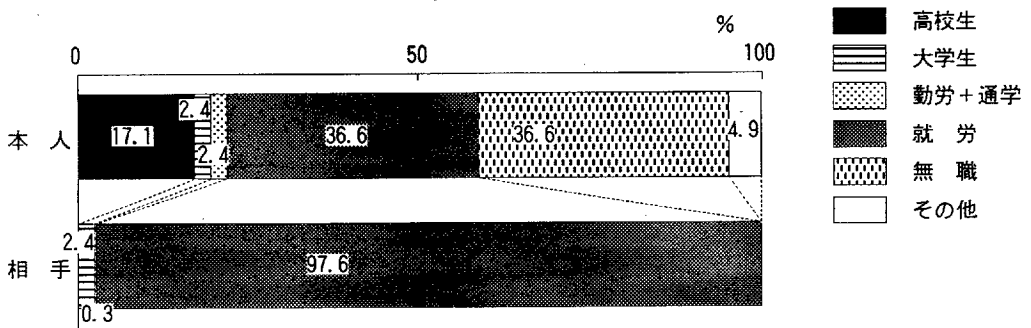
結婚していた	9	21.95%
同棲していた	7	17.07%
正式に婚約	2	4.87%
結婚の約束	8	19.51%
恋人関係	15	36.6%

妊娠時の本人の生活状況

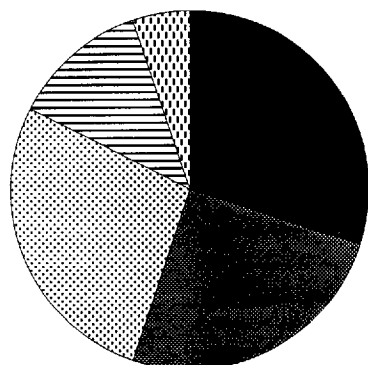


高校生	7	17.07%
大学生	1	2.43%
就労+通学	1	2.43%
就労	15	36.62%
無職	15	36.58%
その他	2	4.87%

妊娠時の生活状況




最初に受診した時期



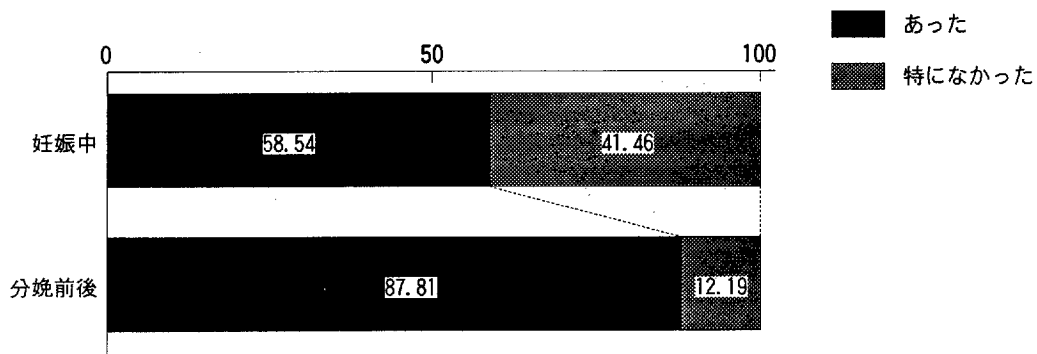
■	妊娠2カ月	12	29.3%
■	妊娠3カ月	11	26.82%
■	妊娠4~5カ月	11	26.82%
■	妊娠6~7カ月	5	12.19%
■	妊娠8カ月	2	4.87%

母親学級の受講状況




■	コース終了	11	26.82%
■	コースの一部受講	3	7.31%
■	一回の学級受講	2	4.87%
■	受講しなかった	25	61%

身体の問題や異常の有無




子供の性別内訳




男	23	56.11%
女	17	41.46%
不明	1	2.43%

妊娠に気づいた時期



妊娠2カ月	22	53.67%
妊娠3カ月	13	31.7%
妊娠4~5カ月	6	14.63%

妊娠に気づいてから受診するまでの期間



気づいてすぐ	26	63.43%
1カ月くらい	4	9.75%
2カ月くらい	6	14.63%
3カ月以上	5	12.19%