


好!  
今天我们来学习一下  
关于食品饮料制造业的  
安全卫生吧!



因为是要处理吃的东西的  
职场，所以责任重大啊!

是啊!


工作的时候，  
实际要注意哪些  
方面呢?

是挺在意呢。



那么，  
我们来看一下发生  
工伤的情况吧!

好!



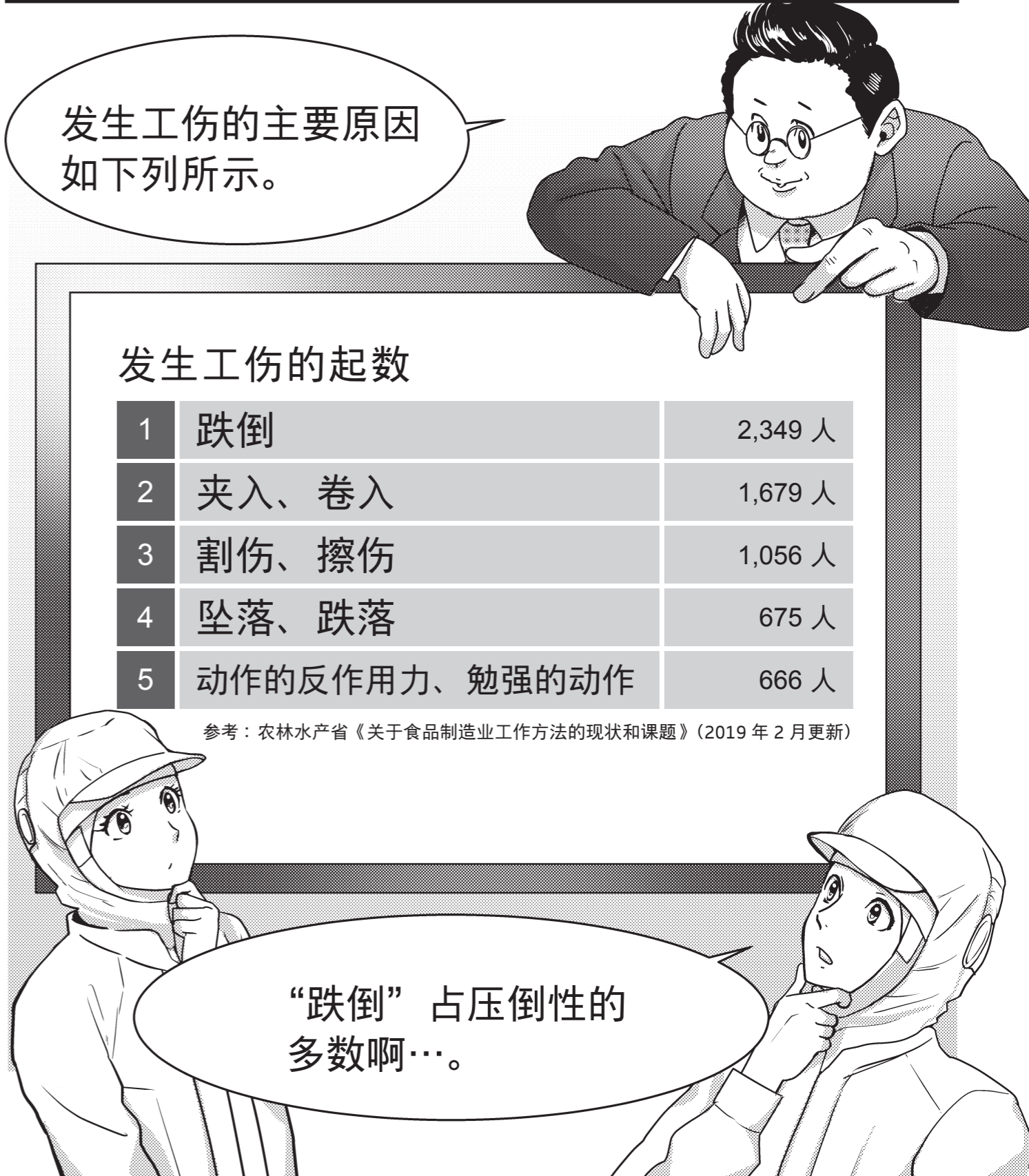
发生工伤的主要原因  
如下列所示。

### 发生工伤的起数

1	跌倒	2,349 人
2	夹入、卷入	1,679 人
3	割伤、擦伤	1,056 人
4	坠落、跌落	675 人
5	动作的反作用力、勉强的动作	666 人

参考：农林水产省《关于食品制造业工作方法的现状和课题》(2019年2月更新)


“跌倒”占压倒性的  
多数啊…。





是啊。  
在食品饮料制造厂

因清扫时地面湿滑而滑倒，



双手塞满食材时被绊倒的事例好像很多。

必须要谨慎地作业啊。

是啊。创造安全的环境也很重要。

具体该怎样做才好呢？

首先，彻底整理整顿好身边的状况尤为重要。

整理 (Seiri)、  
整顿 (Seiton)、  
清扫 (Seisou)、  
清洁 (Seiketsu)  
↓  
4S

嗯... 挺麻烦的呀。

哈哈

只要注意不摔倒就行了吧？

嗯？

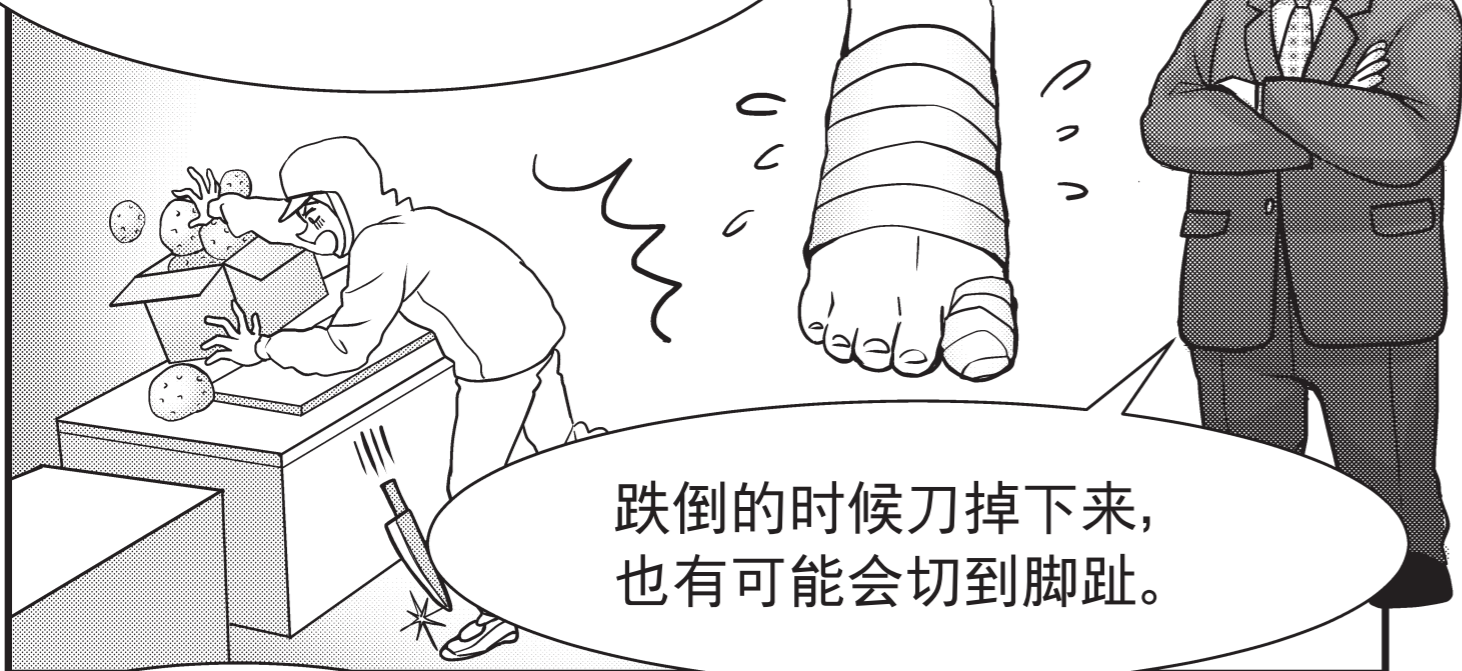
不只是自己，建立一个大家都不会跌倒的职场才是最重要的！

明、明白了！

アホ...




还有，  
由于在工厂里会使用刀具，  
所以容易发生严重事故。



跌倒的时候刀掉下来，  
也有可能切到脚趾。

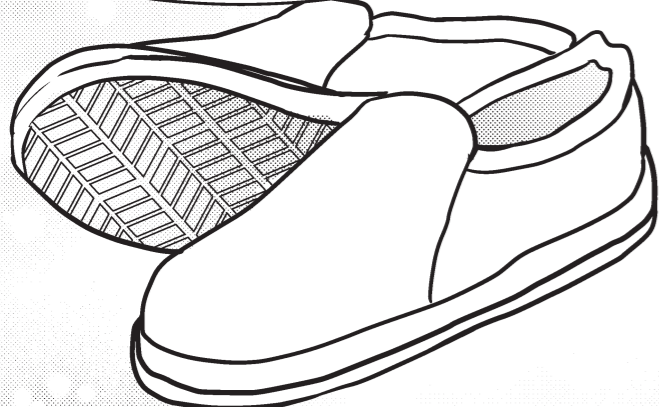
不注意的话  
是很危险的哦。



嗯。  
但是，稍微下点功夫  
就能防止危险的发生哦。



例如，  
规定穿着防滑  
的鞋子



注意  
此处易滑  
当心脚下!



清扫工厂地面的时候  
一定要放置告知牌。

“夹入、卷入”  
有哪些工伤 案例呢?



有未切断装置的电源  
就进行清扫，

导致  
手指被滚刀夹住的事例。



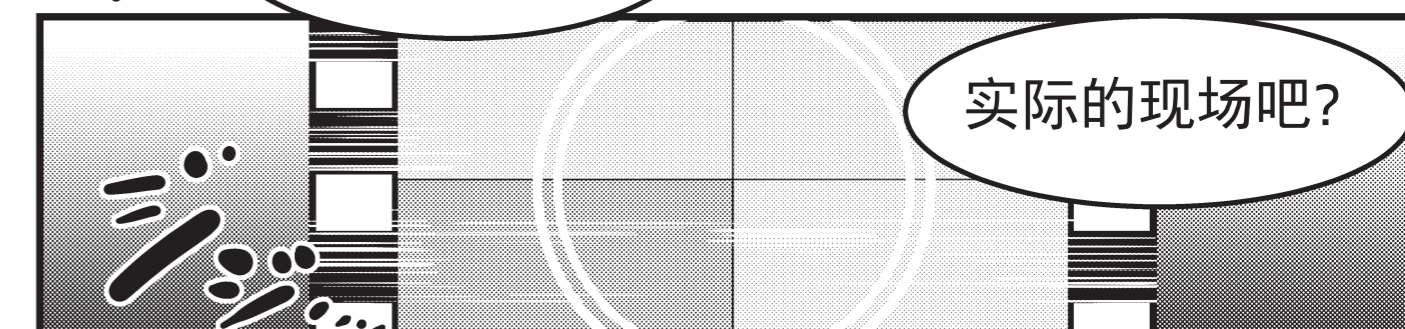
好可怕…。

那么，让我们去



看一下

实际的现场吧?






# 事例 1: 机械操作篇



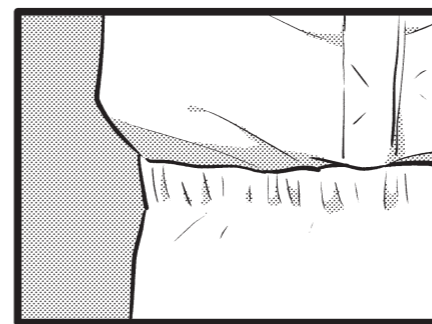
## 工作服检查项目




戴好帽子了吗?  
※ 要用帽子遮住头发




戴好口罩了吗?



上衣下摆掖进  
裤子里了吗?




上衣和袖口扣好了吗?  
※ 要取下手表、戒指、  
项链等装饰品



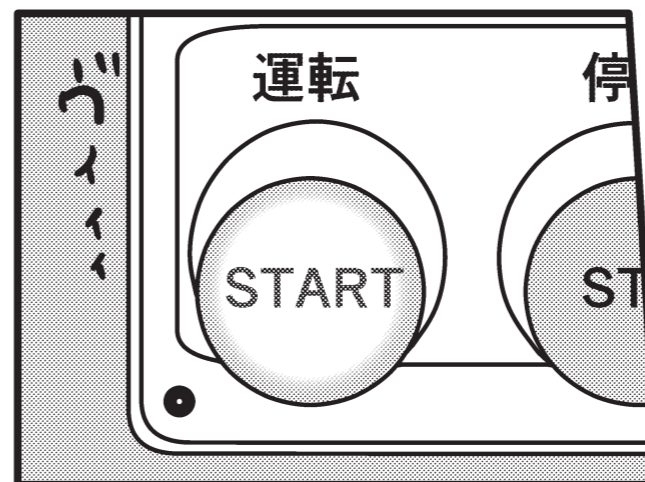



戴好手套了吗?



穿着易于操作的  
鞋子了吗?  
※ 要检查鞋底的  
磨损情况












哎~, 我也不知道啊~!

你肯定做了什么吧!



发生了什么事!!

主任!

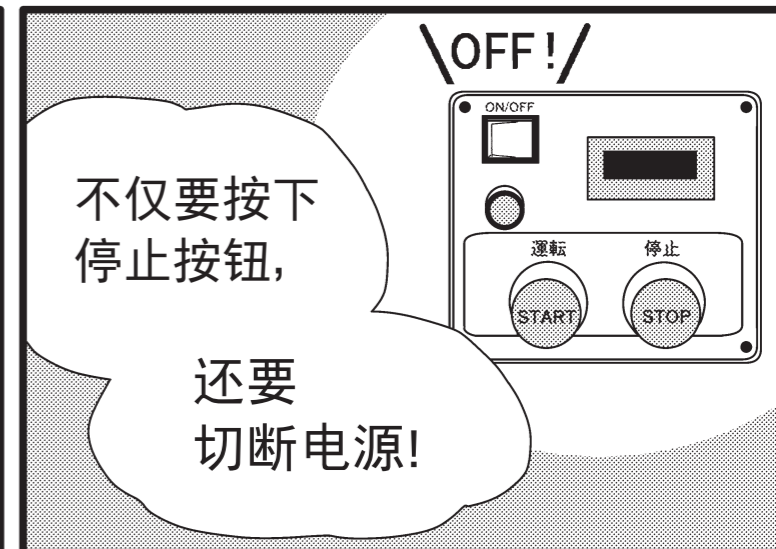


擅自行动, 受伤的话要怎么办!

唉~

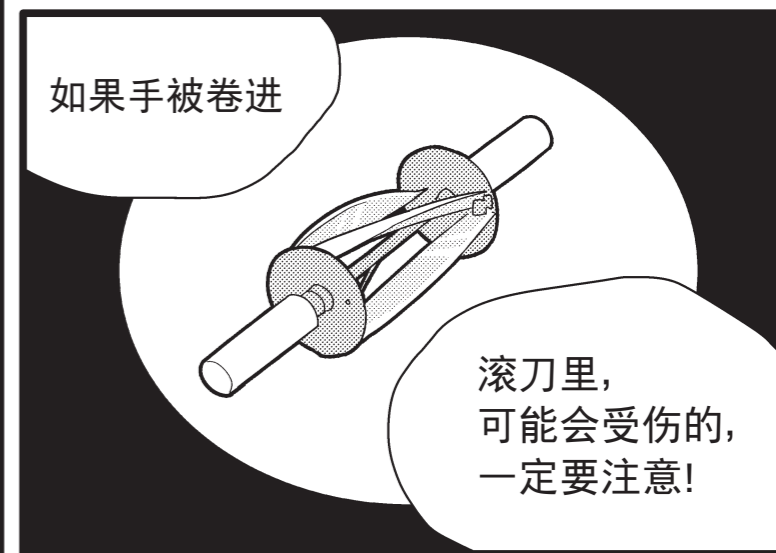


你为什么要擅自去维护呢?



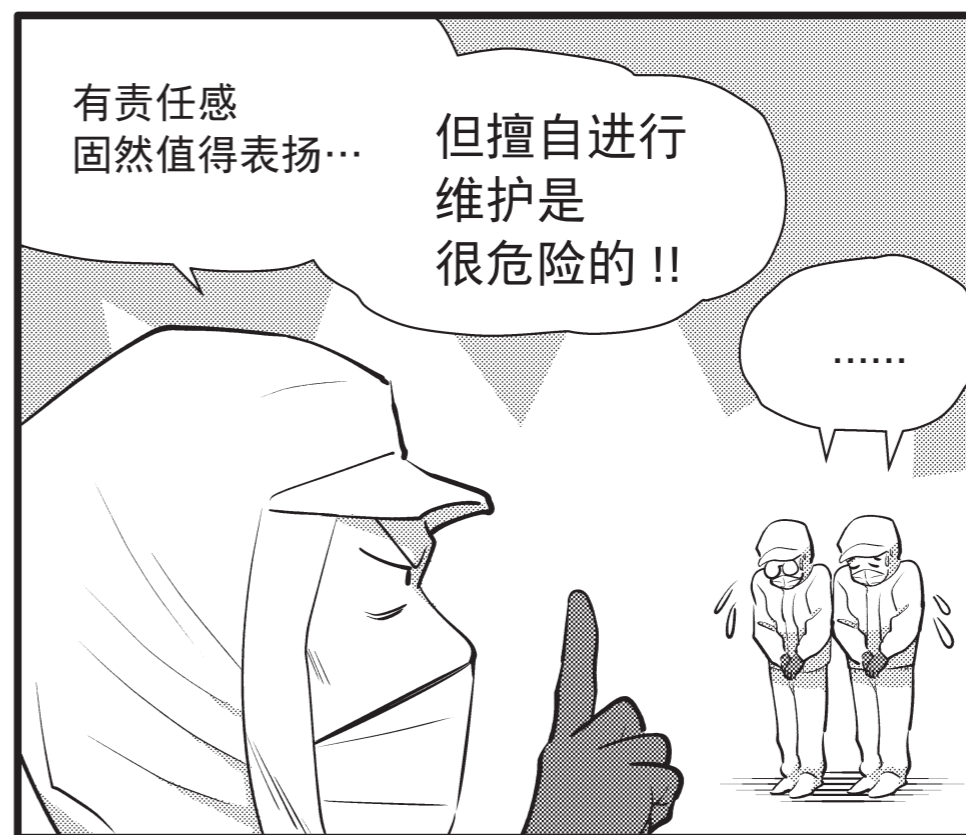
不仅要按下停止按钮,

还要切断电源!



如果手被卷进

滚刀里, 可能会受伤的, 一定要注意!



有责任感固然值得表扬...

但擅自进行维护是很危险的!!

.....

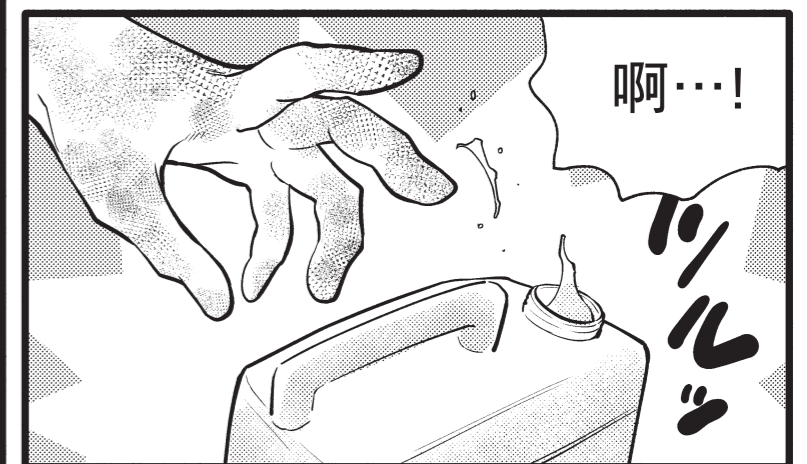



要遵守规定哦


对不~起!




# 事例 2: 清洗篇







唔!

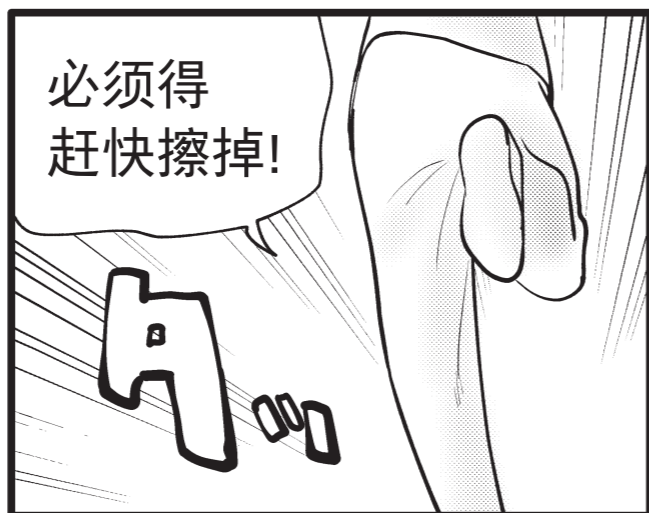


进眼睛里了!

ブシ



要是戴着护目镜就好了…。



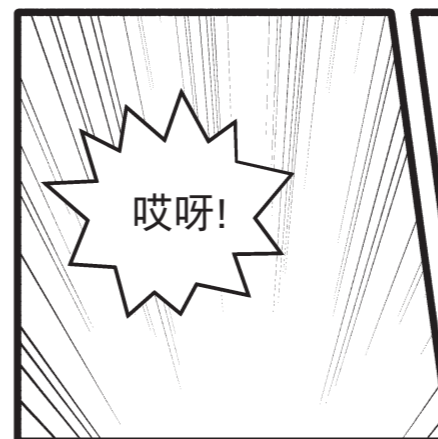
必须得赶快擦掉!

ア



呃…。

怎么视野变得模糊起来了…。



哎呀!




好疼!



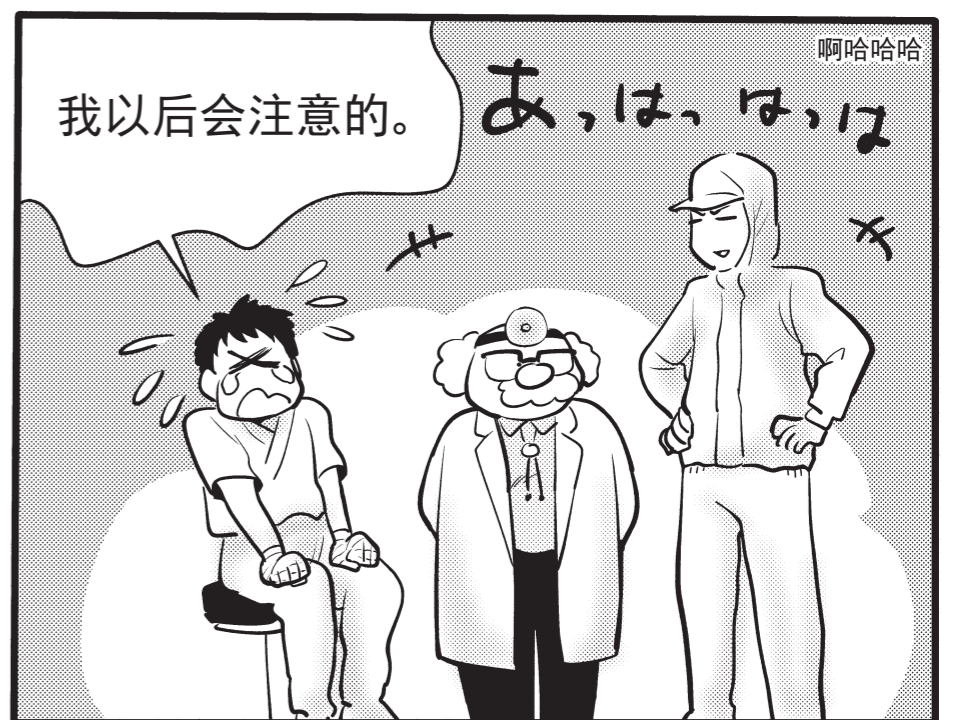


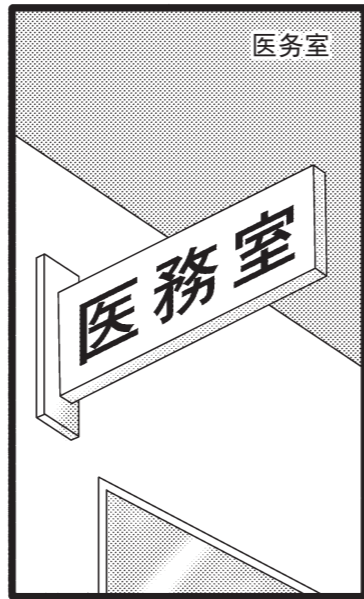
请帮帮我!

喂，怎么了!?  
你的眼睛红了哦!?





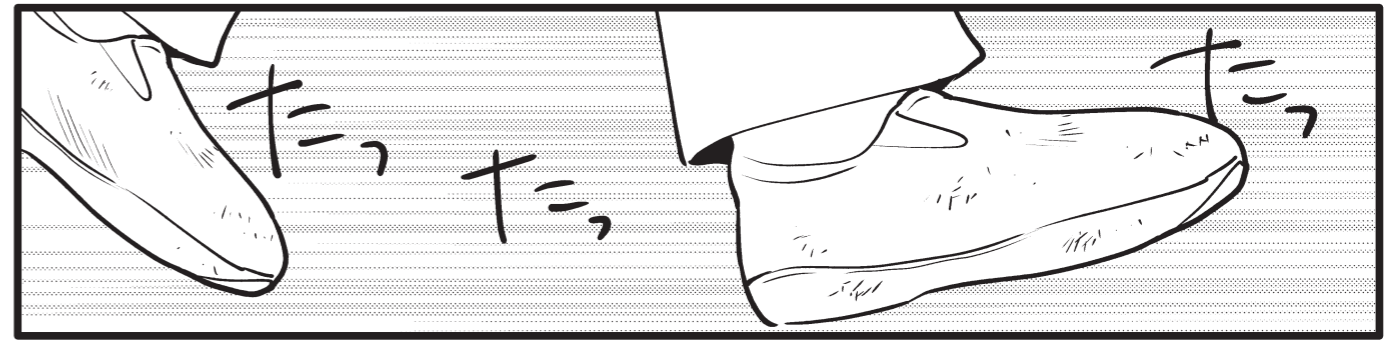

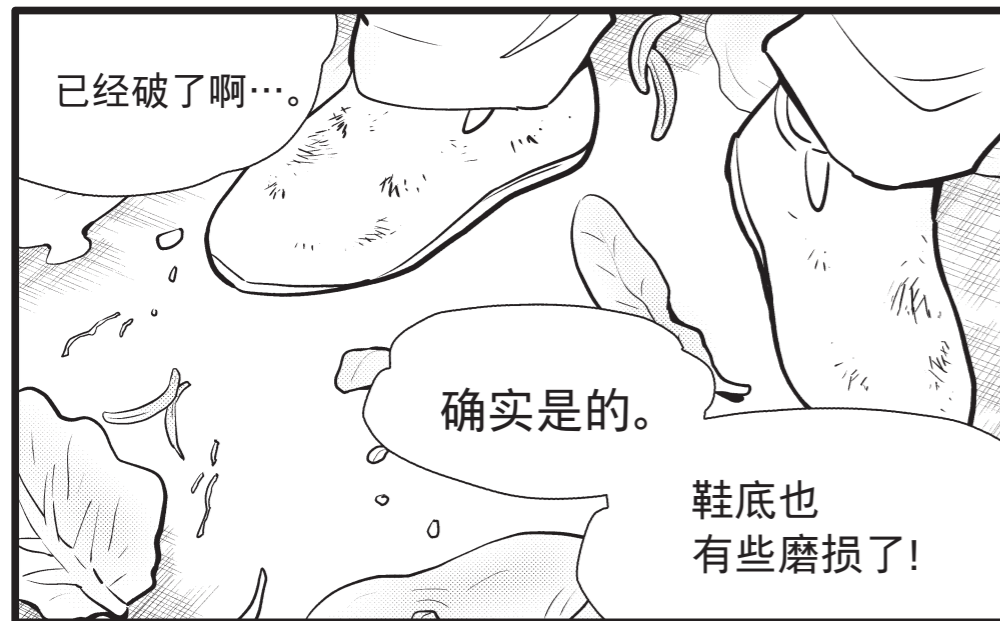

你忘记戴护目镜了吧…



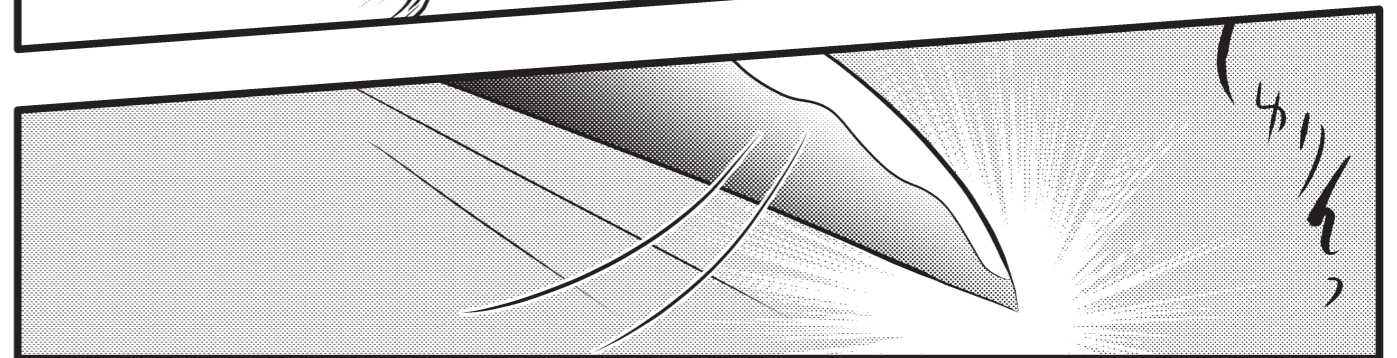

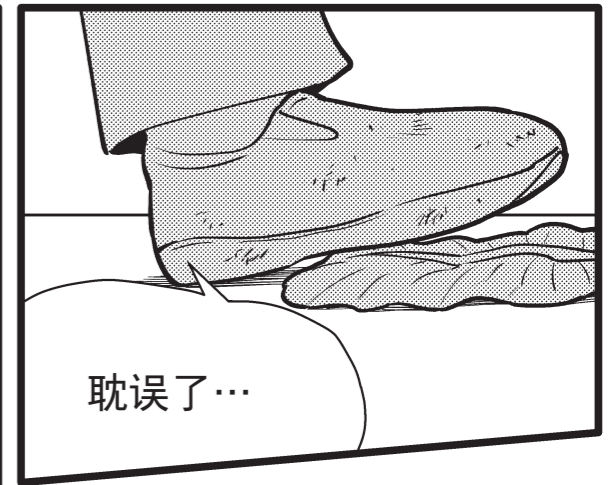








# 事例 3: 搬运篇












在使用刀具的现场，  
尤其是要注意。




我说呀，

鞋底磨损了的话，  
就会容易滑倒。




货物多的时候，  
要使用手推车。




一发现的话，  
就要替换。

即使着急，  
也不能跑。



如果受伤的话，  
你重要的家人  
也会伤心的哦。




如果地面湿了  
或蔬菜碎屑掉落在地上  
就很容易滑倒

发现的话  
就要马上打扫。





知



知道了…。

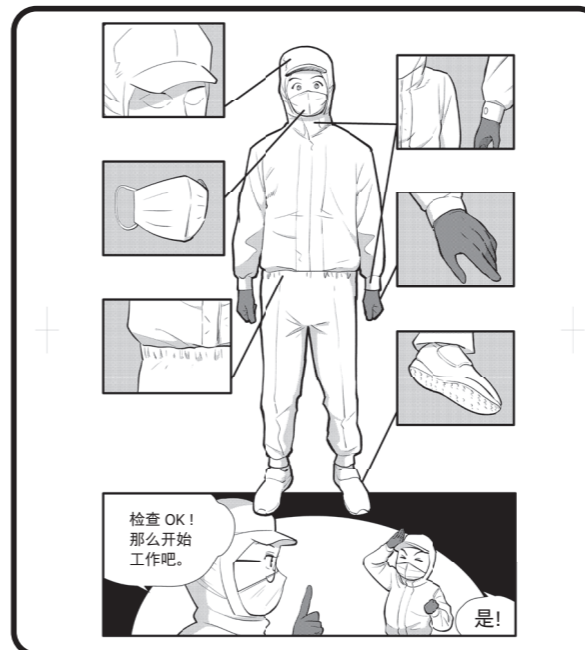




# 食品饮料制造业需要注意的点



## 1 | 正确穿着工作服。



## 2 | 贯彻4S。



## 3 | 发生问题后 要向上司报告!



## 4 | 搬运时使用手推车。





工伤事故  
绝不是别人的事，  
而是大家身边的问题。



希望大家记住，  
遵规守纪就是  
保护“身体”“家人”  
“生活”这一点。

为了防止发生状况，  
平时和同事们

进行沟通也  
很重要哦。



好嘞!

注意工伤，  
每天加油哦!



## 食品饮料制造业

### 这些事情也要注意! 安全和健康提示!



#### 1 | 当心被干冰冻伤!



#### 2 | 当心被卷入旋转物体!



#### 3 | 注意手推车的 安全使用方法!

· 装载物品的高度  
不要遮挡前方视线



谨慎工作，以免家  
人和朋友担心!

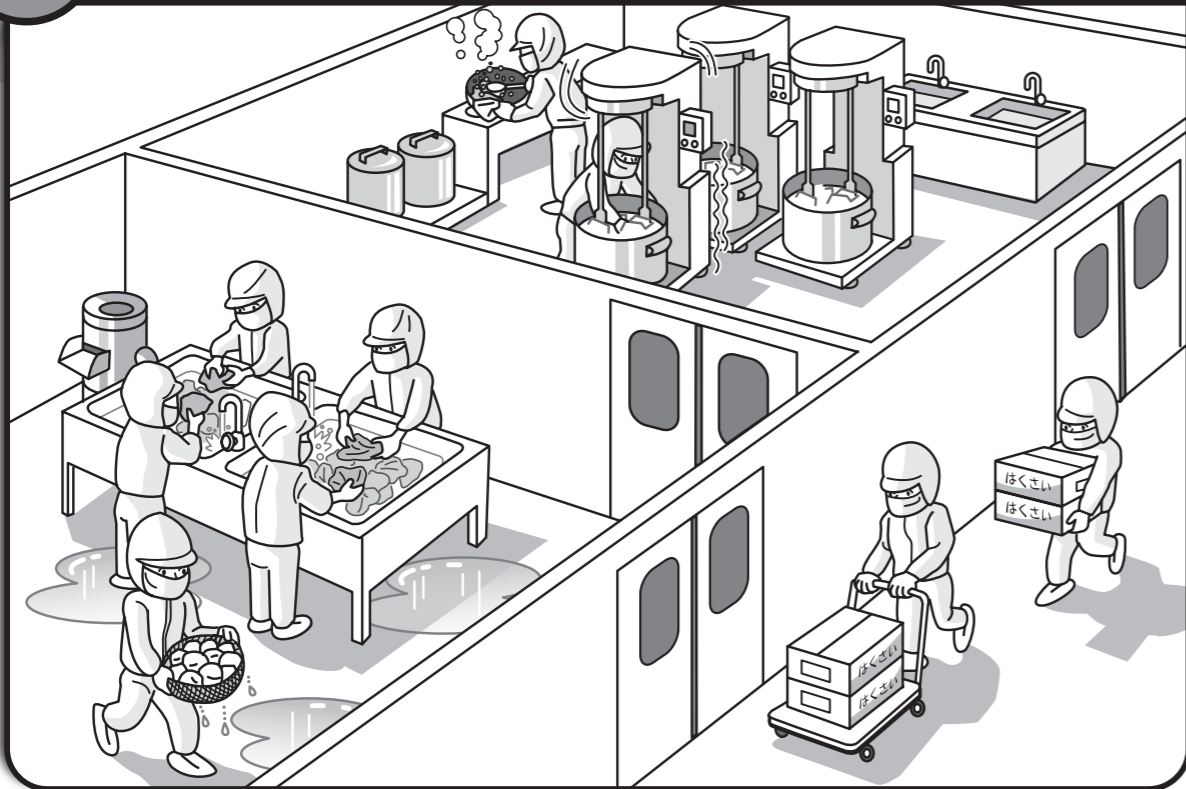




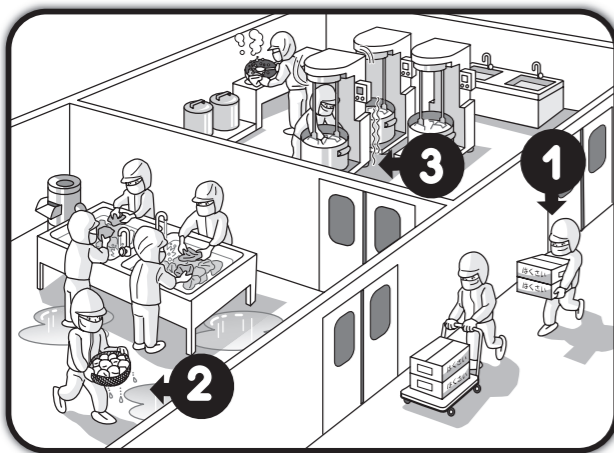
通过插图和照片学习

# 了解职场作业中的潜在危险! 危险预知训练(KYT)

Q 思考一下哪里有危险吧!



A 这些是危险点!



1 重物  
要使用手推  
车搬运!



2 要及时擦拭  
打湿的地  
面!



3 首先要  
切断主电  
源!



思考一下还有没有其他危险点。

看漫画轻松读懂  
食品饮料制造业的安全卫生

2020年3月发行

发行：厚生劳动省

策划：Mizuho Information & Research Institute, Inc.

监修：劳动安全卫生教材编制推进委员会、

制作：Sideranch Inc.





关于本资料的咨询

厚生劳动省 劳动基准局 安全卫生部 安全科