


小売業の安全衛生

ស្វែងយល់តាមរយៈគំនូរដើរចល
សុវត្ថិភាពអនាម័យក្នុងវិស័យលក់រាយ



វីដេអូនេះត្រូវបានរៀបរៀងឡើងដើម្បីឲ្យអ្នកធ្វើការនៅកន្លែងការងារតាមផ្សារទំនើប
អាចសិក្សាពីមូលដ្ឋាននៃសុវត្ថិភាពនិងអនាម័យ។



ថ្ងៃនេះយើងរៀនពី
សុវត្ថិភាពអនាម័យ
នៅក្នុងវិស័យលក់រាយ!




ផ្សារទំនើបជាកន្លែង
ដែលយើងប្រើប្រាស់រាល់ថ្ងៃ
និងនៅក្បែរខ្លួនយើង។

មែនហើយ!



អ្នកដែលកំពុងធ្វើការនោះ
មិនមែនមានតែអ្នក
នៅមុខហាងប៉ុណ្ណោះទេ។


នៅមានអ្នកកំពុងធ្វើការ
នៅផ្នែកខាងក្រោយទៀត
មែនទេ។



តោះ
មកមើលស្ថានភាពកើតឡើង
នៃគ្រោះថ្នាក់ការងារ។

បាទ/ចា!

ចូរមើលមូលហេតុសំខាន់
នៃគ្រោះថ្នាក់ការងារ។



ចំនួនគ្រោះថ្នាក់ការងារដែលបានកើត

1	អិលដូល	36 %
2	សកម្មភាពផ្ទុយ/ការធ្វើទាំងបង្ខំ	13 %
3	ធ្លាក់/ដួល	11 %
4	គ្រោះថ្នាក់ចរាចរណ៍	11 %
5	មុត/កកិត	7 %

យោង៖ ក្រសួងសុខាភិបាល ការងារ និងសុខុមាលភាព
«ការវិភាគស្ថានភាពកើតឡើងនៃគ្រោះថ្នាក់ការងារឆ្នាំ២០១៨/
ពាណិជ្ជកម្ម (ក្នុងចំណោមវិស័យលក់រាយ)» (ខែឧសភា ឆ្នាំ២០១៩)



«អិលដូល» ច្រើនមែន...។



មែនហើយ។
ភាគច្រើនដួលដោយសារអិល
ឬជំពប់ជើង។



នៅកន្លែងរៀបចំអាហារ
ពេលឥដ្ឋសើមធ្វើឲ្យងាយអិល
ដូច្នេះត្រូវប្រុងប្រយ័ត្ន។

ម្យ៉ាងទៀត ក៏មានករណីរបួសដោយសារ
បុកត្រូវទេះដីក ឬទេះរុញធ្វើឲ្យដួលដែរ។



គ្រោះថ្នាក់មានបង្កប់ខ្លួន
នៅកន្លែងផ្សេងៗជាច្រើន។

ភាគច្រើនមានការ
ទុកដាក់ឡាំងក្រដាស
ផ្ដេសផ្ដាស
ធ្វើឲ្យបុកត្រូវក៏អាចមានដែរ។



ធ្វើម៉េចទើបអាចការពារ
ការអិលដួលបាន?



ចំណុចសំខាន់គឺ
ត្រូវពាក់ស្បែកជើងដែលមិនងាយអិល
និងរៀបចំឲ្យមានសណ្តាប់ធ្នាប់
កុំឲ្យជំពប់ជើង។

Seiri (ការរៀបចំ)
Seiton (ការធ្វើឲ្យមានសណ្តាប់ធ្នាប់)
Seiso (ការសម្អាត)
Seiketsu (ការធ្វើឲ្យស្អាត)
↓
4S



ការរៀបចំឲ្យមាន
សណ្តាប់ធ្នាប់គ្រប់ពេលលំបាក
មែន។

សំខាន់ឲ្យតែប្រុងប្រយ័ត្ន
កុំឲ្យដួលទៅបានហើយ មែនទេ?




ហា?



បាទ!

មិនមែនគិតតែពីខ្លួនឯងទេ
ការបង្កើតកន្លែងការងារ
ដែលគ្មានអ្នកអិលដួល
គឺសំខាន់ណាស់!!




ហ្ន៎...



បន្ទាប់មកគឺ
«សកម្មភាពជួយ/ការធ្វើទាំងបង្ខំ»
ដែលធ្វើឲ្យគ្រីចចង្កេះនិងដៃ។
វាងាយកើតឡើង
ពេលលើករបស់ធ្ងន់។

ពិសេសការឈឺចង្កេះ បើធ្លាប់ឈឺម្តងហើយ
ងាយនឹងក្លាយជាទម្លាប់ណាស់ ត្រូវប្រុងប្រយ័ត្ន។



ប្រសិនបើរងរបួសធ្ងន់មិនអាចធ្វើការបាន
ធ្វើឲ្យគ្រួសារបារម្ភផង
ហើយផ្នែកសេដ្ឋកិច្ចក៏លំបាកដែរ...។



ដូច្នេះហើយ
ចាំបាច់ត្រូវប្រុងប្រយ័ត្ន
កុំឲ្យមានរបួស។



ការ«ធ្លាក់/ដួល»
ងាយកើតឡើងនៅពេល
យកទំនិញដាក់នៅក្នុងហាង។

ចាំបាច់ត្រូវយល់ដឹងពីរបៀបប្រើ
ជើងទ្រទ្រង់ម្រាប់ជាន់
និងជណ្តើរឲ្យបានត្រឹមត្រូវ។




ការ«មុត/កកិត»ក៏មានច្រើនដែរ
មែនទេ?



ឧទាហរណ៍
ពេលយកទំនិញចេញពី
ឡាំង

អាចនឹងមុតដៃដោយសារកាំបិតកាត់
ឬឡាំងក្រដាសដូច្នោះពេលប្រើកាំបិត
ត្រូវប្រុងប្រយ័ត្ន។

គួរឲ្យខ្លាច...។



តោះ

ទៅកន្លែងដាក់ស្តែង



ពិនិត្យមើល!

ករណីទី១



ថ្ងៃចាប់ផ្តើមដាក់លក់ដំបូងផង
ភ្លៀងតាំងពីព្រឹកទៀត...

គួរឲ្យស្តាប់
មែន។



បាត់ស្បែកជើងនេះ
សឹកជិតអស់ហើយ
ត្រូវឆាប់ដូរហើយ
ទើបបាន។

តែមើលទៅដូចមិនទាន់អី
ទេ...។



ថ្ងៃនេះមាន
ទំនិញច្រើនមែន។

ណែនាំ
ប្រញាប់ជួយយកឡាំងក្រដាសនោះ
មកផងបានទេ?


បាទ!



អូយ!

អត់អីទេ!?

ឥដ្ឋបាន
សើម...។




អ អត់អីទេ!


បាទ ខ្ញុំទៅហើយ!

នៅទីនេះមិនអីទេ ឯងទៅយកទំនិញ ចេញដាក់នៅកន្លែងលក់ទៅ។

អ័ ឆ្នែកជើងសឹកបាត...។




អូយ!



ណែ អត់អីទេឬ?

អ អត់ អត់អីទេ។




ជាបឋម មើល ឆ្នែកជើងនោះ

បាតឆ្នែកជើងសឹក ងាយនឹងរអិលណាស់។

ឥឡូវ ទៅដូរឆ្នែកជើងភ្លាម។

ខ្ញុំនឹងដូរភ្លាម...។



ពិសេសថ្ងៃដែលមានភ្លៀងធ្លាក់
ឥដ្ឋងាយអិលខ្លាំង
ត្រូវប្រុងប្រយ័ត្ន។
ពេលឥដ្ឋសើម
ត្រូវយកប្រដាប់ជូតមកជូតសិន
ទើបធ្វើការទៀត។

ខ្ញុំនឹងប្រយ័ត្ន។



មួយទៀត ក្នុងហាងយើង
ពេលចេញចូលតាមទ្វាររុញ
ត្រូវដើរប្រកាន់ឆ្វេង ហើយរុញយីតៗ
នេះជារឺនីយដឹងទេ?

ទោះប្រញាប់យ៉ាងណា
ក៏មិនត្រូវរត់ដែរ។

មែនហើយ...។



នៅខាងក្រោយហាង
មានមនុស្សជាច្រើន
សុទ្ធតែរវល់។

ត្រូវទុកដាក់ឧបករណ៍
និងផលិតផល
នៅកន្លែងដែលបានកំណត់។

នេះជាកន្លែងដែល
អ្នកទាំងអស់ប្រើប្រាស់
ដូច្នេះត្រូវប្រតិបត្តិតាម4S។




បាទ...។

ស្រែក




កុំខូចចិត្តចឹងពេកមើល។
ការគោរពវិន័យ
គឺដើម្បីរក្សាសុវត្ថិភាព
ឲ្យអ្នកធ្វើការទាំងអស់។

លើកក្រោយពេលប្រជុំពេលព្រឹកខ្ញុំនឹង
លើកឡើងទៀត
យើងត្រូវប្រយ័ត្នទាំងអស់គ្នា។



សិស្សច្បង...
ជាមនុស្សល្អមែន...!

ខ្ញុំនឹងប្រឹងប្រែង...!




នឹងហើយ
ខំប្រឹងឡើង។

ករណីទី២



សុំនឹងការងារ
បណ្តើរៗហើយ។



សុំទោស។

ចាំ។



មានរបស់
សម្រាប់ប្តូរដាក់
ក្នុងដបនេះទេ?



ចាំ!
សូមរង់ចាំបន្តិច
ខ្ញុំទៅឆែកមើលសិន!!




បងប្រធាន
សាប៊ូសម្រាប់
ប្តូរដាក់ដប
មាននៅកន្លែងណាដែរ?




អត់ឃើញមាននៅលើផ្ទៃទេ?
ខ្ញុំទៅមើលភ្លាម
សុំចាំបន្តិច។
កុំរត់នៅក្នុង
ហាងអីណា។

អរគុណ។



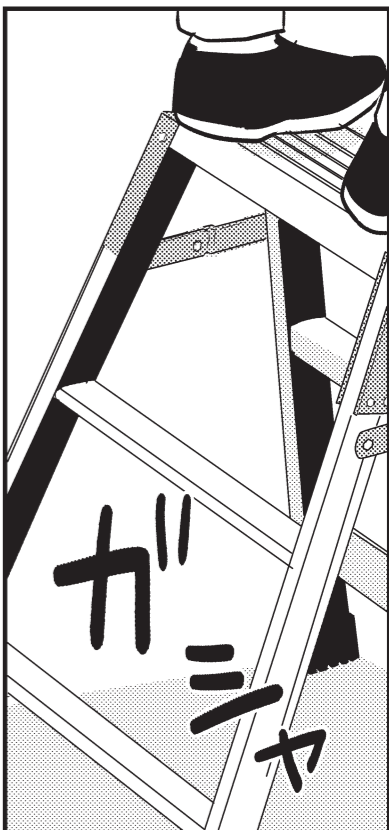
អធ្យាស្រ័យ
ចំពោះការឲ្យរង់ចាំ!




ឃើញហើយ!
ល្អ ខ្ញុំនឹងយក
ដោយខ្លួនឯង។

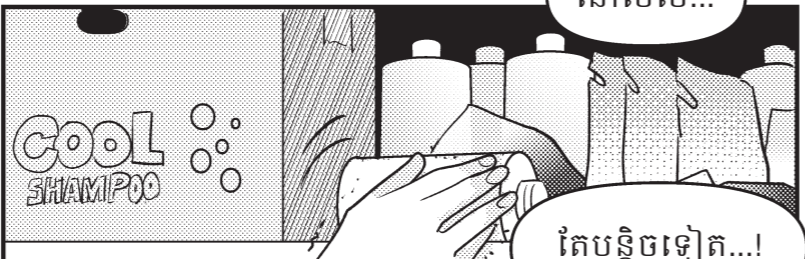


ប៉ុន្តែដូចយកមិនដល់ទេ។
មានអីទ្រងើងទេ...
អូ!





នៅសល់...



តែបន្តិចទៀត...!




សុំទោសដែលមកយឺត...
អត់អីទេឬ?



អត់អីទេ...
នៅសល់បន្តិចទៀត...។

អីយ៉ាស់!



ឱ!





...អ្នកទាំងពីរ
អត់អីទេឬ?



អត់អីទេ។
នេះជារបស់សម្រាប់
ប្អូន...។



សូម អធ្យាស្រ័យ
ចំពោះការឲ្យ
រង់ចាំ...។



ធ្វើការងារជាមួយនឹងធ្វើខ្ពស់
សូមប្រើជណ្តើរ
ឲ្យបានត្រឹមត្រូវ។

ពេលប្រើ
ត្រូវជ្រើសរើសជណ្តើរ
ដែលមានកម្ពស់
ត្រឹមត្រូវ
ហើយកុំខ្លាចលំបាក
ត្រូវដាក់លើ
ទីតាំងត្រឹមត្រូវ។

អញ្ជឹងមែនហើយ...។



មិនត្រូវឡើងលើ
កាំខ្ពស់ជាងគេទេ
ត្រូវឈរ
នៅលើកាំទី២
រាប់ពីលើចុះ។

NG

OK



ហើយសូម
ចាប់អារម្មណ៍
ដល់ការរៀបចំផង។
4Sគឺសំខាន់ណាស់។


មែនហើយ...។



សូមអរគុណ។

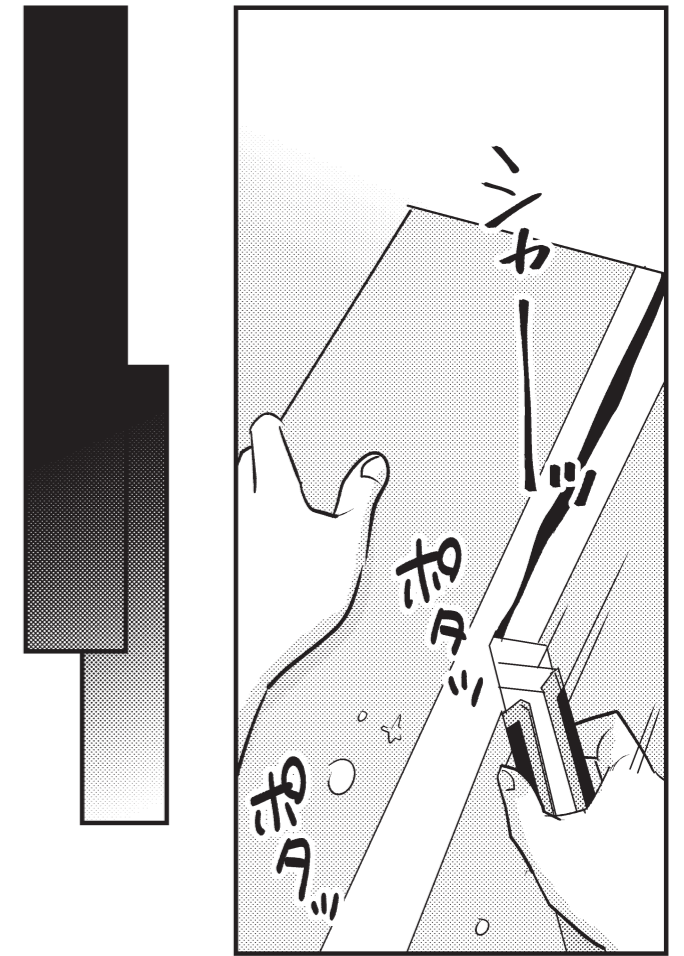




ពេលចាប់ផ្តើមស្តាំគឺគ្រោះថ្នាក់បំផុត។



...ចាំ!

ករណីទី ៣





ពិបាកក្នុងខ្លួនបន្តិចមែន តែត្រូវប្រញាប់។

フッ

ទេ មិនអីទេ!




ម៉េចបានជា មិនពាក់ស្រោមដៃ អញ្ចឹង...?

くらっ



អូយ!!!

អត់អីទេឬ?



ニ



មើលទៅរហូស ដូចជាមិនសូវជ្រៅខ្លាំងទេ...។

ទៅសម្រាកនៅបន្ទប់បន្តិចទៅ។

ホッ




សុំទោស...។



休憩室

បន្ទប់សម្រាក



រហូសដូចជា មិនមានអីធ្ងន់ធ្ងរទេ។

លែងអីហើយ។



លើកនេះអត់អី ពិតជាប្រសើរណាស់... ពេលមិនស្រួលខ្លួនមិនត្រូវធ្វើទាំងបង្ខំទេ ដំបូងត្រូវវាយការណ៍សិន។

ក្តៅខ្លាំង ហើយមាន ជាតិសំណើមខ្លាំងដូចថ្ងៃនេះ ងាយនឹងបង្កឲ្យកើតអាការៈ ឡើងកម្តៅខ្លួនណាស់។

ត្រូវបន្ថែមជាតិទឹក និងជាតិអំបិល ឲ្យបានញឹក!

ត្រូវសម្រាក នៅក្នុងបន្ទប់ដែល ត្រជាក់ជាប្រចាំ!

ពេលមានអារម្មណ៍ មិនស្រួលខ្លួន ត្រូវរាយការណ៍ភ្លាម!

ទាំងនេះគឺជាវិន័យ ដាច់ខាត។

បាទ!

មែនហើយ កាំបិតកាត់គឺជា ឧបករណ៍តែងតែប្រើ នៅក្បែរខ្លួន ចាំបាច់ត្រូវ ប្រុងប្រយ័ត្នពេលប្រើ។

ដាក់ផ្នែកកាំបិតចេញ តែបន្តិចបានហើយ។

ត្រូវប្រុងប្រយ័ត្ន ទីតាំងដៃ។

កុំឲ្យមានឥរិយាបថធ្វើទាំងបង្ខំ ហើយត្រូវប្រើយឺតៗ។

ចូរគិតថានេះជា មូលដ្ឋានគ្រឹះ។

មានកាំបិតកាត់ សម្រាប់ប្រើជាមួយ ការកាត់ឡាំងក្រដាស។

ប្រភេទមូលខ្មៅ ត្រូវមូលខ្មៅឲ្យជាប់ នៅពេលប្រើ។



ហើយស្រោមដៃនោះគឺ មិនមែនសម្រាប់តែការពារ អំពិលទេ

វាអាចការពារដៃផងដែរ។ មិនត្រូវដោះចេញតាមចិត្តឡើយ។

ពិតមែនហើយ...។

ដើម្បីខ្លួនឯងនិងគ្រួសារ ត្រូវប្រុងប្រយ័ត្នចំពោះសុវត្ថិភាព!

បាទ!



ចំណុចគួរប្រុងប្រយ័ត្នក្នុងវិស័យលក់រាយ



1 | ចូរប្រុងប្រយ័ត្នចំពោះឥដ្ឋសើមនិងប្រឡាក់ខ្លាញ់



ទឹកនិងខ្លាញ់ងាយធ្វើឲ្យអគិល ដូច្នេះត្រូវពាក់ស្បែកជើងដែលមិនងាយអគិល និងយកចិត្តទុកដាក់ចំពោះ4S។

2 | ចូរប្រុងប្រយ័ត្នកុំឲ្យធ្លាក់ពីជណ្តើរ



សូមប្រើជើងទ្រទ្រង់ប្រាប់ដាន់ និងជណ្តើរឲ្យបានត្រឹមត្រូវ។

3 | ចូរប្រុងប្រយ័ត្នពេលធ្វើការងារដែលប្រើកាំបិតកាត់



សូមកុំដាក់ដៃជើងនៅមុខកាំបិតកាត់។

4 | ធ្វើការនៅកន្លែងក្តៅត្រូវប្រុងប្រយ័ត្ន។



ត្រូវសម្រាកនៅកន្លែងត្រជាក់ជាប្រចាំ ហើយបំពេញជាតិទឹក/ជាតិអំបិល។ ព័ត៌មានលម្អិតសូមមើល-ស្វែងយល់តាមរយៈគំនូរដីរចលមូលដ្ឋាននៃការបង្ការគ្រោះថ្នាក់ការងារ និងសុវត្ថិភាពអនាម័យ(សម្ភារៈអប់រំរួម)-មូលដ្ឋាននៃការ



គ្រោះថ្នាក់ការងារ ដាច់ខាតមិនមែនគ្រាន់តែជារឿង អ្នកដទៃទេគឺជារឿងដែលអាចកើត ឡើងក្បែរខ្លួនយើង។

ចូរចងចាំថា ការគោរពវិន័យគឺជាការ ការពារ«រាងកាយ» «គ្រូសារ» «ការរស់នៅ»។



ដើម្បីការពារ ពេលមានអ្វីកើតឡើង ការប្រាស្រ័យទាក់ទងគ្នា នៅកន្លែងធ្វើការ គឺមានសារៈសំខាន់ណាស់។



ឈ្នះ!
ខ្ញុំនឹងគោរពវិន័យ ហើយខំប្រឹងធ្វើការរាល់ថ្ងៃ!

វិស័យលក់រាយ

ចូរប្រុងប្រយ័ត្នចំណុចទាំងនេះ! ព័ត៌មានជំនួយដើម្បីសុវត្ថិភាព និងសុខភាព!



1 | ប្រយ័ត្នបុកត្រូវទ្វាររុញសងខាង នៅពេលបិទបើក!



2 | ប្រើវិធានបទត្រឹមត្រូវ ពេលលើកទំនិញធ្ងន់



3 | ចូរយកចិត្តទុកដាក់នឹង សុវត្ថិភាពរបស់ភ្ញៀវផង



ចូរគោរពវិន័យ នៅកន្លែងធ្វើការ!



ស្វែងយល់ពីហានិភ័យបង្កប់ក្នុងកន្លែងធ្វើការ!
ហ្វឹកហាត់ស្មារតីដឹងមុនពីហានិភ័យ(KYT)

Q ចូរគិតថាហានិភ័យមាននៅកន្លែងណាខ្លះ!



A នេះជាចំណុចហានិភ័យ!




1 ការអូសទេះរុញ និងទេះដឹកទំនិញពីក្រោយ។



2 មិនទុកទ្បាំងក្រដាសនៅលើឥដ្ឋ (4S) ។



3 លើកឡើងដោយបន្ទន់ជង្គង់។



ចូរគិតថាមានចំណុចហានិភ័យផ្សេងទៀតដែរឬទេ។

ស្វែងយល់តាមរយៈគំនូរជីវចល
សុវត្ថិភាពអនាម័យក្នុងវិស័យលក់រាយ

ចេញផ្សាយខែមីនា ឆ្នាំ២០២១
ចេញផ្សាយដោយ៖ ក្រសួងសុខាភិបាល ការងារ និងសុខុមាលភាព
រៀបចំដោយ៖ Mizuho Information & Research Institute, Inc.
សហការដោយ៖ ក្រុមការងាររៀបរៀងសម្ភារៈអប់រំស្តីពីសុវត្ថិភាពពាក់ព័ន្ធនឹងវិស័យលក់រាយ
ផលិតដោយ៖ Sideranch Inc.



កន្លែងទំនាក់ទំនងពាក់ព័ន្ធនឹងឯកសារនេះ

ក្រសួងសុខាភិបាល ការងារ និងសុខុមាលភាព

មន្ទីរស្តង់ដារការងារ

ផ្នែកសុវត្ថិភាពនិងអនាម័យ

ការិយាល័យសុវត្ថិភាព