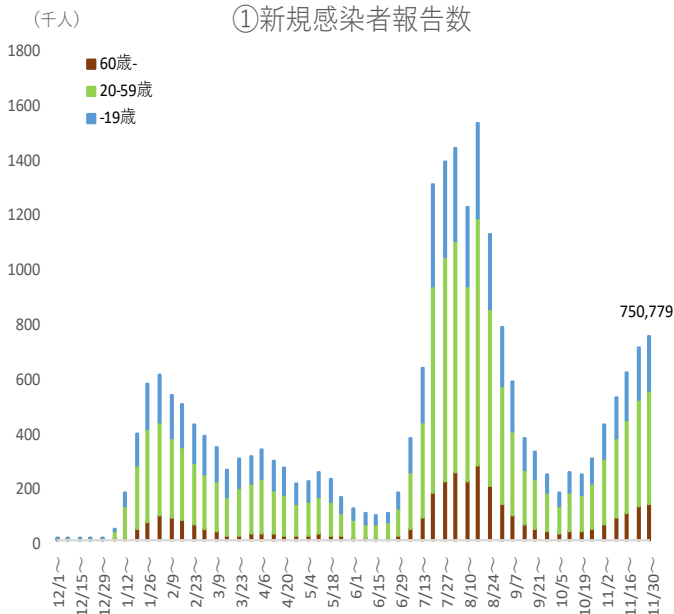
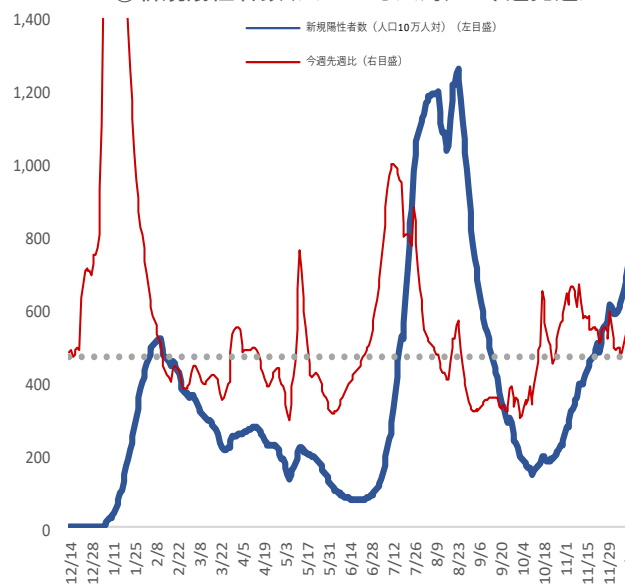


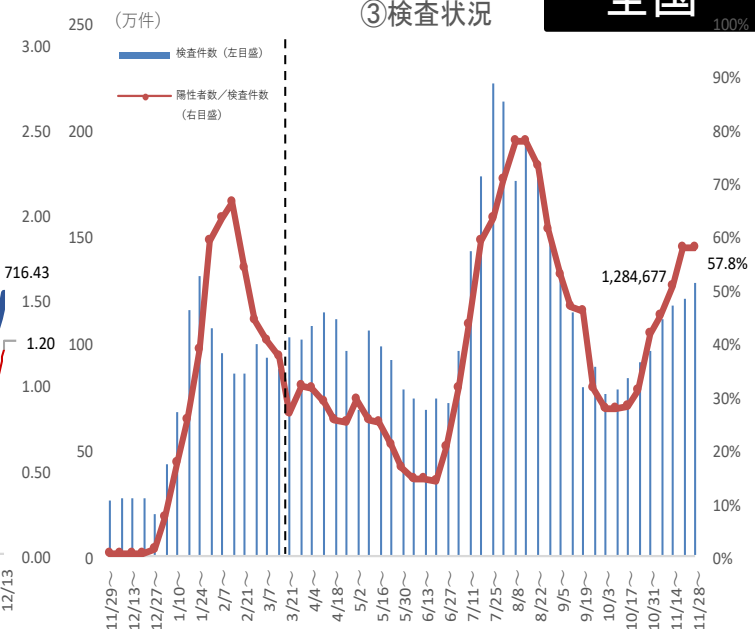
①新規感染者報告数



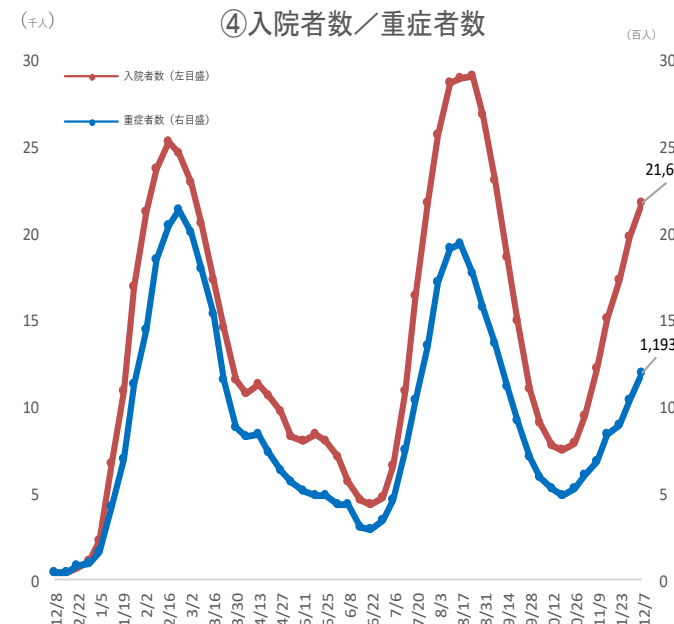
②新規陽性者数(人口10万人対)／今週先週比



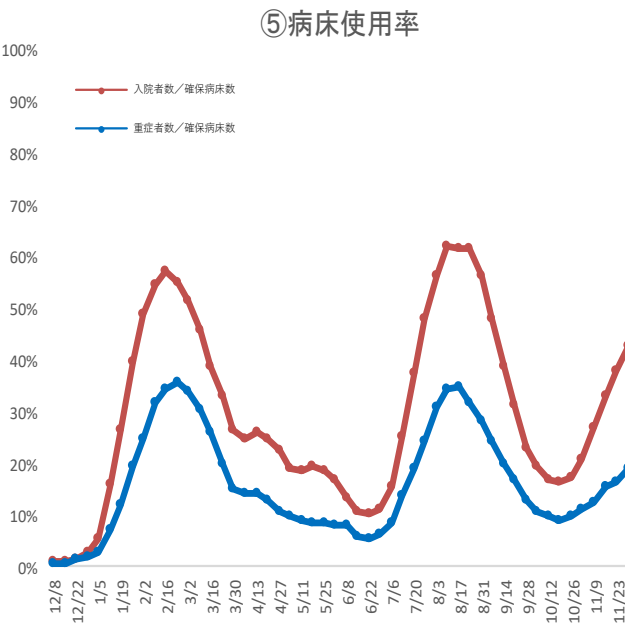
③検査状況



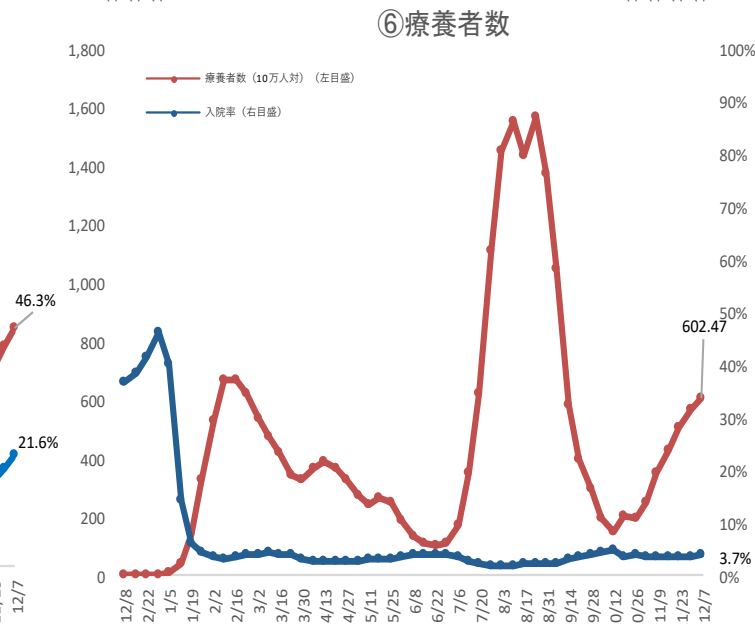
④入院者数／重症者数



⑤病床使用率



⑥療養者数



※ ①新規感染者報告数についてはHER-SYSデータをもとに作成しているため、令和4年9月2日から9月26日まで、都道府県から届出があった場合には新型コロナウイルス感染症の届出の対象を限定することを可能としていることから、HER-SYSに報告された感染者数が都道府県から公表された感染者数よりも少なくなる可能性がある。

※ 人口10万対の人数は、令和3年12月4日までは総務省統計局における各年10月1日時点の人口推計の数値、令和3年12月5日からは令和2年国勢調査の数値により算出している。

※ 検査件数は、退院時検査等も含む検査の総数であり、令和4年3月21日以降は従来含まれている「PCR検査実施件数（地衛研・保健所、民間検査会社及び大学・医療機関の都道府県別集計）」に「抗原検査実施（検体採取）人数（地衛研・保健所及び大学・医療機関の都道府県別集計）」を追加。