

佐賀県感染症発生動向調査週報

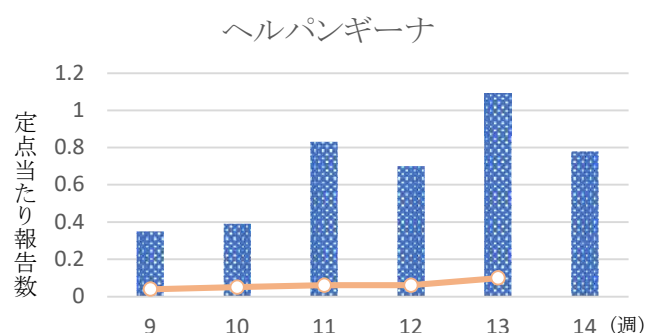
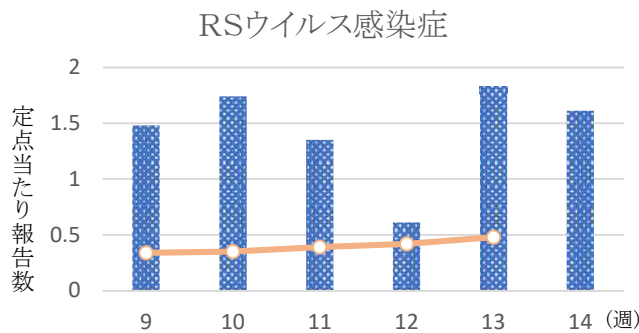
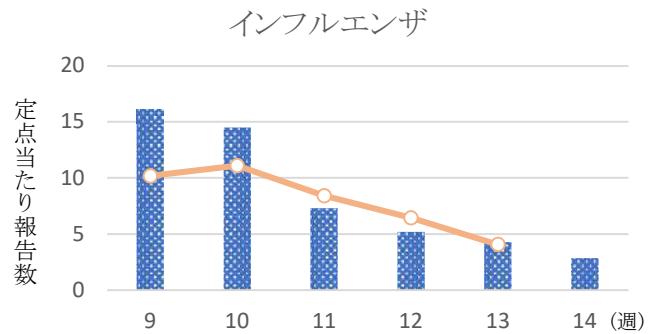
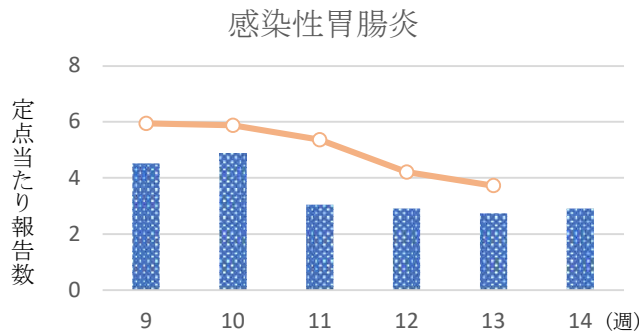
2023年第14週 2023年4月3日(月)～2023年4月9日(日)

<https://kansen.pref.saga.lg.jp>

佐賀県感染症情報センター

◆注目疾患の動向

- 【定点報告数の多い疾患】①インフルエンザ(111名) ②感染性胃腸炎(67名) ③RSウイルス感染症(37名) ④ヘルパンギーナ(18名) ⑤突発性発しん(11名)
- 【新型コロナウイルス感染症】263名の報告がありました。それぞれ密集・密接を避けるなど、基本的な感染予防策を行ってください。
- 【インフルエンザ】患者報告数は減少(167名→111名:A型102名※、B型6名※、型不明3名)し、定点当たりの患者報告数は2.85となりました。手洗いや適度な湿度の保持、こまめな換気、十分な休養やバランスの良い食事等を心がけ、感染予防に努めましょう。※迅速検査キットによる。



◎棒グラフは佐賀県、折れ線グラフは全国の数値を表しています。

※各疾患の動向グラフについては佐賀県感染症情報センターのホームページを御覧ください。

<https://kansen.pref.saga.lg.jp>

◆全国版感染症週報(IDWR)

2023年第12週(3月20日～3月26日)

・ 発生動向総覧	<第12週>インフルエンザの定点当たり報告数は過去5年間の同時期の平均より多いが、2週連続で減少した。基幹定点医療機関からのインフルエンザによる入院患者報告数は165例で、2週連続で減少した/その他最新動向
・ 注目すべき感染症	<今週は該当記事はありません>
・ 感染症関連情報	病原体情報/海外感染症情報/その他
・ 速報	<今週は該当記事はありません>
・ 読者のコーナー	<今週は該当記事はありません>

※詳細は国立感染症研究所感染症疫学センターのホームページを御覧ください。

<https://www.nih.go.jp/niid/ja/from-idsc.html>

佐賀県感染症発生動向調査週報

<https://kansen.pref.saga.lg.jp>

佐賀県感染症情報センター

◆全数届出の感染症(佐賀県)

2023年第**14**週 2023年4月3日(月)～2023年4月9日(日)

疾病名	新型コロナウイルス感染症 *1 (新型インフルエンザ等感染症)	梅毒 (五類感染症)
患者 (管轄保健福祉事務所)	263名 *2	3名:20歳代女性1名 *3 50歳代男性1名 60歳代男性1名
感染原因・感染経路	飛沫・接触感染、不明	性的接触(異性間)
無症状病原体保有者	無症状病原体保有者数は患者数に含みます。	0名
2023年届出累計	40,448名(今週263名)	30名(今週3名)
2022年	同期累計	7名
	届出累計	60名

*1 新型コロナウイルス感染症について詳細は 佐賀県ホームページをご覧ください。

<https://www.pref.saga.lg.jp/list04342.html>

*2 うち1名の診断週は第13週です。

*3 診断週は第13週です。

佐賀県感染症発生動向調査週報

<https://kansen.pref.saga.lg.jp>

佐賀県感染症情報センター

◆佐賀県感染症発生動向調査

[定点報告:五類感染症(週報分)]

2023年第**14**週 2023年4月3日(月)～2023年4月9日(日)

定点種別 (定点数)	管轄保健福祉 事務所 病名	佐賀中部	鳥栖	唐津	伊万里	杵藤	計	前週	全国 (第13週)	
インフルエンザ (39)	インフルエンザ (鳥インフルエンザ を除く)	22 1.69	9 1.80	37 5.29	8 1.60	35 3.89	111 2.85	167 4.28	20,013 4.06	
小児科 (23)	RSウイルス感 染症	5 0.63	8 2.67	2 0.50	8 2.67	14 2.80	37 1.61	42 1.83	1,514 0.48	
	咽頭結膜熱		1 0.33		2 0.67	7 1.40	10 0.43	13 0.57	578 0.18	
	A群溶血性レン サ球菌咽頭炎	1 0.13			1 0.33		2 0.09	7 0.30	1,624 0.52	
	感染性胃腸炎	12 1.50	7 2.33	21 5.25	7 2.33	20 4.00	67 2.91	63 2.74	11,712 3.73	
	水痘		1 0.33	1 0.25			2 0.09	1 0.04	259 0.08	
	手足口病		1 0.33				1 0.04	5 0.22	277 0.09	
	伝染性紅斑							1 0.04	24 0.01	
	突発性発しん	1 0.13	2 0.67	2 0.50	2 0.67	4 0.80	11 0.48	10 0.43	755 0.24	
	ヘルパンギーナ	1 0.13	8 2.67	2 0.50	4 1.33	3 0.60	18 0.78	25 1.09	312 0.10	
流行性耳下腺炎	1 0.13	1 0.33				2 0.09	2 0.09	97 0.03		
眼科 (4)	急性出血性結膜炎								3 0.00	
	流行性角結膜炎								152 0.22	
基幹 (6)	細菌性髄膜炎								6 0.01	
	無菌性髄膜炎								7 0.01	
	マイコプラズマ肺炎								9 0.02	
	クラミジア肺炎 (オウム病を除く)									
	感染性胃腸炎 (ロタウイルスに限る)								5 0.01	

※細字は定点当たり患者数

◆佐賀県感染症発生動向調査(定点報告:五類感染症)

2023年第14週 2023年4月3日(月)～2023年4月9日(日)

インフルエンザ定点	インフルエンザ(鳥インフルエンザを除く)	小児科定点	RSウイルス感染症	咽頭結膜熱	A群溶血性レンサ球菌咽頭炎	感染性胃腸炎	水痘	手足口病	伝染性紅斑	突発性発しん	ヘルパンギーナ	流行性耳下腺炎	眼科・基幹定点	急性出血性結膜炎	流行性角結膜炎	細菌性髄膜炎	無菌性髄膜炎	マイコプラズマ肺炎	クラミジア肺炎(オウム病を除く)	感染性胃腸炎(ロタウイルスに限る)	
0～5ヶ月		0～5ヶ月	2										0～5ヶ月								
6～11ヶ月	1	6～11ヶ月	4	1		5				2	5		6～11ヶ月								
1歳	5	1歳	20	1		16	1			8	7		1歳								
2歳	3	2歳	8	2		7				1	2		2歳								
3歳	4	3歳	1	3		7							3歳								
4歳	6	4歳	2	1		5		1			2		4歳								
5歳	15	5歳		1		10						1	5歳								
6歳	4	6歳			1	6					2		6歳								
7歳	8	7歳				2							7歳								
8歳	8	8歳		1	1	1							8歳								
9歳	2	9歳				3	1						9歳								
10歳～14歳	20	10歳～14歳				1						1	10歳～14歳								
15歳～19歳	12	15歳～19歳											15歳～19歳								
20歳～29歳	6	20歳以上				4							20歳～29歳								
30歳～39歳	8												30歳～39歳								
40歳～49歳	5												40歳～49歳								
50歳～59歳	2												50歳～59歳								
60歳～69歳	1												60歳～69歳								
70歳～79歳													70歳以上								
80歳以上	1																				
合計	111	合計	37	10	2	67	2	1		11	18	2	合計								
前期計	167	前期計	42	13	7	63	1	5	1	10	25	2	前期計								
当期間/前	0.66	当期間/前	0.88	0.77	0.29	1.06	2.00	0.20		1.10	0.72	1.00	当期間/前	***	***	***	***	***	***	***	***
増減数	-56	増減数	-5	-3	-5	4	1	-4	-1	1	-7		増減数								

***は前期計が"0"のとき

