

インフルエンザ流行情報について（第19報）

●インフルエンザ流行情報

本県における2023年第18週(2023年5月1日～5月7日)のインフルエンザの定点当たりの患者報告数は**0.72(前週は0.83)**となり、**県全体では0.11減少しました。**

保健所管内別では、つくば保健所管内(1.87)が最も高く、次いで土浦保健所管内(1.18)であり、他の保健所管内では流行水準(1.0)を下回っております。県民の皆様には「手洗いの励行」、「咳エチケットの実践」、「予防接種」等、インフルエンザの予防をお願いいたします。

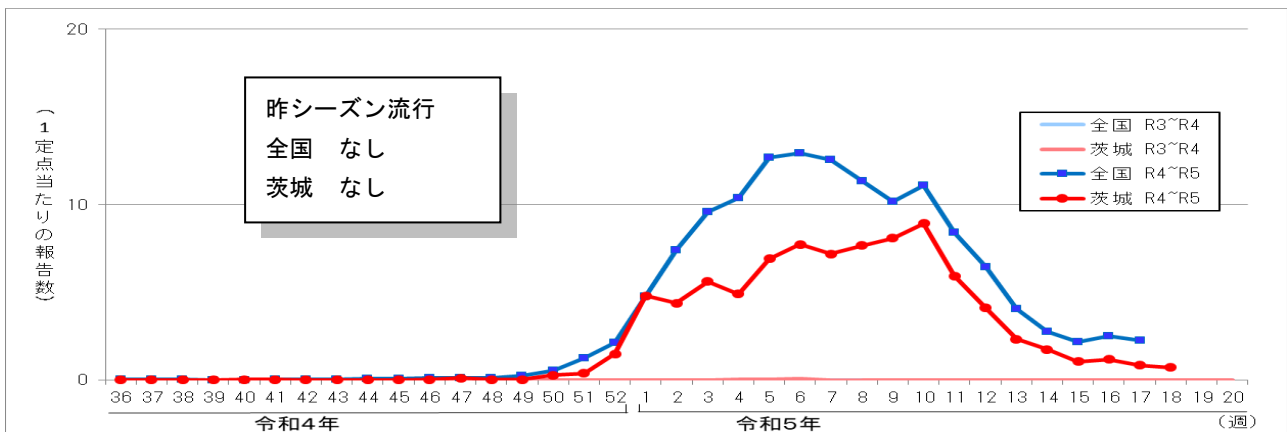
また、インフルエンザ流行情報および学級閉鎖等措置・集団発生等の状況については、感染症情報センターのホームページに掲載し、原則毎週木曜日に更新しています。

なお、値は速報値のため、今後数値に若干の変更が生じる場合があります。

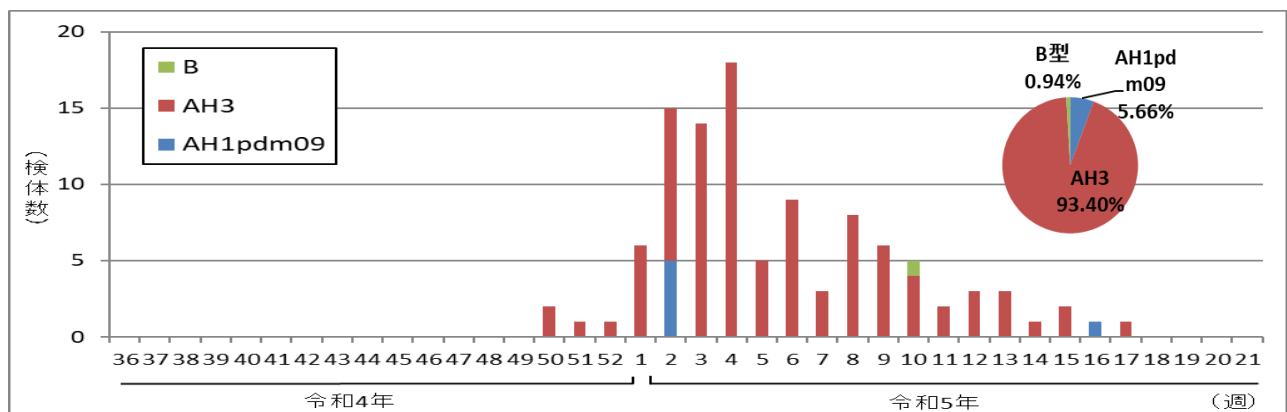
【茨城県感染症情報センターホームページURL】

<http://www.pref.ibaraki.jp/hokenfukushi/eiken/idwr/index.html>

感染症発生動向調査(定点当たりの患者報告数の推移)



《茨城県衛生研究所におけるインフルエンザウイルスの検出状況》 令和4年36週(9月5日)～



インフルエンザの流行に関する警報・注意報について

- ① 定点当たりの患者報告数が**基準値(注意報: 10 警報: 30)**を超えた保健所区域には「地域注意報」又は「地域警報」を発令します。また、県全体において定点当たりの患者報告数が基準値を超えた場合には、「県全域注意報」又は「県全域警報」を発令します。
- ② **注意報**：流行の発生前であれば今後4週間以内に大きな流行が発生する可能性があること、流行発生後であればその流行がまだ終わっていない可能性があることを示します。
警報：大きな流行の発生・継続が疑われることを示します。
なお、警報の解除は終息基準値（10）を下回ったときになります。

《各保健所管内のインフルエンザ流行状況》

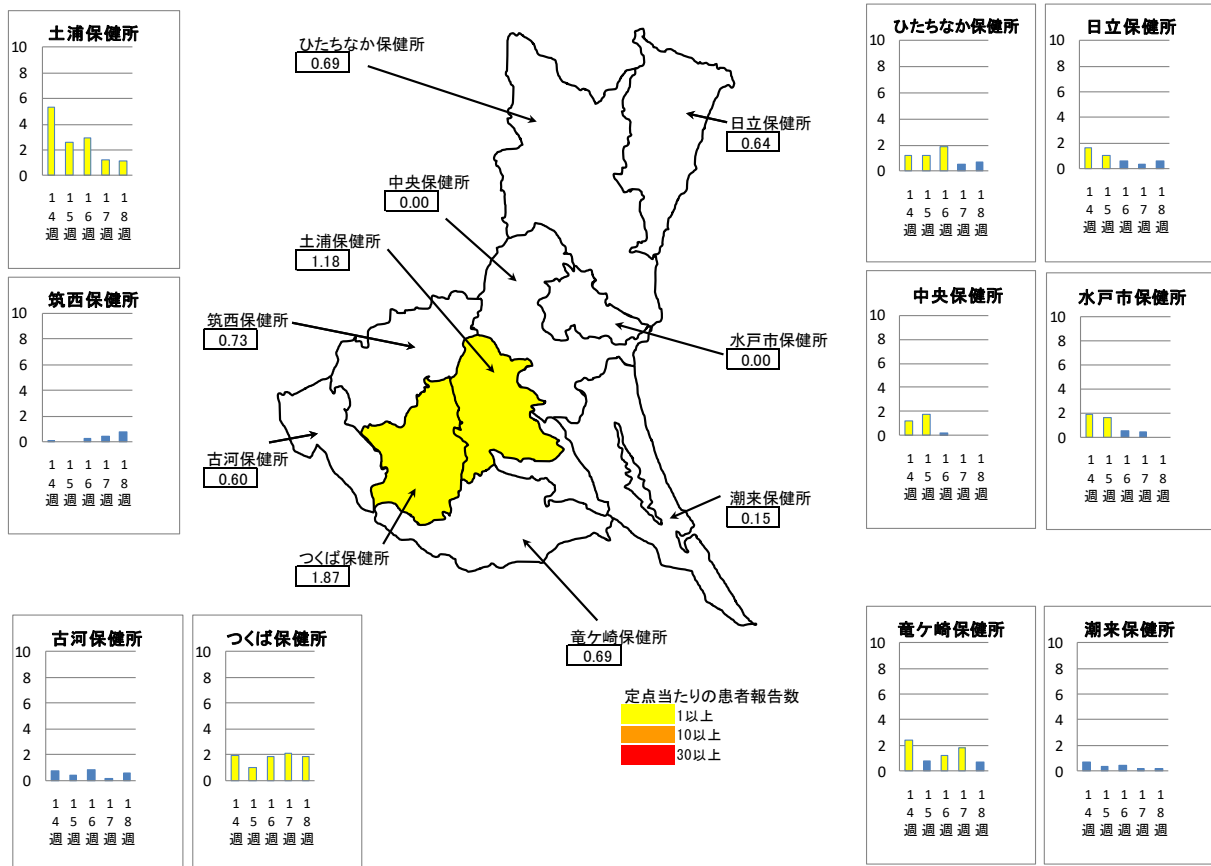
保健所	調査期間： R5. 5. 1～R5. 5. 7(第18週)		
	定点数	患者数	定点当たりの患者報告数※
中央	5	0	0.00
ひたちなか	16	11	0.69
日立	11	7	0.64
潮来	13	2	0.15
竜ヶ崎	16	11	0.69
土浦	11	13	1.18
つくば	15	28	1.87
筑西	11	8	0.73
古河	10	6	0.60
水戸市	12	0	0.00
県全体	120	86	0.72

・ 定点当たりの患者報告数が1.0を超えると流行期に入ったと判断します。

$$\text{※インフルエンザの定点 当りの患者報告数} = \frac{\text{インフルエンザ定点において1週間の間にインフルエンザと診断した患者数}}{\text{インフルエンザ定点数(県内に120医療機関[令和5年5月12日時点])}}$$

《茨城県内のインフルエンザ流行マップ》

2023年第18週（5月1日～5月7日）および過去4週間のインフルエンザ流行状況



※値は速報値です。今後数値に若干の変更が生じる場合があります。

茨城県のインフルエンザによる入院患者の概況

期間(報告週) 2023年18週

(1)入院患者の届出数

年齢別 \ 期間		4/3~4/9 (14週)	4/10~4/16 (15週)	4/17~4/23 (16週)	4/24~4/30 (17週)	5/1~5/7 (18週)	10月	11月	12月	1月	2月	3月	4月	5月	合計 ※1
入院患者数 ※1		4人	3人	2人	5人	2人		1人	1人		14人	16人	14人	2人	48人
年齢別 内訳	1歳未満														
	1~4歳	1人	1人		1人					3人	2人	2人	3人		10人
	5~9歳		1人		2人	2人				3人	3人	1人	3人	2人	12人
	10~14歳										2人	1人			3人
	15~19歳				1人								1人		1人
	20~29歳	1人												1人	1人
	30~39歳			1人										1人	1人
	40~49歳	1人			1人							1人	2人		3人
	50~59歳											2人			2人
	60~69歳										2人	2人			4人
	70~79歳							1人		2人	2人	2人			7人
80歳以上	1人	1人	1人						2人	3人	5人	3人		13人	

※1 基幹定点医療機関(県内13か所)からのインフルエンザによる入院患者の届出数。

※ 2022~2023シーズンは2022年52週(12/26~1/1)からスタートしています。

(1)入院患者の週別推移(全国)

年齢別 \ 期間(報告週)		2023年13週	2023年14週	2023年15週	2023年16週	2023年17週	9月	10月	11月	12月	1月	2月	3月	4月	合計 ※2
入院患者数 ※2		133人	95人	95人	81人	75人		17人	11人	135人	915人	903人	743人	346人	3,070人
年齢別 内訳	1歳未満	7人	3人	8人	5人	3人		2人		12人	56人	50人	42人	19人	181人
	1~4歳	29人	23人	26人	22人	18人		3人	4人	30人	187人	221人	177人	89人	711人
	5~9歳	32人	13人	14人	15人	16人		1人		21人	183人	255人	187人	58人	705人
	10~14歳	10人	7人	8人	4人	5人			1人	4人	68人	70人	74人	24人	241人
	15~19歳	4人	2人	1人	1人	3人			1人	4人	31人	15人	9人	7人	67人
	20~29歳	3人	1人	3人		1人		3人		17人	31人	9人	16人	5人	81人
	30~39歳	2人	4人	2人	4人	1人			1人	2人	22人	22人	10人	11人	68人
	40~49歳	1人	3人	4人	2人	3人				2人	21人	17人	7人	12人	59人
	50~59歳	7人	1人	1人	2人	1人				5人	34人	19人	14人	5人	77人
	60~69歳	3人	5人	4人	4人	5人		1人	2人	7人	47人	32人	28人	18人	135人
	70~79歳	11人	13人	8人	8人	6人		1人	1人	7人	73人	74人	57人	35人	248人
	80歳以上	24人	20人	16人	14人	13人		6人	1人	24人	162人	119人	122人	63人	497人

※2 基幹定点医療機関(約500カ所)からのインフルエンザによる入院患者の届出数。

インフルエンザの予防について

～ひろげるなインフルエンザ！ひろげよう咳エチケット！～

◆ インフルエンザにかからない、うつさないための対策

☆帰宅時の手洗い

手にウイルスがついたままにしない
ことが大切です



☆咳エチケット

咳やくしゃみをする時は
鼻や口をおさえましょう
マスクをしましょう



☆予防接種

◆ インフルエンザにかかった場合の対応

- ・ 早めに医療機関を受診して治療を受けましょう。
- ・ 安静にして、休養をとりましょう。特に、睡眠を十分にとることが大切です。
- ・ 水分を十分に補給しましょう。お茶やスープなど飲みたいもので結構です。
- ・ 一般的に、インフルエンザを発症してから3～7日間はウイルスを排出すると言われてい
ますので、その間は外出を控えましょう。



茨城県感染症情報センター
(茨城県衛生研究所企画情報部)
TEL 029-241-6652