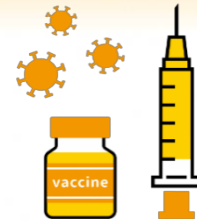


សេចក្តីជូនដំណឹងអំពី ការចាក់ដូសជំរុញ(លើកទី3) វ៉ាក់សាំងការពារមេរោគកូរ៉ូណា

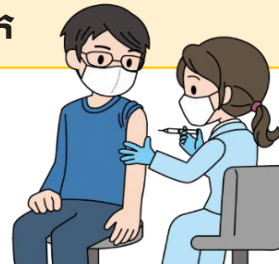


ដំណើរការនៃការទទួលបានការចាក់វ៉ាក់សាំង

1 បង្កាន់ដៃចាក់វ៉ាក់សាំងត្រូវបានបញ្ជូនទៅដល់អ្នក

អ្នកដែលបានទទួលបង្កាន់ដៃ នឹងអាចចាក់វ៉ាក់សាំងបាន។

- *ការចាប់ផ្តើមចុះឈ្មោះទទួលការណាត់ដើម្បីចាក់ដូសជំរុញ អាចខុសគ្នាទៅតាមភូមិ សង្កាត់ ក្រុងនីមួយៗ។
- សម្រាប់តែអ្នកមានអាយុ 18ឆ្នាំឡើងគឺគ្រឹមថ្ងៃចាក់។



2 ស្វែងរកស្ថាបនាវេជ្ជសាស្ត្រ/ទីតាំងចាក់វ៉ាក់សាំង

សូមស្វែងរកស្ថាបនាវេជ្ជសាស្ត្រ ឬទីតាំងចាក់វ៉ាក់សាំងដែលអ្នកអាចចាក់វ៉ាក់សាំងបាន តាមរយៈអ៊ីនធឺណែត ឬការផ្សព្វផ្សាយរបស់ក្រុងស្រុកខណ្ឌរដ្ឋបាលសង្កាត់ភូមិ។ គួរបញ្ជាក់ថា ក៏មានករណីដែលបុគ្គលិកផ្នែកវេជ្ជសាស្ត្រជាដើមអាចចាក់នៅស្ថាប័នវេជ្ជសាស្ត្រដែលខ្លួនបម្រើការងារនៃរ។ ព័ត៌មានលម្អិត សូមបញ្ជាក់ជាមួយកន្លែងធ្វើការរបស់អ្នក។

គេហទំព័រណែនាំទូទៅអំពីការចាក់វ៉ាក់សាំង
"covid-19 vaccine navi"
<https://v-sys.mhlw.go.jp>

- *សូមសាកសួរភូមិ សង្កាត់ ក្រុងមូលដ្ឋានរបស់អ្នក ប្រសិនបើអ្នកមិនអាចស្វែងរកស្ថាបនាវេជ្ជសាស្ត្រ ឬកន្លែងចាក់វ៉ាក់សាំងបាន។
- *ជាគោលការណ៍ ការចាក់វ៉ាក់សាំងត្រូវធ្វើឡើងនៅភូមិ សង្កាត់ ឬក្រុងដែលអ្នកបានចុះបញ្ជីលំនៅដ្ឋាន(ទីលំនៅចុះបញ្ជី) លើកលែងចំពោះអ្នកដែលកំពុងសម្រាកព្យាបាល ឬស្នាក់នៅមណ្ឌលចាស់ជរា ជាដើម។ ចំពោះការចាក់វ៉ាក់សាំងនៅកន្លែងផ្សេងពីទីលំនៅចុះបញ្ជី សូមមើលនៅខាងក្រោយ។
- *អ្នកមិនអាចធ្វើការចុះឈ្មោះណាត់ទុកមុន តាមរយៈគេហទំព័រ covid-19 vaccine navi ដោយផ្ទាល់បានទេ។

3 សូមធ្វើការចុះឈ្មោះណាត់ទុកជាមុន ដើម្បីចាក់វ៉ាក់សាំង ចាក់វ៉ាក់សាំង តិចតិចថ្ងៃ (ឧបត្ថម្ភទាំងស្រុងដោយរដ្ឋាភិបាល)

សូមទាក់ទងស្ថាបនាវេជ្ជសាស្ត្រ ឬភូមិ សង្កាត់ ក្រុងដែលកំពុងចុះឈ្មោះទទួលការណាត់

- ទីតាំងចាក់វ៉ាក់សាំងនៅភូមិ សង្កាត់ ក្រុង
- ស្ថាបនាវេជ្ជសាស្ត្រដែលត្រូវបានកំណត់នៅជិតទីតាំងអ្នក

មណ្ឌលផ្តល់ព័ត៌មាន :
ធ្វើការណាត់ដោយផ្ទាល់ជាមួយស្ថាបនាវេជ្ជសាស្ត្រ (ទូរស័ព្ទ ឬអ៊ីនធឺណែតជាដើម)



ឯកសារមួយឈុតក្នុងស្រោមសំបុត្រ

នៅថ្ងៃចាក់ត្រូវយកជាប់ខ្លួន

- ឯកសារមួយឈុតក្នុងស្រោមសំបុត្រ ដែលមានភ្ជាប់ជាមួយសេចក្តីជូនដំណឹងនេះ
- ឯកសារបញ្ជាក់អត្តសញ្ញាណ(ប័ណ្ណលេខសំគាល់អត្តសញ្ញាណ ប័ណ្ណបើកបរ ប័ណ្ណធានារ៉ាប់រងសុខភាព។ល។)



ប័ណ្ណលេខសំគាល់អត្តសញ្ញាណ ។ល។

* ក្នុងស្រោមសំបុត្រមានភ្ជាប់ "បែបបទត្រួតពិនិត្យវេជ្ជសាស្ត្របឋមដែលមានភ្ជាប់បង្កាន់ដៃចាក់វ៉ាក់សាំង" និង "ប័ណ្ណបញ្ជាក់ការចាក់វ៉ាក់សាំងរួចរាល់" ។ សូមរក្សាកុំឱ្យបាត់បង់។
(ក៏អាចមានករណីដែលបង្កាន់ដៃចាក់វ៉ាក់សាំងនិងប័ណ្ណបញ្ជាក់ការចាក់វ៉ាក់សាំងរួចរាល់ ត្រូវបានបញ្ជូនគ្នាក្នុងឯកសារតែមួយផងដែរ។)
* សូមវាស់កម្ដៅរាងកាយរបស់អ្នកនៅផ្ទះ មុនពេលមកចាក់វ៉ាក់សាំង ហើយសូមកុំចាក់វ៉ាក់សាំង និងត្រូវទាក់ទងទៅកាន់មណ្ឌលព័ត៌មានភូមិ សង្កាត់ ក្រុង ឬស្ថាបនាវេជ្ជសាស្ត្រដែលអ្នកបានណាត់ដើម្បីចាក់វ៉ាក់សាំងនោះភ្លាម ប្រសិនបើអ្នកមានជំងឺគ្រុនក្ដៅ ឬមានអារម្មណ៍មិនស្រួលខ្លួន។
* ពេលទៅចាក់វ៉ាក់សាំង សូមទៅដោយស្លៀកសម្លៀកបំពាក់ដែលអាចលាត់បញ្ចេញស្មារតីបានលឿន។

⊙ អ្នកដែលយើងសូមលើកទឹកចិត្តឱ្យចាក់ដូសជំងឺជាពិសេស

- "អ្នកដែលមានកត្តាសុខភាពប្រឈមធ្ងន់ធ្ងរ" ដូចជាមនុស្សចាស់ជរា អ្នកមានជំងឺប្រចាំកាយជាដើម
- "អ្នកដែលមានការប៉ះពាល់ច្រើនជាមួយអ្នកដែលមានហានិភ័យវិវត្តធ្ងន់ធ្ងរខ្ពស់" ដូចជាអ្នកពាក់ព័ន្ធ/អ្នកមើលថែទាំ(អ្នកធ្វើការផ្នែកមើលថែទាំជាដើម) ជាដើមនៃអ្នកដែលមានហានិភ័យវិវត្តធ្ងន់ធ្ងរខ្ពស់
- "អ្នកដែលមានហានិភ័យប្រឈមនឹងវិវត្តខ្ពស់ដោយហេតុផលការងារ" ដូចជាបុគ្គលិកផ្នែកវេជ្ជសាស្ត្រជាដើម

⊙ អំពីការចាក់វ៉ាក់សាំងនៅទីតាំងផ្សេង ក្រៅពីកន្លែងដែលមានក្នុងសំបុត្រស្នាក់នៅ(ទីលំនៅចុះបញ្ជី)

- សម្រាប់អ្នកដែលត្រូវចាក់វ៉ាក់សាំងនៅស្ថាប័នវេជ្ជសាស្ត្រ ឬមណ្ឌលចាស់ជរាដែលខ្លួនកំពុងស្នាក់នៅព្យាបាល ឬកំពុងស្នាក់នៅ
 → សូមពិគ្រោះជាមួយស្ថាប័នវេជ្ជសាស្ត្រ ឬមណ្ឌលចាស់ជរានោះ។
- សម្រាប់អ្នកដែលត្រូវចាក់វ៉ាក់សាំងនៅស្ថាប័នវេជ្ជសាស្ត្រដែលខ្លួនកំពុងព្យាបាលជំងឺប្រចាំកាយ → សូមពិគ្រោះជាមួយស្ថាប័នវេជ្ជសាស្ត្រនោះ។
- សម្រាប់អ្នកដែលកន្លែងស្នាក់នៅខុសពីទីលំនៅចុះបញ្ជី → អាចមានករណីដែលអ្នកអាចទទួលវ៉ាក់សាំងនៅតំបន់ដែលកំពុងស្នាក់នៅបច្ចុប្បន្នបាន។ សូមស្វែងរកព័ត៌មាននៅគេហទំព័រ ឬសាកសួរការិយាល័យពិគ្រោះយោបល់ភូមិ សង្កាត់ ក្រុងដែលអ្នកកំពុងស្នាក់នៅបច្ចុប្បន្ន។

⊙ ដើម្បីទទួលបានការចាក់វ៉ាក់សាំង ចាំបាច់ត្រូវមានការព្រមព្រៀងពិសាមីខ្លួន។

សូមធ្វើការសម្រេចចិត្តចាក់វ៉ាក់សាំងដោយផ្អែកលើឆន្ទៈស្ម័គ្រចិត្តរបស់សាមីខ្លួន បន្ទាប់ពីបានស្វែងយល់ត្រឹមត្រូវអំពីកម្រិតប្រសិទ្ធភាព និងហានិភ័យ ផលវិបាកនៃការចាក់វ៉ាក់សាំងការពារការឆ្លងនេះ។ ការចាក់វ៉ាក់សាំងនឹងមិនត្រូវបានអនុវត្តឡើយ ប្រសិនបើគ្មានការព្រមព្រៀងពិសាមីខ្លួន។ មិនអនុញ្ញាតអោយមានការបង្ខំឱ្យចាក់ ឬការរើសអើងចំពោះបុគ្គលដែលមិនបានចាក់ ពីសំណាក់កន្លែងការងារ ឬអ្នកជុំវិញឡើយ។


⊙ ប្រព័ន្ធជំនួយចំពោះការរងផលប៉ះពាល់សុខភាពដោយការចាក់វ៉ាក់សាំង

នៅក្នុងការចាក់វ៉ាក់សាំងបង្ការ អាចមានករណីកើតមានផលប៉ះពាល់សុខភាព (កើតជំងឺផ្សេងៗ ឬបន្ទុយនូវពិការភាព)។ ទោះបីជាករណីកម្រប៉ុន្តែក៏មិនអាចសន្មត់ថាគ្មានទាំងស្រុងបានឡើយ ហេតុនេះទើបប្រព័ន្ធជំនួយនេះត្រូវបានបង្កើតឡើង។ អំពីបែបបទចាំបាច់ផ្សេងៗដើម្បីដាក់ពាក្យស្នើសុំ សូមប្រឹក្សាជាមួយភូមិ សង្កាត់ ក្រុង មូលដ្ឋានដែលអ្នកបានចុះបញ្ជីស្នាក់នៅ។

⊙ សូមបន្តអនុវត្តវិធានការការពារការឆ្លងដូចជាពាក់ម៉ាស់ជាដើម ទោះបីជាបានទទួលការចាក់វ៉ាក់សាំងហើយក៏ដោយ។

វ៉ាក់សាំងការពារមេរោគកូរ៉ូណា ត្រូវបានបញ្ជាក់ថាមានប្រសិទ្ធភាពខ្ពស់ក្នុងការបង្ការការចេញរោគសញ្ញានៃជំងឺកូវីដ-19 ប៉ុន្តែប្រសិទ្ធភាពនោះគឺមិនមែន 100% នោះទេ។ ម្យ៉ាងទៀត ក៏មានឥទ្ធិពលដោយសារការបំប្លែងរបស់វីរុសផងដែរ។ អាស្រ័យហេតុនេះ សូមលោកអ្នកបន្តអនុវត្តវិធានការការពារការឆ្លង ដែលមានដូចជា ការជៀសវាង ["ជិត" ទាំង3 (កន្លែងជិតកកកុញ ការប៉ះពាល់ជិតស្និទ្ធ កន្លែងបិទជិត) / អនុវត្ត 3កុំ (កុំនៅកន្លែងកកកុញ កុំប៉ះពាល់ជិតស្និទ្ធ កុំនៅកន្លែងបិទជិត) ការពាក់ម៉ាស់ និងការលាងដៃនឹងសាប៊ូ ឬសម្លាប់មេរោគដោយអាល់កុលលាងសំអាតដៃជាដើម។

<p>សូមបន្តអនុវត្តវិធានការការពារការឆ្លង។</p>	 <p>កន្លែងកកកុញ</p>	 <p>ការប៉ះពាល់ជិតស្និទ្ធ</p>	 <p>កន្លែងបិទជិត</p>	 <p>ពាក់ម៉ាស់</p>	 <p>លាងដៃនឹងសាប៊ូ</p>	 <p>សម្លាប់មេរោគដោយអាល់កុលលាងសំអាតដៃ</p>
	<p>ជៀសវាង ["ជិត" ទាំង3 (កន្លែងជិតកកកុញ ការប៉ះពាល់ជិតស្និទ្ធ កន្លែងបិទជិត)] / អនុវត្ត 3កុំ (កុំនៅកន្លែងកកកុញ កុំប៉ះពាល់ជិតស្និទ្ធ កុំនៅកន្លែងបិទជិត)</p>					

<p>ចំពោះព័ត៌មានលម្អិតអំពីប្រសិទ្ធភាពនិងសុវត្ថិភាពរបស់វ៉ាក់សាំង ការពារមេរោគកូរ៉ូណា សូមមើលគេហទំព័រក្រសួងសុខាភិបាលការងារនិងសុខុមាលភាព ត្រង់ទំព័រ "អំពីវ៉ាក់សាំងការពារមេរោគកូរ៉ូណា"។</p>	<p>សុខាភិបាលការងារនិងសុខុមាលភាព វីរុសកូរ៉ូណា វ៉ាក់សាំង</p>	<p>ស្វែងរក</p>	
<p>ករណីមិនអាចមើលគេហទំព័រនេះបាន សូមប្រឹក្សាជាមួយភូមិ សង្កាត់ ក្រុងដែលអ្នករស់នៅ។</p>			

សាកសួរព័ត៌មានតាមរយៈ: