令和５年６月１４日

報　道　発　表　資　料

「今、何の病気が流行しているか！」

（川崎市感染症発生動向調査事業－令和５年第２３週）の情報提供について

市内の定点医療機関から提供された感染症の患者発生情報をもとに市民提供情報である「今、何の病気が流行しているか！（令和５年第２３週）」を作成しましたのでお知らせします。

令和５年第２３週（令和５年６月５日から令和５年６月１１日まで）

第２３週で定点当たり患者報告数の多かった疾病は、**1）感染性胃腸炎　2）新型コロナウイルス感染症　3）ヘルパンギーナ**でした。

感染性胃腸炎の定点当たり患者報告数は６．８６人と前週（６．５７人）から増加し、例年並みのレベルで推移しています。

新型コロナウイルス感染症の定点当たり患者報告数は６．２１人と前週（５．０２人）から増加しました。

ヘルパンギーナの定点当たり患者報告数は４．４１人と前週（１．７８人）から増加し、例年よりかなり高いレベルで推移しています。

今週のトピックス

“腸管出血性大腸菌感染症に気をつけましょう！”について取り上げました。

腸管出血性大腸菌感染症は、強い毒素を産生する大腸菌を原因とする感染症です。例年６月中旬頃から患者報告数が増加しますが、川崎市においては、今年は５月下旬から報告数の増加がみられ、第２３週（６月５日～１１日）までに計１３件と、過去５年間と比べて最多となっています。

主な症状は、激しい腹痛、水様性の下痢及び血便ですが、特に小児や高齢者等では、溶血性尿毒症症候群（ＨＵＳ）や脳症等の重篤な合併症を引き起こし、命に関わることもあります。感染経路は、菌に汚染された食品を摂取することで感染する経口感染に加え、手や物を介した二次感染もみられます。生肉や加熱不十分な肉の喫食は避ける、調理器具の使い分け及び洗浄を行う、手指消毒を徹底する等の予防対策を心がけましょう。

川崎市感染症発生動向調査事業では、感染症のまん延の防止と市民の健康の保持に寄与するべく、市内の定点医療機関（小児科定点３７施設、インフルエンザ／ＣＯＶＩＤ－１９定点６１施設、眼科定点９施設、基幹定点２施設）等から報告された感染症発生状況をもとに集計を行い、市内の感染症の発生状況の正確な把握と分析、市民や医療関係者への情報の提供を行っています。

連絡先　川崎市健康福祉局保健医療政策部感染症対策担当　小田
電話０４４（２００）２４４６
川崎市健康安全研究所　三﨑
電話０４４（２７６）８２５０

今、何の病気が流行しているか！

【感染症発生動向調査事業から】

令和５年６月５日（月）～令和５年６月１１日（日）〔令和５年第２３週〕の感染症発生状況

第２３週で定点当たり患者報告数の多かった疾病は、１）**感染性胃腸炎**　２）**新型コロナウイルス感染症**　３）**ヘルパンギーナ**でした。
感染性胃腸炎の定点当たり患者報告数は６．８６人と前週（６．５７人）から増加し、例年並みのレベルで推移しています。
新型コロナウイルス感染症の定点当たり患者報告数は６．２１人と前週（５．０２人）から増加しました。
ヘルパンギーナの定点当たり患者報告数は４．４１人と前週（１．７８人）から増加し、例年よりかなり高いレベルで推移しています。

感染性胃腸炎発生状況

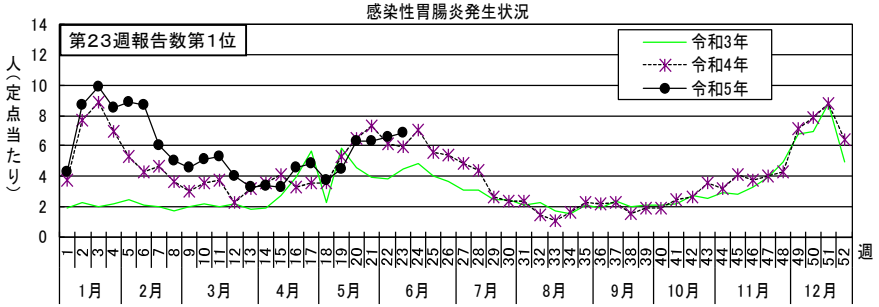

新型コロナウイルス感染症発生状況

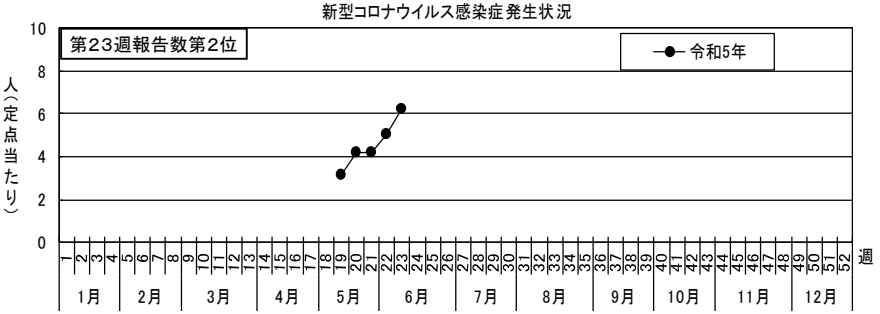

ヘルパンギーナ発生状況

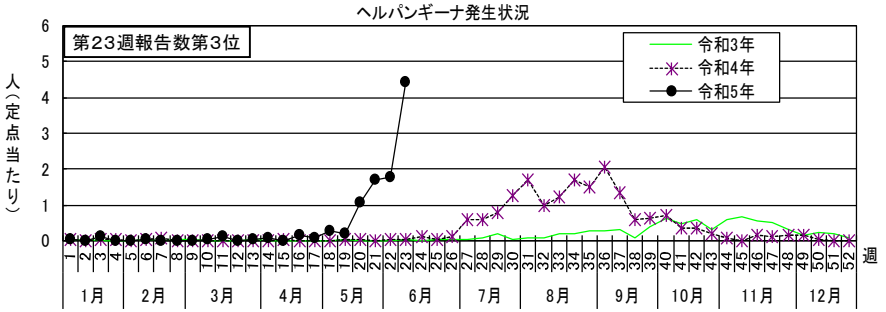

腸管出血性大腸菌感染症に気をつけましょう！

腸管出血性大腸菌感染症は、強い毒素を産生する大腸菌を原因とする感染症です。例年６月中旬頃から患者報告数が増加しますが、川崎市においては、今年は５月下旬から報告数の増加がみられ、第２３週（６月５日～１１日）までに計１３件と、過去５年間と比べて最多となっています。

主な症状は、激しい腹痛、水様性の下痢及び血便ですが、特に小児や高齢者等では、溶血性尿毒症症候群（ＨＵＳ）や脳症等の重篤な合併症を引き起こし、命に関わることもあります。感染経路は、菌に汚染された食品を摂取することで感染する経口感染に加え、手や物を介した二次感染もみられます。生肉や加熱不十分な肉の喫食は避ける、調理器具の使い分け及び洗浄を行う、手指消毒を徹底する等の予防対策を心がけましょう。

川崎市における腸管出血性大腸菌感染症
累積報告数の推移－令和5年と過去5年間の比較－

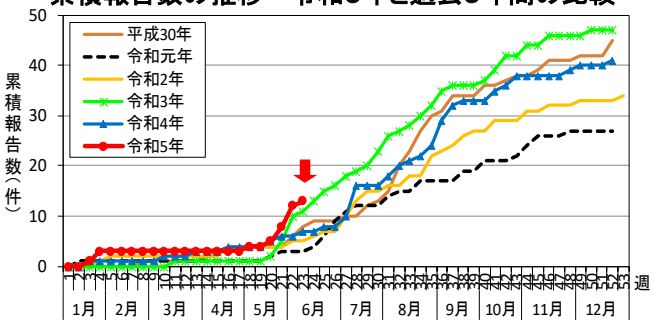

腸管出血性大腸菌感染症の予防対策

●食中毒予防

✓生肉や加熱不十分な肉の喫食は避け、肉類は中心部まで十分に加熱する。（７５℃、１分間以上）

✓生で食べる野菜は流水でよく洗う。

✓肉を焼く際には、専用の器具（箸やトングなど）を使用する。

✓まな板は、使用の都度洗剤を使用して洗浄する。

●二次感染予防

✓食事の前、排便後などは手洗い、手指消毒を徹底する。

川崎市
KAWASAKI CITY

発行　川崎市健康安全研究所・健康福祉局保健医療政策部感染症対策担当・
各区役所地域みまもり支援センター（福祉事務所・保健所支所）
（問合せ先）０４４－２７６－８２５０

令和５年６月１３日作成

感 染 症 週 報 〔 市内週報 令和5年第23週（令和5年6月5日～令和5年6月11日） 〕

令和5年6月13日

令和5年第23週感染症発生状況【川崎市内】

	届出（第23週）	累計（令和5年第1週以降）
1類感染症	なし	なし
2類感染症	結核 5件	結核 82件
3類感染症	腸管出血性大腸菌感染症 1件（O157）	腸管出血性大腸菌感染症 13件（O26 2件、O103及びO157 1件、O157 8件、血清群不明 2件）
4類感染症	なし	E型肝炎 10件、デング熱 2件、レジオネラ症 4件（肺炎型 3件、ポンティアック熱型 1件）
5類感染症（全数把握疾患）	梅毒 2件（早期顕症Ⅱ期 2件）、百日咳 2件	アメーバ赤痢 4件、ウイルス性肝炎 2件（C型 2件）、カルバペネム耐性腸内細菌目細菌感染症 8件、急性弛緩性麻痺 3件、急性脳炎 3件、クロイツフェルト・ヤコブ病 1件（孤発性）、劇症型溶血性レンサ球菌感染症 6件、後天性免疫不全症候群 4件（無症候 3件、その他 1件）、ジアルジア症 1件、侵襲性インフルエンザ菌感染症 2件、侵襲性肺炎球菌感染症 8件、水痘（入院例に限る。） 4件、梅毒 58件（早期顕症Ⅰ期 19件、早期顕症Ⅱ期 22件、無症候 17件）、百日咳 5件、麻しん 1件（検査診断例）
5類感染症（定点把握疾患）	第23週で定点当たり患者報告数の多かった疾病は、1）感染性胃腸炎 2）新型コロナウイルス感染症 3）ヘルパンギーナでした。 感染性胃腸炎の定点当たり患者報告数は6．86人と前週（6．57人）から増加し、例年並みのレベルで推移しています。 新型コロナウイルス感染症の定点当たり患者報告数は6．21人と前週（5．02人）から増加しました。 ヘルパンギーナの定点当たり患者報告数は4．41人と前週（1．78人）から増加し、例年よりかなり高いレベルで推移しています。	
新型インフルエンザ等感染症		新型コロナウイルス感染症 35964件 ・令和4年第5週以降は川崎市新型コロナウイルス感染症モニタリング状況の陽性者数 ・令和4年第39週以降は医療機関報告分のみを計上 ・令和5年第19週以降は5類感染症（定点把握疾患）に変更
疑似症	なし	1件

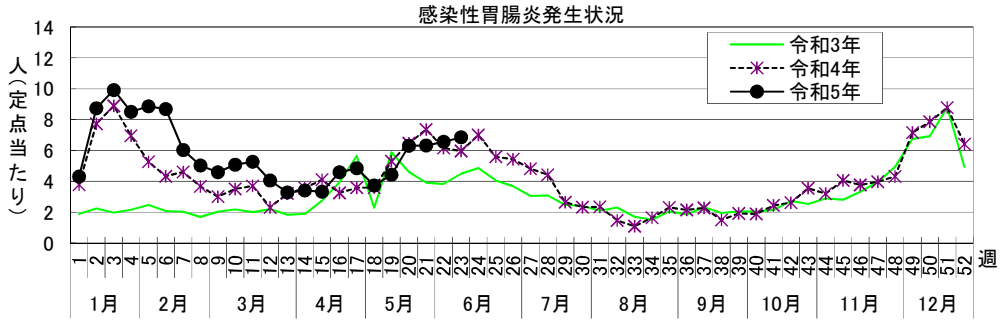

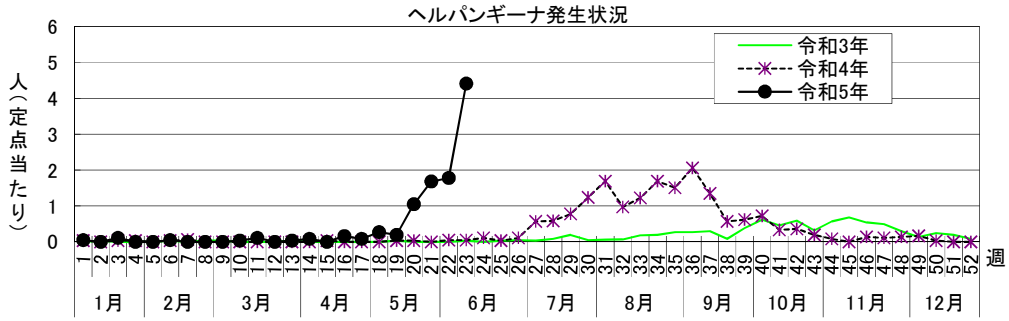

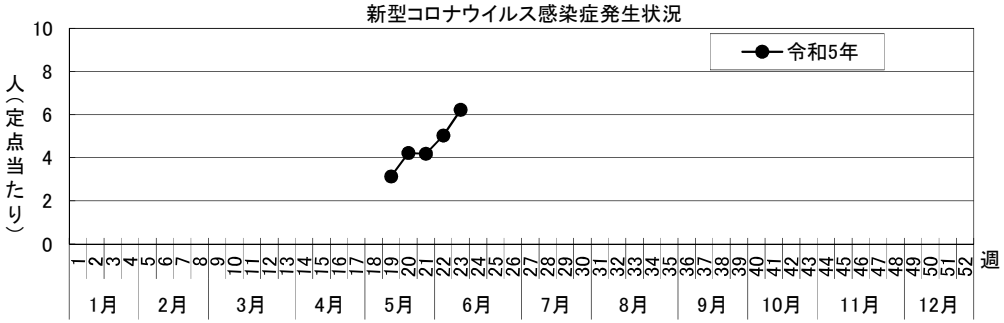

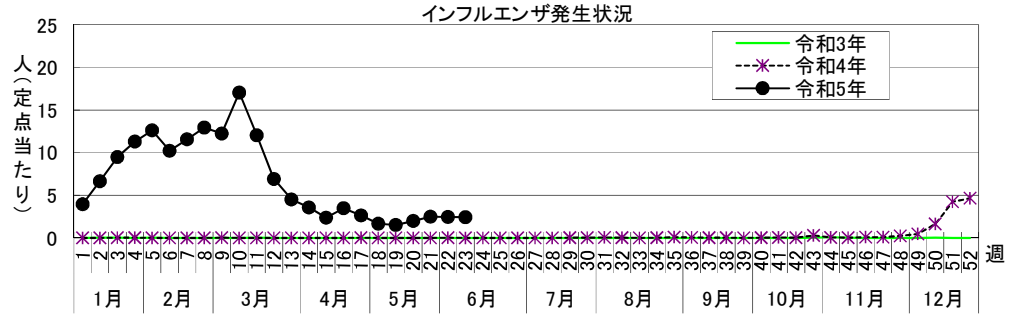

罹患数・定点当たり罹患数、疾病、区別

集計対象：令和5年23週　　集計日：令和5年6月13日

川崎市	インフルエンザ		新型コロナウイルス感染症		ＲＳウイルス感染症		咽頭結膜熱		Ａ群溶血性レンサ球菌咽頭炎		感染性胃腸炎	
男女合計	罹患数	定点当たり	罹患数	定点当たり	罹患数	定点当たり	罹患数	定点当たり	罹患数	定点当たり	罹患数	定点当たり
総数	148	2.43	379	6.21	64	1.73	29	0.78	87	2.35	254	6.86
川崎	65	8.13	84	10.50	2	0.40	－	－	26	5.20	43	8.60
幸	13	1.86	18	2.57	10	2.50	1	0.25	10	2.50	6	1.50
中原	12	1.20	38	3.80	12	2.00	23	3.83	4	0.67	27	4.50
高津	32	3.20	97	9.70	6	1.00	－	－	13	2.17	58	9.67
宮前	19	1.90	53	5.30	14	2.33	3	0.50	24	4.00	42	7.00
多摩	6	0.75	45	5.63	8	1.60	2	0.40	8	1.60	55	11.00
麻生	1	0.13	44	5.50	12	2.40	－	－	2	0.40	23	4.60
他・不明	－	－	－	－	－	－	－	－	－	－	－	－

川崎市	水痘		手足口病		伝染性紅斑		突発性発疹		ヘルパンギーナ		流行性耳下腺炎	
男女合計	罹患数	定点当たり	罹患数	定点当たり	罹患数	定点当たり	罹患数	定点当たり	罹患数	定点当たり	罹患数	定点当たり
総数	5	0.14	26	0.70	－	－	13	0.35	163	4.41	3	0.08
川崎	－	－	－	－	－	－	1	0.20	19	3.80	1	0.20
幸	－	－	4	1.00	－	－	－	－	24	6.00	－	－
中原	1	0.17	2	0.33	－	－	3	0.50	19	3.17	－	－
高津	2	0.33	3	0.50	－	－	5	0.83	31	5.17	2	0.33
宮前	1	0.17	14	2.33	－	－	3	0.50	54	9.00	－	－
多摩	1	0.20	－	－	－	－	－	－	13	2.60	－	－
麻生	－	－	3	0.60	－	－	1	0.20	3	0.60	－	－
他・不明	－	－	－	－	－	－	－	－	－	－	－	－

川崎市	急性出血性結膜炎		流行性角結膜炎		細菌性髄膜炎		無菌性髄膜炎		マイコプラズマ肺炎		クラミジア肺炎（オウム病は除く）	
男女合計	罹患数	定点当たり	罹患数	定点当たり	罹患数	定点当たり	罹患数	定点当たり	罹患数	定点当たり	罹患数	定点当たり
総数	－	－	10	1.11	－	－	－	－	－	－	－	－
川崎	－	－	2	2.00	－	－	－	－	－	－	－	－
幸	－	－	2	2.00								
中原	－	－	1	0.50								
高津	－	－	－	－								
宮前	－	－	3	1.50	－	－	－	－	－	－	－	－
多摩	－	－	2	2.00								
麻生	－	－	－	－								
他・不明	－	－	－	－	－	－	－	－	－	－	－	－

川崎市	感染性胃腸炎（ロタウイルス）		インフルエンザ（入院）	
男女合計	罹患数	定点当たり	罹患数	定点当たり
総数	－	－	－	－
川崎	－	－	－	－
幸				
中原				
高津				
宮前	－	－	－	－
多摩				
麻生				
他・不明	－	－	－	－

罹患数・定点当たり罹患数、疾病、年齢階級別

集計対象：令和5年23週　　集計日：令和5年6月13日

インフルエンザ／COVID－19定点		合計	～５か月	～１１か月	１歳	２歳	３歳	４歳	５歳	６歳	７歳	８歳
インフルエンザ	罹患数	148	－	1	2	5	4	3	17	13	15	13
	定点当たり	2.43	－	0.02	0.03	0.08	0.07	0.05	0.28	0.21	0.25	0.21
新型コロナウイルス感染症	罹患数	379	2	5	6	4	3	5	5	3	3	7
	定点当たり	6.21	0.03	0.08	0.10	0.07	0.05	0.08	0.08	0.05	0.05	0.11
小児科定点		合計	～５か月	～１１か月	１歳	２歳	３歳	４歳	５歳	６歳	７歳	８歳
ＲＳウイルス感染症	罹患数	64	4	14	25	9	6	4	－	2	－	－
	定点当たり	1.73	0.11	0.38	0.68	0.24	0.16	0.11	－	0.05	－	－
咽頭結膜熱	罹患数	29	－	4	5	2	3	4	3	4	3	1
	定点当たり	0.78	－	0.11	0.14	0.05	0.08	0.11	0.08	0.11	0.08	0.03
Ａ群溶血性レンサ球菌咽頭炎	罹患数	87	－	1	3	4	11	9	12	11	12	5
	定点当たり	2.35	－	0.03	0.08	0.11	0.30	0.24	0.32	0.30	0.32	0.14
感染性胃腸炎	罹患数	254	2	17	30	15	27	27	28	25	21	12
	定点当たり	6.86	0.05	0.46	0.81	0.41	0.73	0.73	0.76	0.68	0.57	0.32
水痘	罹患数	5	－	－	－	－	－	－	－	－	1	1
	定点当たり	0.14	－	－	－	－	－	－	－	－	0.03	0.03
手足口病	罹患数	26	－	1	9	7	5	1	－	1	1	－
	定点当たり	0.70	－	0.03	0.24	0.19	0.14	0.03	－	0.03	0.03	－
伝染性紅斑	罹患数	－	－	－	－	－	－	－	－	－	－	－
	定点当たり	－	－	－	－	－	－	－	－	－	－	－
突発性発疹	罹患数	13	－	5	6	1	－	1	－	－	－	－
	定点当たり	0.35	－	0.14	0.16	0.03	－	0.03	－	－	－	－
ヘルパンギーナ	罹患数	163	1	7	30	35	23	28	24	8	3	2
	定点当たり	4.41	0.03	0.19	0.81	0.95	0.62	0.76	0.65	0.22	0.08	0.05
流行性耳下腺炎	罹患数	3	－	－	－	－	1	－	1	1	－	－
	定点当たり	0.08	－	－	－	－	0.03	－	0.03	0.03	－	－
眼科定点		合計	～５か月	～１１か月	１歳	２歳	３歳	４歳	５歳	６歳	７歳	８歳
急性出血性結膜炎	罹患数	－	－	－	－	－	－	－	－	－	－	－
	定点当たり	－	－	－	－	－	－	－	－	－	－	－
流行性角結膜炎	罹患数	10	－	－	1	－	－	－	－	－	－	－
	定点当たり	1.11	－	－	0.11	－	－	－	－	－	－	－
基幹定点		合計	～５か月	～１１か月	１歳	２歳	３歳	４歳	５歳	６歳	７歳	８歳
細菌性髄膜炎	罹患数	－	－	－	－	－	－	－	－	－	－	－
	定点当たり	－	－	－	－	－	－	－	－	－	－	－
無菌性髄膜炎	罹患数	－	－	－	－	－	－	－	－	－	－	－
	定点当たり	－	－	－	－	－	－	－	－	－	－	－
マイコプラズマ肺炎	罹患数	－	－	－	－	－	－	－	－	－	－	－
	定点当たり	－	－	－	－	－	－	－	－	－	－	－
クラミジア肺炎（オウム病は除く）	罹患数	－	－	－	－	－	－	－	－	－	－	－
	定点当たり	－	－	－	－	－	－	－	－	－	－	－
感染性胃腸炎（ロタウイルス）	罹患数	－	－	－	－	－	－	－	－	－	－	－
	定点当たり	－	－	－	－	－	－	－	－	－	－	－
インフルエンザ（入院）	罹患数	－	－	－	－	－	－	－	－	－	－	－
	定点当たり	－	－	－	－	－	－	－	－	－	－	－

罹患数・定点当たり罹患数、疾病、年齢階級別

集計対象：令和5年23週　　集計日：令和5年6月13日

インフルエンザ／COVID－19定点		9歳	10歳～14歳	15歳～19歳	20歳～29歳	30歳～39歳	40歳～49歳	50歳～59歳	60歳～69歳	70歳～79歳	80歳以上
インフルエンザ	罹患数	4	32	13	3	9	8	4	1	1	－
	定点当たり	0.07	0.52	0.21	0.05	0.15	0.13	0.07	0.02	0.02	－
新型コロナウイルス感染症	罹患数	6	38	51	52	40	54	46	23	18	8
	定点当たり	0.10	0.62	0.84	0.85	0.66	0.89	0.75	0.38	0.30	0.13

小児科定点		9歳	10歳～14歳	15歳～19歳	20歳以上
ＲＳウイルス感染症	罹患数	－	－	－	－
	定点当たり	－	－	－	－
咽頭結膜熱	罹患数	－	－	－	－
	定点当たり	－	－	－	－
Ａ群溶血性レンサ球菌咽頭炎	罹患数	6	4	－	9
	定点当たり	0.16	0.11	－	0.24
感染性胃腸炎	罹患数	13	22	3	12
	定点当たり	0.35	0.59	0.08	0.32
水痘	罹患数	－	2	1	－
	定点当たり	－	0.05	0.03	－
手足口病	罹患数	－	1	－	－
	定点当たり	－	0.03	－	－
伝染性紅斑	罹患数	－	－	－	－
	定点当たり	－	－	－	－
突発性発疹	罹患数	－	－	－	－
	定点当たり	－	－	－	－
ヘルパンギーナ	罹患数	1	1	－	－
	定点当たり	0.03	0.03	－	－
流行性耳下腺炎	罹患数	－	－	－	－
	定点当たり	－	－	－	－

眼科定点		9歳	10歳～14歳	15歳～19歳	20歳～29歳	30歳～39歳	40歳～49歳	50歳～59歳	60歳～69歳	70歳以上
急性出血性結膜炎	罹患数	－	－	－	－	－	－	－	－	－
	定点当たり	－	－	－	－	－	－	－	－	－
流行性角結膜炎	罹患数	1	－	－	2	－	4	1	1	－
	定点当たり	0.11	－	－	0.22	－	0.44	0.11	0.11	－

基幹定点		9歳	10歳～14歳	15歳～19歳	20歳～29歳	30歳～39歳	40歳～49歳	50歳～59歳	60歳～69歳	70歳～79歳	80歳以上
細菌性髄膜炎	罹患数	－	－	－	－	－	－	－	－	－	－
	定点当たり	－	－	－	－	－	－	－	－	－	－
無菌性髄膜炎	罹患数	－	－	－	－	－	－	－	－	－	－
	定点当たり	－	－	－	－	－	－	－	－	－	－
マイコプラズマ肺炎	罹患数	－	－	－	－	－	－	－	－	－	－
	定点当たり	－	－	－	－	－	－	－	－	－	－
クラミジア肺炎（オウム病は除く）	罹患数	－	－	－	－	－	－	－	－	－	－
	定点当たり	－	－	－	－	－	－	－	－	－	－
感染性胃腸炎（ロタウイルス）	罹患数	－	－	－	－	－	－	－	－	－	－
	定点当たり	－	－	－	－	－	－	－	－	－	－
インフルエンザ（入院）	罹患数	－	－	－	－	－	－	－	－	－	－
	定点当たり	－	－	－	－	－	－	－	－	－	－

罹患数・定点当たり罹患数、疾病、週別
集計対象：令和5年23週　　集計日：令和5年6月13日

		合計	５週前	４週前	３週前	２週前	１週前	今週
インフルエンザ	罹患数	766	102	93	121	152	150	148
	定点当たり	2.09	1.67	1.52	1.98	2.49	2.46	2.43
新型コロナウイルス感染症	罹患数	1,388		191	257	255	306	379
	定点当たり	4.55		3.13	4.21	4.18	5.02	6.21
ＲＳウイルス感染症	罹患数	190	8	11	27	32	48	64
	定点当たり	0.86	0.22	0.30	0.73	0.86	1.30	1.73
咽頭結膜熱	罹患数	118	4	23	10	30	22	29
	定点当たり	0.53	0.11	0.62	0.27	0.81	0.59	0.78
Ａ群溶血性レンサ球菌咽頭炎	罹患数	391	34	55	70	70	75	87
	定点当たり	1.76	0.92	1.49	1.89	1.89	2.03	2.35
感染性胃腸炎	罹患数	1,266	138	164	233	234	243	254
	定点当たり	5.70	3.73	4.43	6.30	6.32	6.57	6.86
水痘	罹患数	35	4	5	3	9	9	5
	定点当たり	0.16	0.11	0.14	0.08	0.24	0.24	0.14
手足口病	罹患数	51	－	8	6	4	7	26
	定点当たり	0.23	－	0.22	0.16	0.11	0.19	0.70
伝染性紅斑	罹患数	1	－	－	－	－	1	－
	定点当たり	0.00	－	－	－	－	0.03	－
突発性発疹	罹患数	85	9	12	11	25	15	13
	定点当たり	0.38	0.24	0.32	0.30	0.68	0.41	0.35
ヘルパンギーナ	罹患数	347	10	7	39	62	66	163
	定点当たり	1.56	0.27	0.19	1.05	1.68	1.78	4.41
流行性耳下腺炎	罹患数	21	5	3	2	6	2	3
	定点当たり	0.09	0.14	0.08	0.05	0.16	0.05	0.08
急性出血性結膜炎	罹患数	－	－	－	－	－	－	－
	定点当たり	－	－	－	－	－	－	－
流行性角結膜炎	罹患数	52	1	6	8	16	11	10
	定点当たり	0.96	0.11	0.67	0.89	1.78	1.22	1.11
細菌性髄膜炎	罹患数	1	－	－	－	－	1	－
	定点当たり	0.08	－	－	－	－	0.50	－
無菌性髄膜炎	罹患数	1	1	－	－	－	－	－
	定点当たり	0.08	0.50	－	－	－	－	－
マイコプラズマ肺炎	罹患数	－	－	－	－	－	－	－
	定点当たり	－	－	－	－	－	－	－
クラミジア肺炎（オウム病は除く）	罹患数	－	－	－	－	－	－	－
	定点当たり	－	－	－	－	－	－	－
感染性胃腸炎（ロタウイルス）	罹患数	－	－	－	－	－	－	－
	定点当たり	－	－	－	－	－	－	－
インフルエンザ（入院）	罹患数	1	－	1	－	－	－	－
	定点当たり	0.08	－	0.50	－	－	－	－

罹患数・定点当たり罹患数、性、疾病、区別

集計対象：令和5年5月　　集計日：令和5年6月13日

川崎市 男女合計	性器クラミジア感染症		性器ヘルペスウイルス感染症		尖圭コンジローマ		淋菌感染症	
	罹患数	定点当たり	罹患数	定点当たり	罹患数	定点当たり	罹患数	定点当たり
総数	39	3.25	15	1.25	13	1.08	12	1.00
川崎	8	4.00	2	1.00	3	1.50	1	0.50
幸	2	2.00	－	－	－	－	1	1.00
中原	19	6.33	4	1.33	4	1.33	5	1.67
高津	8	2.67	1	0.33	6	2.00	4	1.33
宮前	1	1.00	－	－	－	－	1	1.00
多摩	－	－	－	－	－	－	－	－
麻生	1	1.00	8	8.00	－	－	－	－
他・不明	－	－	－	－	－	－	－	－

川崎市 男合計	性器クラミジア感染症		性器ヘルペスウイルス感染症		尖圭コンジローマ		淋菌感染症	
	罹患数	定点当たり	罹患数	定点当たり	罹患数	定点当たり	罹患数	定点当たり
総数	31	2.58	8	0.67	9	0.75	10	0.83
川崎	6	3.00	－	－	2	1.00	－	－
幸	2	2.00	－	－	－	－	1	1.00
中原	16	5.33	2	0.67	3	1.00	5	1.67
高津	6	2.00	1	0.33	4	1.33	4	1.33
宮前	－	－	－	－	－	－	－	－
多摩	－	－	－	－	－	－	－	－
麻生	1	1.00	5	5.00	－	－	－	－
他・不明	－	－	－	－	－	－	－	－

川崎市 女合計	性器クラミジア感染症		性器ヘルペスウイルス感染症		尖圭コンジローマ		淋菌感染症	
	罹患数	定点当たり	罹患数	定点当たり	罹患数	定点当たり	罹患数	定点当たり
総数	8	0.67	7	0.58	4	0.33	2	0.17
川崎	2	1.00	2	1.00	1	0.50	1	0.50
幸	－	－	－	－	－	－	－	－
中原	3	1.00	2	0.67	1	0.33	－	－
高津	2	0.67	－	－	2	0.67	－	－
宮前	1	1.00	－	－	－	－	1	1.00
多摩	－	－	－	－	－	－	－	－
麻生	－	－	3	3.00	－	－	－	－
他・不明	－	－	－	－	－	－	－	－

罹患数・定点当たり罹患数、性、疾病、区別

集計対象：令和5年5月　　集計日：令和5年6月13日

川崎市 男女合計	メチシリン耐性黄色ブドウ球菌感染症		ペニシリン耐性肺炎球菌感染症		薬剤耐性緑膿菌感染症	
	罹患数	定点当たり	罹患数	定点当たり	罹患数	定点当たり
総数	4	2.00	－	－	－	－
川崎	3	3.00	－	－	－	－
宮前	1	1.00	－	－	－	－

川崎市 男合計	メチシリン耐性黄色ブドウ球菌感染症		ペニシリン耐性肺炎球菌感染症		薬剤耐性緑膿菌感染症	
	罹患数	定点当たり	罹患数	定点当たり	罹患数	定点当たり
総数	1	0.50	－	－	－	－
川崎	－	－	－	－	－	－
宮前	1	1.00	－	－	－	－

川崎市 女合計	メチシリン耐性黄色ブドウ球菌感染症		ペニシリン耐性肺炎球菌感染症		薬剤耐性緑膿菌感染症	
	罹患数	定点当たり	罹患数	定点当たり	罹患数	定点当たり
総数	3	1.50	－	－	－	－
川崎	3	3.00	－	－	－	－
宮前	－	－	－	－	－	－

罹患数・定点当たり罹患数、性・年齢階級・疾病別
集計対象：令和5年5月

集計日：令和5年6月13日

川崎市 男女合計		合計	0歳	1～4歳	5～9歳	10～14歳	15～19歳	20～24歳	25～29歳	30～34歳	35～39歳	40～44歳	45～49歳	50～54歳	55～59歳	60～64歳	65～69歳	70歳～
性器クラミジア感染症	罹患数	39	－	－	－	－	3	8	9	8	1	5	4	1	－	－	－	－
	定点当たり	3.25	－	－	－	－	0.25	0.67	0.75	0.67	0.08	0.42	0.33	0.08	－	－	－	－
性器ヘルペスウイルス感染症	罹患数	15	－	－	－	－	1	1	1	1	2	1	1	4	－	1	－	2
	定点当たり	1.25	－	－	－	－	0.08	0.08	0.08	0.08	0.17	0.08	0.08	0.33	－	0.08	－	0.17
尖圭コンジローマ	罹患数	13	－	－	－	－	－	6	3	－	1	1	－	1	1	－	－	－
	定点当たり	1.08	－	－	－	－	－	0.50	0.25	－	0.08	0.08	－	0.08	0.08	－	－	－
淋菌感染症	罹患数	12	－	－	－	－	－	3	2	3	1	2	－	1	－	－	－	－
	定点当たり	1.00	－	－	－	－	－	0.25	0.17	0.25	0.08	0.17	－	0.08	－	－	－	－
メチシリン耐性黄色ブドウ球菌感染症	罹患数	4	－	－	－	－	－	－	－	－	－	－	－	－	－	－	1	3
	定点当たり	2.00	－	－	－	－	－	－	－	－	－	－	－	－	－	－	0.50	1.50
ペニシリン耐性肺炎球菌感染症	罹患数	－	－	－	－	－	－	－	－	－	－	－	－	－	－	－	－	－
	定点当たり	－	－	－	－	－	－	－	－	－	－	－	－	－	－	－	－	－
薬剤耐性緑膿菌感染症	罹患数	－	－	－	－	－	－	－	－	－	－	－	－	－	－	－	－	－
	定点当たり	－	－	－	－	－	－	－	－	－	－	－	－	－	－	－	－	－

川崎市 男合計		合計	0歳	1～4歳	5～9歳	10～14歳	15～19歳	20～24歳	25～29歳	30～34歳	35～39歳	40～44歳	45～49歳	50～54歳	55～59歳	60～64歳	65～69歳	70歳～
性器クラミジア感染症	罹患数	31	－	－	－	－	2	5	7	7	－	5	4	1	－	－	－	－
	定点当たり	2.58	－	－	－	－	0.17	0.42	0.58	0.58	－	0.42	0.33	0.08	－	－	－	－
性器ヘルペスウイルス感染症	罹患数	8	－	－	－	－	1	1	－	－	－	1	1	3	－	－	－	1
	定点当たり	0.67	－	－	－	－	0.08	0.08	－	－	－	0.08	0.08	0.25	－	－	－	0.08
尖圭コンジローマ	罹患数	9	－	－	－	－	－	4	3	－	1	－	－	－	1	－	－	－
	定点当たり	0.75	－	－	－	－	－	0.33	0.25	－	0.08	－	－	－	0.08	－	－	－
淋菌感染症	罹患数	10	－	－	－	－	－	2	2	2	1	2	－	1	－	－	－	－
	定点当たり	0.83	－	－	－	－	－	0.17	0.17	0.17	0.08	0.17	－	0.08	－	－	－	－
メチシリン耐性黄色ブドウ球菌感染症	罹患数	1	－	－	－	－	－	－	－	－	－	－	－	－	－	－	1	－
	定点当たり	0.50	－	－	－	－	－	－	－	－	－	－	－	－	－	－	0.50	－
ペニシリン耐性肺炎球菌感染症	罹患数	－	－	－	－	－	－	－	－	－	－	－	－	－	－	－	－	－
	定点当たり	－	－	－	－	－	－	－	－	－	－	－	－	－	－	－	－	－
薬剤耐性緑膿菌感染症	罹患数	－	－	－	－	－	－	－	－	－	－	－	－	－	－	－	－	－
	定点当たり	－	－	－	－	－	－	－	－	－	－	－	－	－	－	－	－	－

川崎市 女合計		合計	0歳	1～4歳	5～9歳	10～14歳	15～19歳	20～24歳	25～29歳	30～34歳	35～39歳	40～44歳	45～49歳	50～54歳	55～59歳	60～64歳	65～69歳	70歳～
性器クラミジア感染症	罹患数	8	－	－	－	－	1	3	2	1	1	－	－	－	－	－	－	－
	定点当たり	0.67	－	－	－	－	0.08	0.25	0.17	0.08	0.08	－	－	－	－	－	－	－
性器ヘルペスウイルス感染症	罹患数	7	－	－	－	－	－	－	1	1	2	－	－	1	－	1	－	1
	定点当たり	0.58	－	－	－	－	－	－	0.08	0.08	0.17	－	－	0.08	－	0.08	－	0.08
尖圭コンジローマ	罹患数	4	－	－	－	－	－	2	－	－	－	1	－	1	－	－	－	－
	定点当たり	0.33	－	－	－	－	－	0.17	－	－	－	0.08	－	0.08	－	－	－	－
淋菌感染症	罹患数	2	－	－	－	－	－	1	－	1	－	－	－	－	－	－	－	－
	定点当たり	0.17	－	－	－	－	－	0.08	－	0.08	－	－	－	－	－	－	－	－
メチシリン耐性黄色ブドウ球菌感染症	罹患数	3	－	－	－	－	－	－	－	－	－	－	－	－	－	－	－	3
	定点当たり	1.50	－	－	－	－	－	－	－	－	－	－	－	－	－	－	－	1.50
ペニシリン耐性肺炎球菌感染症	罹患数	－	－	－	－	－	－	－	－	－	－	－	－	－	－	－	－	－
	定点当たり	－	－	－	－	－	－	－	－	－	－	－	－	－	－	－	－	－
薬剤耐性緑膿菌感染症	罹患数	－	－	－	－	－	－	－	－	－	－	－	－	－	－	－	－	－
	定点当たり	－	－	－	－	－	－	－	－	－	－	－	－	－	－	－	－	－

報告数・累積報告数、区・疾病別 （全数）

集計対象: 令和5年23週(診断年月日:2023/6/5～2023/6/11)

集計日:令和5年6月13日

	エボラ出血熱		クリミア・コンゴ出血熱		痘そう		南米出血熱		ペスト		マールブルグ病		ラッサ熱		急性灰白髄炎		結核		ジフテリア		重症急性呼吸器症候群		中東呼吸器症候群		鳥インフルエンザ(H5N1)		鳥インフルエンザ(H7N9)		コレラ		細菌性赤痢	
	報告数	累積	報告数	累積	報告数	累積	報告数	累積	報告数	累積	報告数	累積	報告数	累積	報告数	累積	報告数	累積	報告数	累積	報告数	累積	報告数	累積	報告数	累積	報告数	累積	報告数	累積	報告数	累積
川崎市	-	-	-	-	-	-	-	-	-	-	-	-	-	-	-	-	5	82	-	-	-	-	-	-	-	-	-	-	-	-	-	-
川崎	-	-	-	-	-	-	-	-	-	-	-	-	-	-	-	-	1	27	-	-	-	-	-	-	-	-	-	-	-	-	-	-
幸	-	-	-	-	-	-	-	-	-	-	-	-	-	-	-	-	-	7	-	-	-	-	-	-	-	-	-	-	-	-	-	-
中原	-	-	-	-	-	-	-	-	-	-	-	-	-	-	-	-	2	12	-	-	-	-	-	-	-	-	-	-	-	-	-	-
高津	-	-	-	-	-	-	-	-	-	-	-	-	-	-	-	-	-	6	-	-	-	-	-	-	-	-	-	-	-	-	-	-
宮前	-	-	-	-	-	-	-	-	-	-	-	-	-	-	-	-	1	11	-	-	-	-	-	-	-	-	-	-	-	-	-	-
多摩	-	-	-	-	-	-	-	-	-	-	-	-	-	-	-	-	-	10	-	-	-	-	-	-	-	-	-	-	-	-	-	-
麻生	-	-	-	-	-	-	-	-	-	-	-	-	-	-	-	-	1	9	-	-	-	-	-	-	-	-	-	-	-	-	-	-

	腸管出血性大腸菌感染症		腸チフス		パラチフス		E型肝炎		ウエストナイル熱		A型肝炎		エキノコックス症		エムボックス		黄熱		オウム病		オムスク出血熱		回帰熱		キャサヌル森林病		Q熱		狂犬病		コクシジオイデス症	
	報告数	累積	報告数	累積	報告数	累積	報告数	累積	報告数	累積	報告数	累積	報告数	累積	報告数	累積	報告数	累積	報告数	累積	報告数	累積	報告数	累積	報告数	累積	報告数	累積	報告数	累積	報告数	累積
川崎市	1	13	-	-	-	-	-	10	-	-	-	-	-	-	-	-	-	-	-	-	-	-	-	-	-	-	-	-	-	-	-	-
川崎	-	1	-	-	-	-	-	1	-	-	-	-	-	-	-	-	-	-	-	-	-	-	-	-	-	-	-	-	-	-	-	-
幸	-	4	-	-	-	-	-	-	-	-	-	-	-	-	-	-	-	-	-	-	-	-	-	-	-	-	-	-	-	-	-	-
中原	-	1	-	-	-	-	-	5	-	-	-	-	-	-	-	-	-	-	-	-	-	-	-	-	-	-	-	-	-	-	-	-
高津	-	-	-	-	-	-	-	1	-	-	-	-	-	-	-	-	-	-	-	-	-	-	-	-	-	-	-	-	-	-	-	-
宮前	1	2	-	-	-	-	-	2	-	-	-	-	-	-	-	-	-	-	-	-	-	-	-	-	-	-	-	-	-	-	-	-
多摩	-	-	-	-	-	-	-	-	-	-	-	-	-	-	-	-	-	-	-	-	-	-	-	-	-	-	-	-	-	-	-	-
麻生	-	5	-	-	-	-	-	1	-	-	-	-	-	-	-	-	-	-	-	-	-	-	-	-	-	-	-	-	-	-	-	-

	ジカウイルス感染症		重症熱性血小板減少症候群		腎症候性出血熱		西部ウマ脳炎		ダニ媒介脳炎		炭疽		チクングニア熱		つつが虫病		デング熱		東部ウマ脳炎		鳥インフルエンザ		ニパウイルス感染症		日本紅斑熱		日本脳炎		ハンタウイルス肺症候群		Bウイルス病	
	報告数	累積	報告数	累積	報告数	累積	報告数	累積	報告数	累積	報告数	累積	報告数	累積	報告数	累積	報告数	累積	報告数	累積	報告数	累積	報告数	累積	報告数	累積	報告数	累積	報告数	累積	報告数	累積
川崎市	-	-	-	-	-	-	-	-	-	-	-	-	-	-	-	-	-	2	-	-	-	-	-	-	-	-	-	-	-	-	-	-
川崎	-	-	-	-	-	-	-	-	-	-	-	-	-	-	-	-	-	1	-	-	-	-	-	-	-	-	-	-	-	-	-	-
幸	-	-	-	-	-	-	-	-	-	-	-	-	-	-	-	-	-	-	-	-	-	-	-	-	-	-	-	-	-	-	-	-
中原	-	-	-	-	-	-	-	-	-	-	-	-	-	-	-	-	-	1	-	-	-	-	-	-	-	-	-	-	-	-	-	-
高津	-	-	-	-	-	-	-	-	-	-	-	-	-	-	-	-	-	-	-	-	-	-	-	-	-	-	-	-	-	-	-	-
宮前	-	-	-	-	-	-	-	-	-	-	-	-	-	-	-	-	-	-	-	-	-	-	-	-	-	-	-	-	-	-	-	-
多摩	-	-	-	-	-	-	-	-	-	-	-	-	-	-	-	-	-	-	-	-	-	-	-	-	-	-	-	-	-	-	-	-
麻生	-	-	-	-	-	-	-	-	-	-	-	-	-	-	-	-	-	-	-	-	-	-	-	-	-	-	-	-	-	-	-	-

	鼻疽		ブルセラ症		ベネズエラウマ脳炎		ヘンドラウイルス感染症		発しんチフス		ボツリヌス症		マラリア		野兎病		ライム病		リッサウイルス感染症		リフトバレー熱		類鼻疽		レジオネラ症		レプトスピラ症		ロッキー山紅斑熱		アメーバ赤痢	
	報告数	累積	報告数	累積	報告数	累積	報告数	累積	報告数	累積	報告数	累積	報告数	累積	報告数	累積	報告数	累積	報告数	累積	報告数	累積	報告数	累積	報告数	累積	報告数	累積	報告数	累積	報告数	累積
川崎市	-	-	-	-	-	-	-	-	-	-	-	-	-	-	-	-	-	-	-	-	-	-	-	-	-	4	-	-	-	-	-	4
川崎	-	-	-	-	-	-	-	-	-	-	-	-	-	-	-	-	-	-	-	-	-	-	-	-	-	-	-	-	-	-	-	2
幸	-	-	-	-	-	-	-	-	-	-	-	-	-	-	-	-	-	-	-	-	-	-	-	-	-	1	-	-	-	-	-	-
中原	-	-	-	-	-	-	-	-	-	-	-	-	-	-	-	-	-	-	-	-	-	-	-	-	-	-	-	-	-	-	-	-
高津	-	-	-	-	-	-	-	-	-	-	-	-	-	-	-	-	-	-	-	-	-	-	-	-	-	1	-	-	-	-	-	1
宮前	-	-	-	-	-	-	-	-	-	-	-	-	-	-	-	-	-	-	-	-	-	-	-	-	-	1	-	-	-	-	-	-
多摩	-	-	-	-	-	-	-	-	-	-	-	-	-	-	-	-	-	-	-	-	-	-	-	-	-	-	-	-	-	-	-	1
麻生	-	-	-	-	-	-	-	-	-	-	-	-	-	-	-	-	-	-	-	-	-	-	-	-	-	1	-	-	-	-	-	-

	ウイルス性肝炎		ｶﾙﾊﾞﾍﾟﾈﾑ耐性腸内細菌目細菌感染症		急性弛緩性麻痺		急性脳炎		クリプトスポリジウム症		クロイツフェルト・ヤコブ病		劇症型溶血性レンサ球菌感染症		後天性免疫不全症候群		ジアルジア症		侵襲性インフルエンザ菌感染症		侵襲性髄膜炎菌感染症		侵襲性肺炎球菌感染症		水痘（入院例に限る。）		先天性風しん症候群		梅毒		播種性クリプトコックス症	
	報告数	累積	報告数	累積	報告数	累積	報告数	累積	報告数	累積	報告数	累積	報告数	累積	報告数	累積	報告数	累積	報告数	累積	報告数	累積	報告数	累積	報告数	累積	報告数	累積	報告数	累積	報告数	累積
川崎市	-	2	-	8	-	3	-	3	-	-	-	1	-	6	-	4	-	1	-	2	-	-	-	8	-	4	-	-	2	58	-	-
川崎	-	2	-	-	-	-	-	-	-	-	-	-	-	1	-	3	-	1	-	1	-	-	-	1	-	-	-	-	-	36	-	-
幸	-	-	-	-	-	-	-	-	-	-	-	-	-	-	-	-	-	-	-	-	-	-	-	1	-	-	-	-	1	3	-	-
中原	-	-	-	1	-	2	-	-	-	-	-	1	-	2	-	1	-	-	-	1	-	-	-	1	-	2	-	-	-	6	-	-
高津	-	-	-	1	-	-	-	1	-	-	-	-	-	-	-	-	-	-	-	-	-	-	-	1	-	-	-	-	1	2	-	-
宮前	-	-	-	2	-	-	-	2	-	-	-	-	-	1	-	-	-	-	-	-	-	-	-	2	-	-	-	-	-	-	-	-
多摩	-	-	-	3	-	1	-	-	-	-	-	-	-	-	-	-	-	-	-	-	-	-	-	2	-	2	-	-	-	3	-	-
麻生	-	-	-	1	-	-	-	-	-	-	-	-	-	2	-	-	-	-	-	-	-	-	-	-	-	-	-	-	-	8	-	-

	破傷風		ﾊﾞﾝｺﾏｲｼﾝ耐性黄色ﾌﾞﾄﾞｳ球菌感染症		ﾊﾞﾝｺﾏｲｼﾝ耐性腸球菌感染症		百日咳		風しん		麻しん		薬剤耐性アシネトバクター感染症		新型コロナウイルス感染症	
	報告数	累積	報告数	累積	報告数	累積	報告数	累積	報告数	累積	報告数	累積	報告数	累積	報告数	累積
川崎市	-	-	-	-	-	-	2	5	-	-	-	1	-	-		35,964
川崎	-	-	-	-	-	-	-	-	-	-	-	-	-	-		
幸	-	-	-	-	-	-	-	-	-	-	-	-	-	-		
中原	-	-	-	-	-	-	-	-	-	-	-	-	-	-		
高津	-	-	-	-	-	-	2	3	-	-	-	-	-	-		
宮前	-	-	-	-	-	-	-	1	-	-	-	-	-	-		
多摩	-	-	-	-	-	-	-	-	-	-	-	-	-	-		
麻生	-	-	-	-	-	-	-	1	-	-	-	1	-	-		

新型コロナウイルス感染症は令和5年第19週以降5類感染症（定点把握疾患）に変更