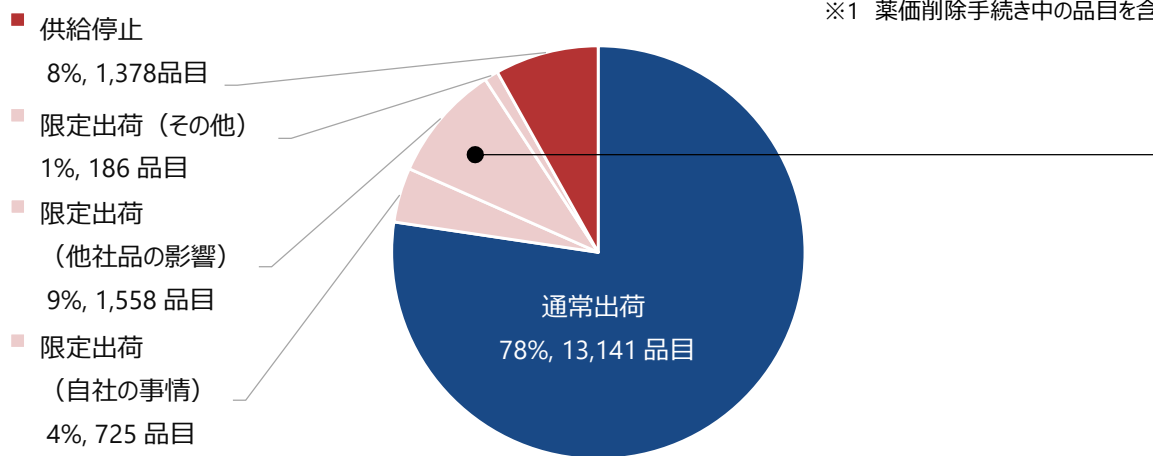


# 1 製造販売業者の対応状況—医薬品全体（令和5年5月）

- 製造販売業者の対応状況については、調査対象18,271品目に対し、16,988品目の回答を得た。
- 結果としては、**限定出荷・供給停止が合計22%**（3,847品目）であり、限定出荷の要因としては「**他社品の影響**」によるものが**最多**であった。

## 1 医薬品全体の対応状況 ※1

※1 薬価削除手続き中の品目を含む



### カテゴリー別：「供給停止」、「限定出荷」の割合

### カテゴリー別：限定出荷の要因（自社事情、他社品の影響）分析

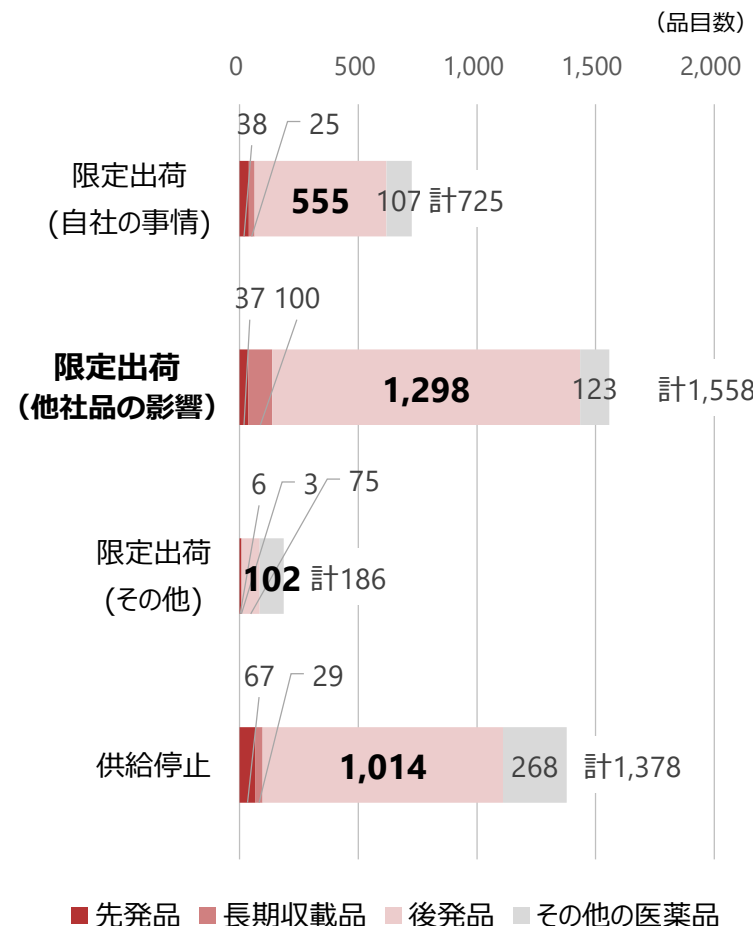
2023年5月調査結果	供給停止		限定出荷	
	銘柄数	構成比	銘柄数	構成比
先発品	67	5%	81	3%
長期収載品 ※	29	2%	128	5%
後発品	1,014	74%	1,928	78%
その他の医薬品 ※	268	19%	332	13%
合計	1,378	100%	2,469	100%

2023年5月調査結果	限定出荷							
	自社の事情		他社品の影響		その他		合計	
先発品	38	5%	37	2%	6	3%	81	3%
長期収載品 ※	25	3%	100	6%	3	2%	128	5%
後発品	555	77%	1,298	83%	75	40%	1,928	78%
その他の医薬品 ※	107	15%	123	8%	102	55%	332	13%
合計	725	100%	1,558	100%	186	100%	2,469	100%

#### 項目の定義

※長期収載品：後発品のある先発品  
 ※その他の医薬品：局方品、漢方エキス剤、生薬、生物製剤（ワクチン、血液製剤等）、承認が昭和42年以前の医薬品など

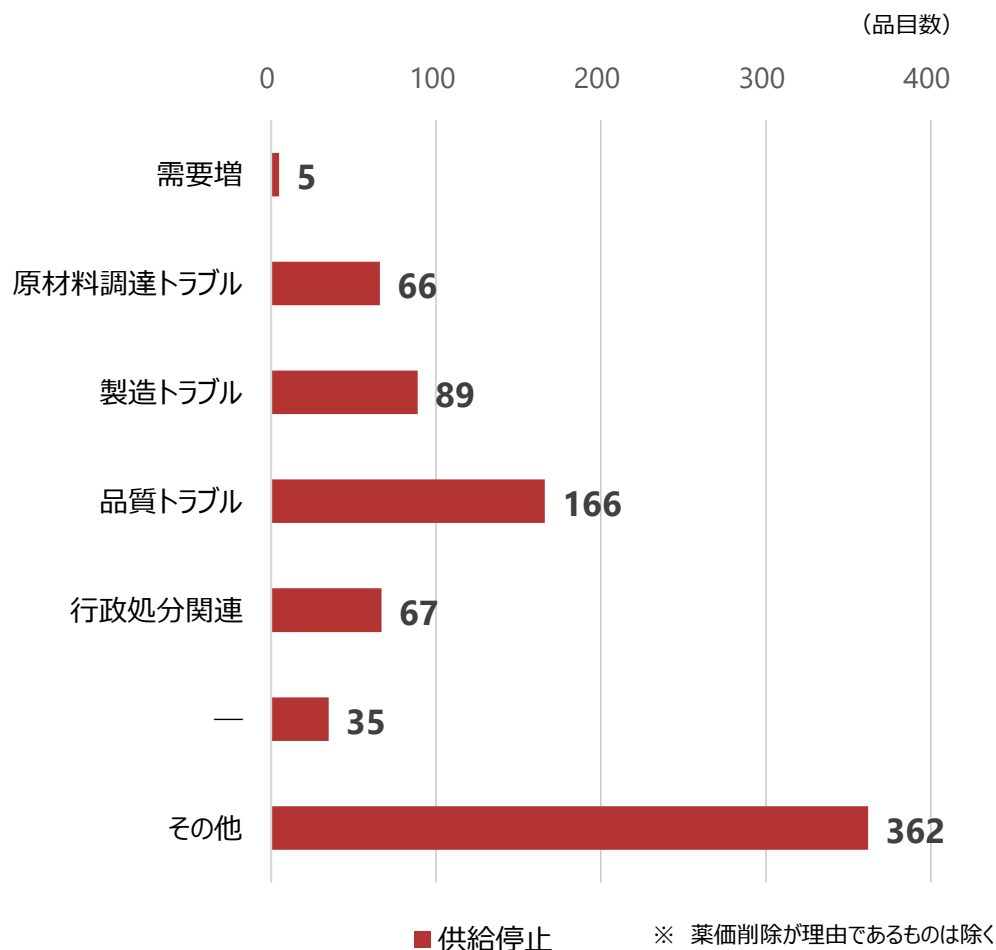
## 2 限定出荷・供給停止の内訳



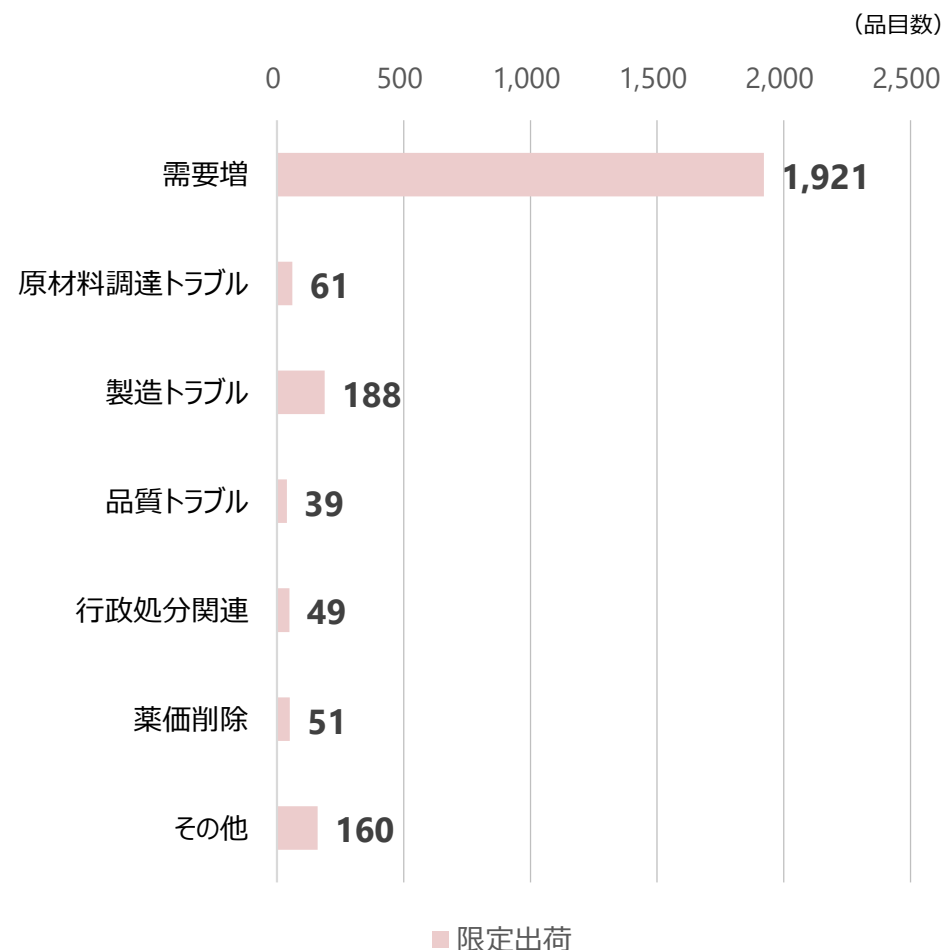
## 1 - 2 供給停止・限定出荷の理由（令和5年5月）

○ 供給停止1,378品目、限定出荷2,469品目について、供給停止・限定出荷の理由の回答を得た。供給停止の理由は「その他」が最も多く、限定出荷の理由は「需要増」が最多であった。

### 1 供給停止の理由※



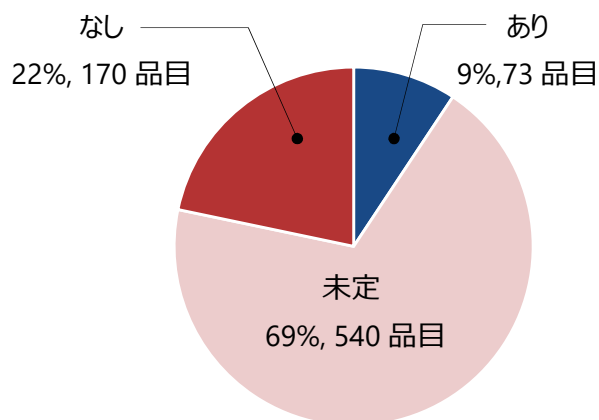
### 2 限定出荷の理由



# 1 - 3 供給停止の解消見込み（令和5年5月時点）

- 供給停止1,378品目のうち1,057品目について、解消見込みについての回答を得た。「未定」が最多であった。
- 供給停止解消の見込み「あり」と回答されたものについて、解消時期の見込みは「3カ月超」が最多であった。

## 1 供給停止の解消見込み※

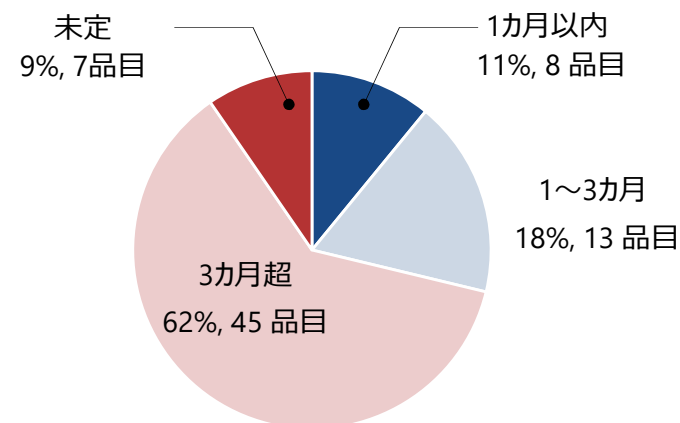


(単位：品目)

理由	あり	未定	なし
需要増	1	4	0
原材料調達トラブル	8	47	10
製造トラブル	6	70	13
品質トラブル	8	151	7
行政処分関連	2	58	7
—	0	0	34
その他	48	210	99
合計	73	540	170

※ 薬価削除が理由であるものは除く

## 2 供給停止の解消時期の見込み



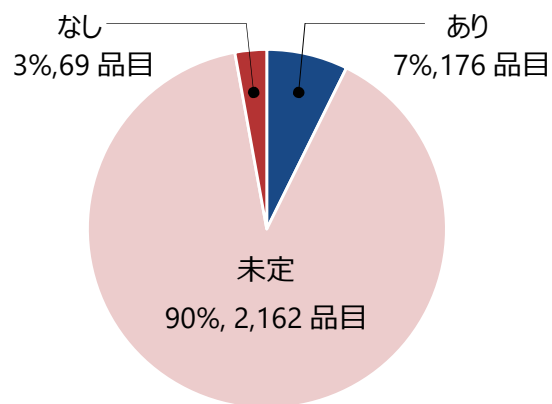
(単位：品目)

理由	1カ月以内	1~3カ月	3カ月超	未定
需要増	0	0	0	1
原材料調達トラブル	3	1	3	1
製造トラブル	0	5	1	0
品質トラブル	2	1	0	5
行政処分関連	1	0	1	0
—	0	0	0	0
その他	2	6	40	0
合計	8	13	45	7

# 1 - 4 限定出荷の解消見込み（令和5年5月時点）

- 限定出荷2,469品目のうち2,458品目について、解消見込みについての回答を得た。「未定」が最多であった
- 限定出荷解消の見込み「あり」と回答されたものについて、解消時期の見込みは「1カ月以内」が最多であった。

## 1 限定出荷の解消見込み※

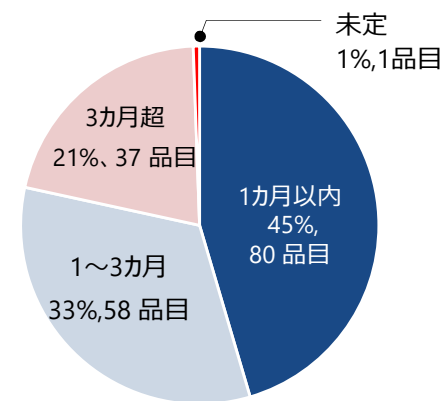


(単位：品目)

理由	あり	未定	なし
需要増	100	1,796	20
原材料調達トラブル	12	48	1
製造トラブル	13	170	0
品質トラブル	2	37	0
行政処分関連	5	43	1
その他	44	68	47
合計	176	2,162	69

※ 薬価削除が理由であるものは除く

## 2 限定出荷の解消時期の見込み



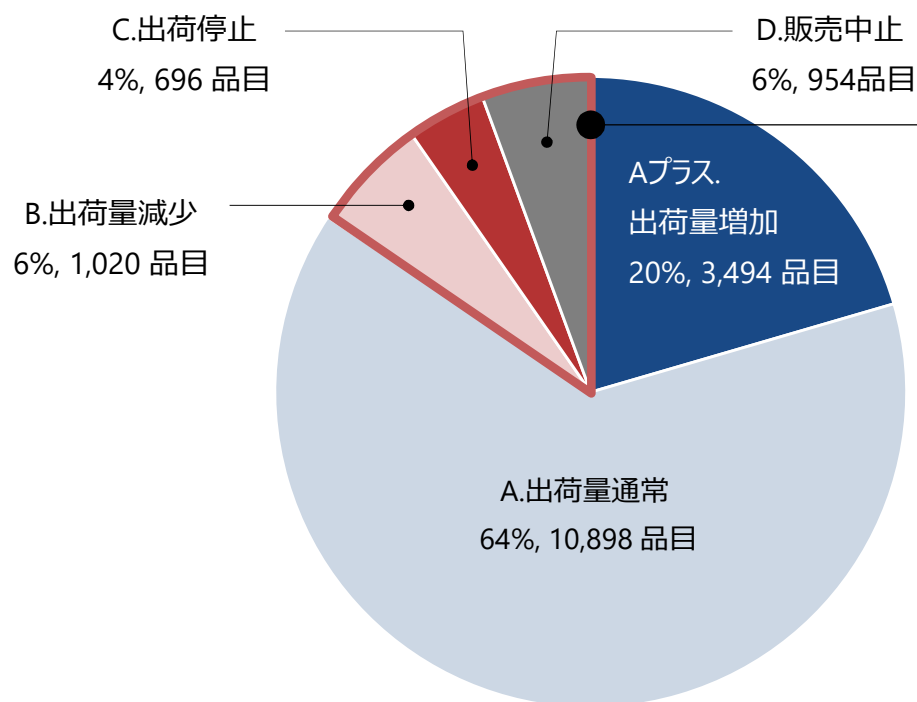
(単位：品目)

理由	1カ月以内	1~3カ月	3カ月超	未定
需要増	59	33	8	0
原材料調達トラブル	3	7	2	0
製造トラブル	5	6	2	0
品質トラブル	0	1	0	1
行政処分関連	0	5	0	0
その他	13	6	25	0
合計	80	58	37	1

## 2 製造販売業者の出荷量の状況—医薬品全体（令和5年5月）

- 製造販売業者の出荷量の状況については、調査対象18,271品目に対し、17,062品目の回答を得た。
- **通常出荷は合計84%、通常出荷以外の出荷量減少・出荷停止・販売中止が合計16%**あり、出荷量減少・出荷停止・販売中止の内訳としては、いずれも「後発品」が最多であった。

### 1 医薬品全体の出荷量の状況



<b>A+</b>	出荷量増加	110%以上
<b>A</b>	出荷量通常	90%以上110%未満
<b>B</b>	出荷量減少	90%未満
<b>C</b>	出荷停止	出荷していない状況
<b>D</b>	販売中止	薬価削除手続き中

### 2 出荷量減少・出荷停止・販売中止の内訳

