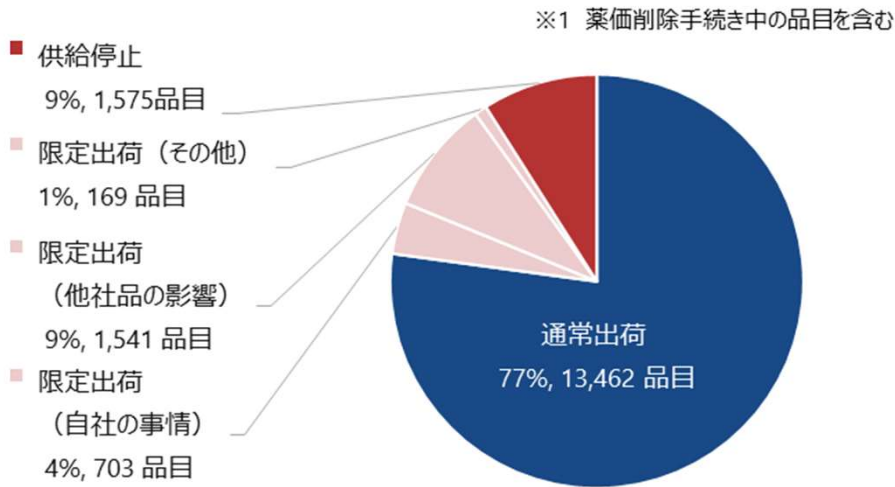


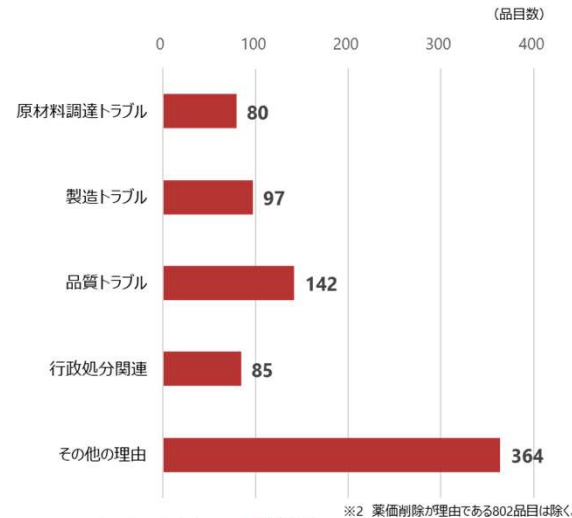
医療用医薬品供給情報緊急調査事業概要（8月分）

- 製造販売業者の対応状況については、調査対象18,443品目に対し、17,450品目の回答を得た。
- 結果としては、**限定出荷・供給停止が合計23%**（3,988品目）であり、限定出荷の要因としては「**他社品の影響**」による**ものが最多**であった。

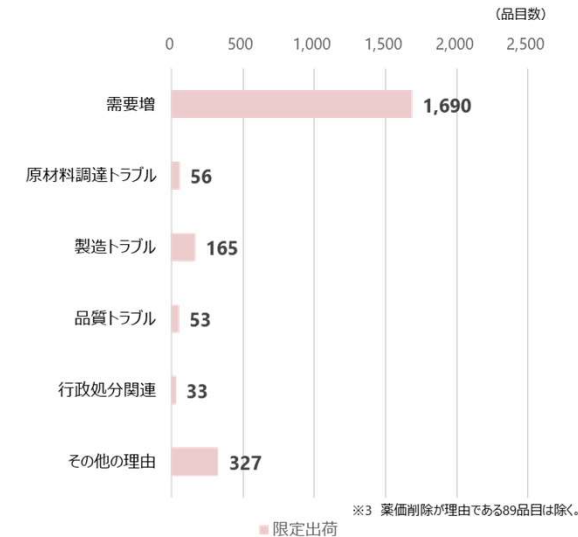
1 医薬品全体の対応状況 ※1



1-1 供給停止の理由 ※2



1-2 限定出荷の理由 ※3



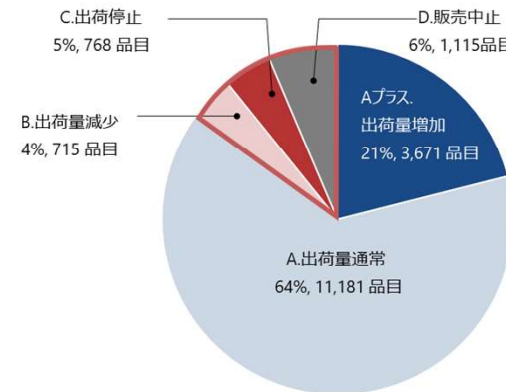
カテゴリー別：「供給停止」、「限定出荷」の割合

2023年8月調査結果	供給停止		限定出荷	
	銘柄数	構成比	銘柄数	構成比
先発品	77	5%	103	4%
長期収載品 ※	38	2%	145	6%
後発品	1,112	71%	1,816	75%
その他の医薬品 ※	348	22%	349	14%
合計	1,575	100%	2,413	100%

カテゴリー別：限定出荷の要因（自社事情、他社品の影響）分析

2023年8月調査結果	限定出荷							
	自社の事情		他社品の影響		その他		合計	
先発品	48	7%	46	3%	9	5%	103	4%
長期収載品 ※	25	4%	110	7%	10	6%	145	6%
後発品	496	71%	1,228	80%	92	54%	1,816	75%
その他の医薬品 ※	134	19%	157	10%	58	34%	349	14%
合計	703	100%	1,541	100%	169	100%	2,413	100%
		29%		64%		7%		100%

2 医薬品全体の出荷量の状況



A+	出荷量増加	110%以上
A	出荷量通常	90%以上110%未満
B	出荷量減少	90%未満
C	出荷停止	出荷していない状況
D	販売中止	薬価削除手続き中