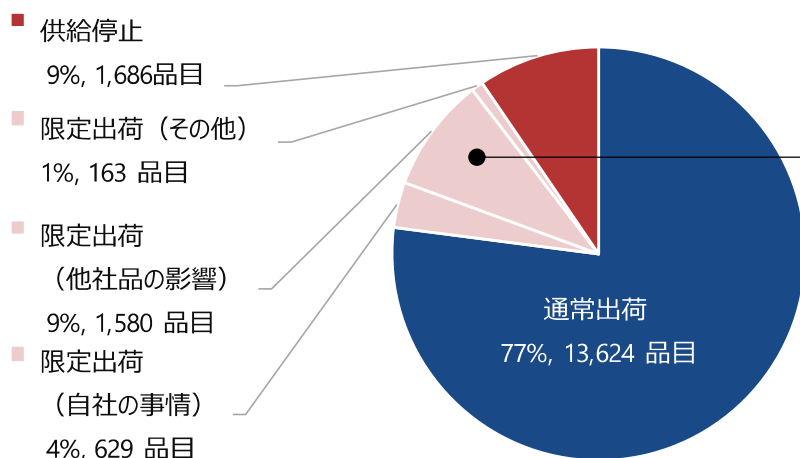


# 1 製造販売業者の対応状況—医薬品全体（令和5年9月）

- 製造販売業者の対応状況については、調査対象18,501品目に対し、17,682品目の回答を得た。
- 結果としては、**限定出荷・供給停止が合計23%**（4,058品目）であり、限定出荷の要因としては「**他社品の影響**」によるものが**最多**であった。

## 1 医薬品全体の対応状況 ※1

※1 薬価削除手続き中の品目を含む



### カテゴリー別：「供給停止」、「限定出荷」の割合

2023年9月 調査結果	供給停止		限定出荷	
	銘柄数	構成比	銘柄数	構成比
先発品	79	5%	103	4%
長期収載品 ※	32	2%	139	6%
後発品	1,210	72%	1,737	73%
その他の医薬品 ※	365	22%	393	17%
合計	1,686	100%	2,372	100%

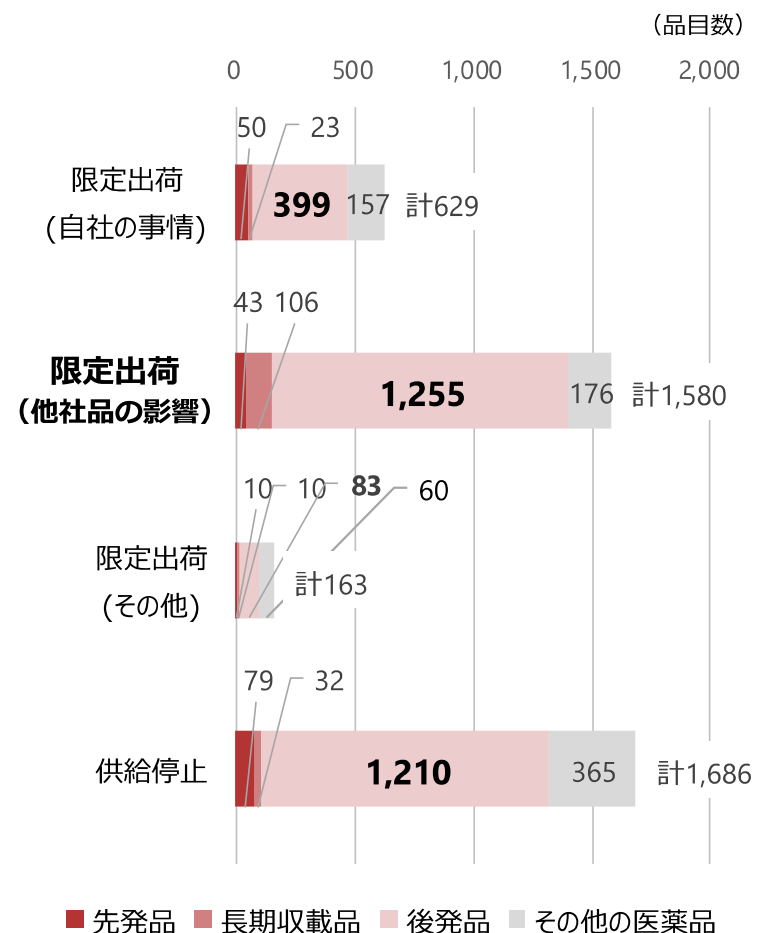
### カテゴリー別：限定出荷の要因（自社事情、他社品の影響）分析

2023年9月 調査結果	限定出荷							
	自社の事情		他社品の影響		その他		合計	
先発品	50	8%	43	3%	10	6%	103	4%
長期収載品 ※	49%		42%		10%		100%	
後発品	23	4%	106	7%	10	6%	139	6%
その他の医薬品 ※	17%		76%		7%		100%	
合計	399	63%	1,255	79%	83	51%	1,737	73%
先発品	23%		72%		5%		100%	
長期収載品 ※	157	25%	176	11%	60	37%	393	17%
後発品	40%		45%		15%		100%	
合計	629	100%	1,580	100%	163	100%	2,372	100%
先発品	27%		67%		7%		100%	

#### 項目の定義

- ※長期収載品：後発品のある先発品
- ※その他の医薬品：局方品、漢方エキス剤、生薬、生物製剤（ワクチン、血液製剤等）、承認が昭和42年以前の医薬品など

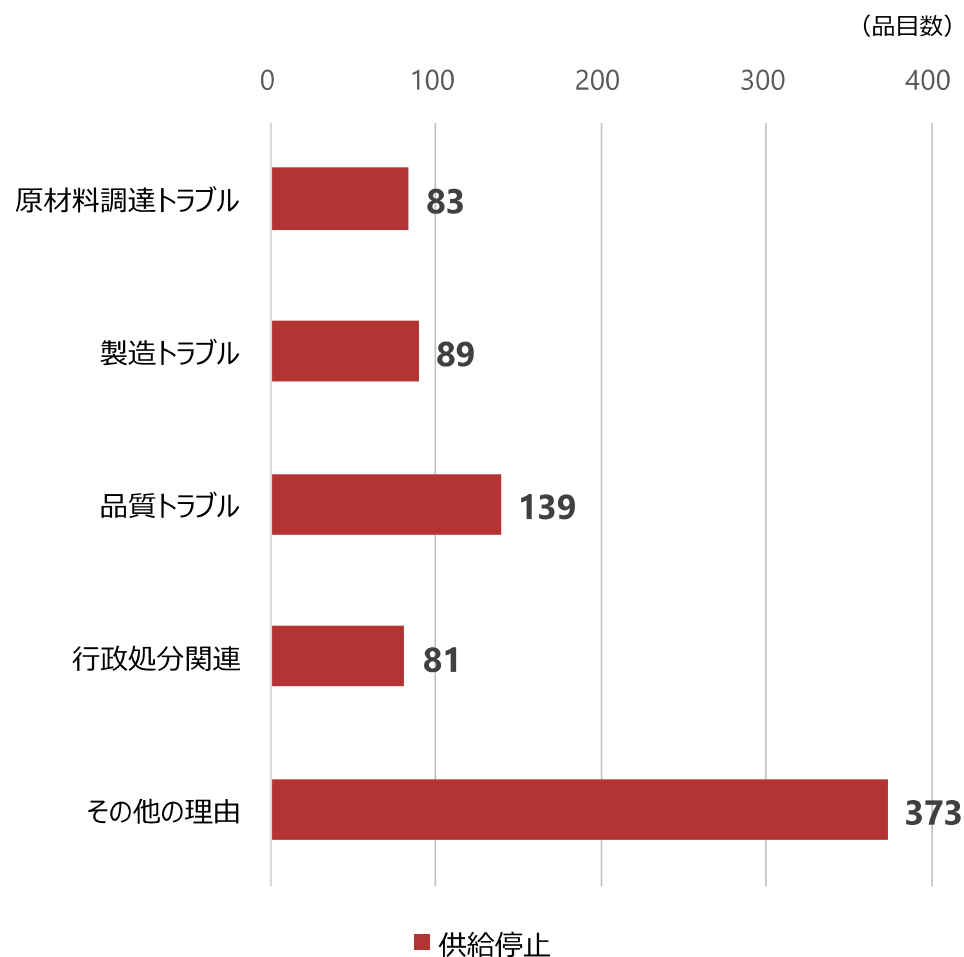
## 2 限定出荷・供給停止の内訳



## 1 - 2 供給停止・限定出荷の理由（令和5年9月）

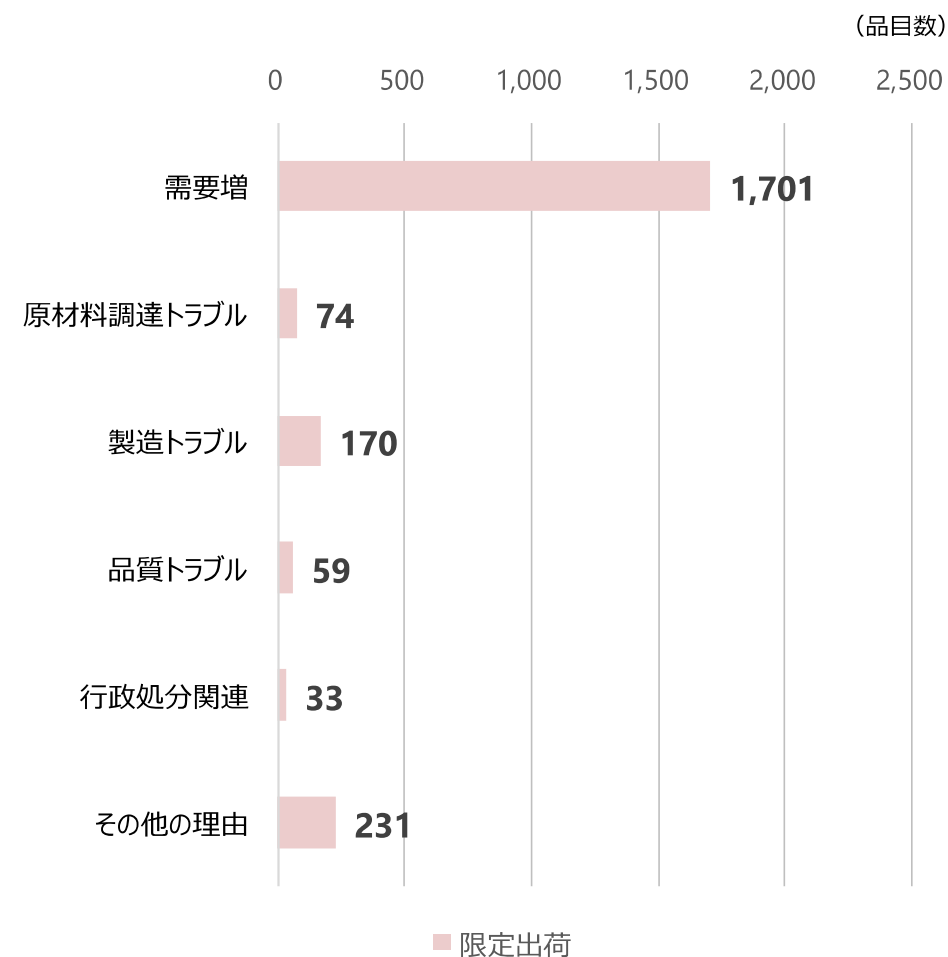
○ 供給停止1,686品目、限定出荷2,372品目について、供給停止・限定出荷の理由の回答を得た。供給停止の理由は「その他の理由」が最も多く、限定出荷の理由は「需要増」が最多であった。

### 1 供給停止の理由 ※1



※1 薬価削除が理由である921品目は除く。

### 2 限定出荷の理由 ※2

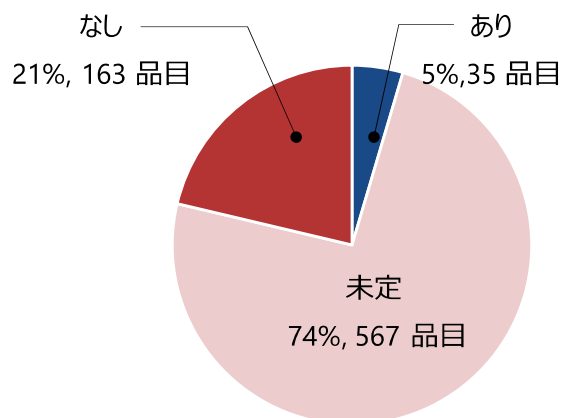


※2 薬価削除が理由である104品目は除く。

# 1 - 3 供給停止の解消見込み（令和5年9月時点）

- 供給停止1,686品目について、解消見込みの回答を得た。「未定」が最多であった。
- 供給停止解消の見込み「あり」と回答されたものについて、解消時期の見込みは「3カ月超」が最多であった。

## 1 供給停止の解消見込み※1

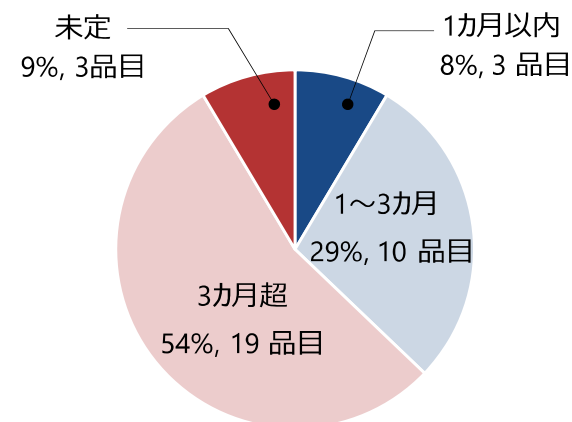


(単位：品目)

理由	あり	未定	なし
原材料調達トラブル	4	72	7
製造トラブル	10	75	4
品質トラブル	0	131	8
行政処分関連	11	65	5
その他の理由	10	224	139
合計	35	567	163

※1 薬価削除が理由である921品目は除く。

## 2 供給停止の解消時期の見込み



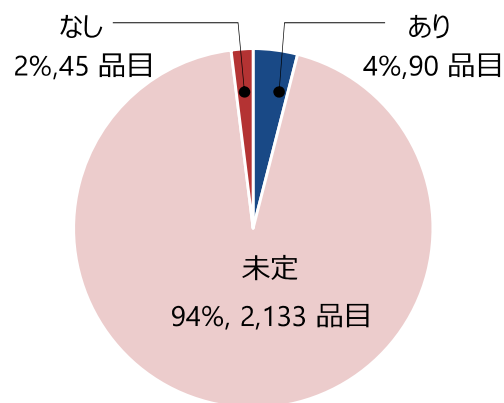
(単位：品目)

理由	1カ月以内	1~3カ月	3カ月超	未定
原材料調達トラブル	1	1	1	1
製造トラブル	2	3	5	0
品質トラブル	0	0	0	0
行政処分関連	0	2	9	0
その他の理由	0	4	4	2
合計	3	10	19	3

# 1 - 4 限定出荷の解消見込み（令和5年9月時点）

- 限定出荷2,372品目について、解消見込みについての回答を得た。「未定」が最多であった
- 限定出荷解消の見込み「あり」と回答されたものについて、解消時期の見込みは「1カ月以内」が最多であった。

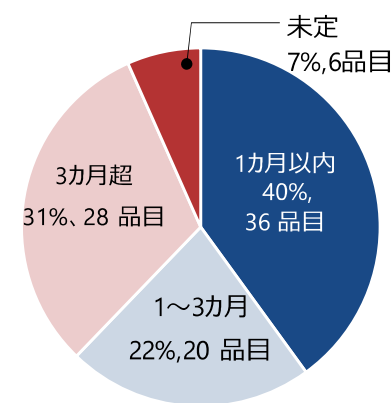
## 1 限定出荷の解消見込み ※1



(単位：品目)

理由	あり	未定	なし
需要増	51	1,628	22
原材料調達トラブル	6	63	5
製造トラブル	15	155	0
品質トラブル	3	56	0
行政処分関連	2	30	1
その他の理由	13	201	17
合計	90	2,133	45

## 2 限定出荷の解消時期の見込み



(単位：品目)

理由	1カ月以内	1~3カ月	3カ月超	未定
需要増	27	9	11	4
原材料調達トラブル	0	1	5	0
製造トラブル	5	3	7	0
品質トラブル	0	2	1	0
行政処分関連	0	2	0	0
その他の理由	4	3	4	2
合計	36	20	28	6

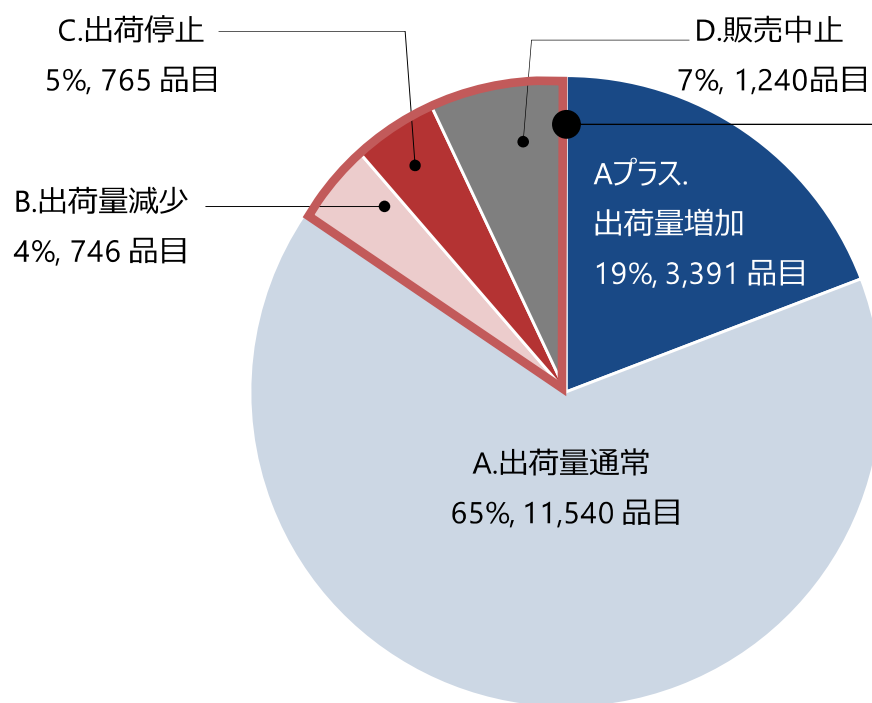
※1 薬価削除が理由である104品目は除く。



## 2 製造販売業者の出荷量の状況—医薬品全体（令和5年9月）

- 製造販売業者の出荷量の状況については、調査対象18,501品目に対し、17,682品目の回答を得た。
- **通常出荷は合計84%、通常出荷以外の出荷量減少・出荷停止・販売中止が合計16%**であり、出荷量減少・出荷停止・販売中止の内訳としては、いずれも「後発品」が最多であった。

### 1 医薬品全体の出荷量の状況



<b>A+</b>	出荷量増加	110%以上
<b>A</b>	出荷量通常	90%以上110%未満
<b>B</b>	出荷量減少	90%未満
<b>C</b>	出荷停止	出荷していない状況
<b>D</b>	販売中止	薬価削除手続き中

### 2 出荷量減少・出荷停止・販売中止の内訳

