

佐賀県感染症発生動向調査週報・月報

2023年第41週 2023年10月9日(月)～2023年10月15日(日)

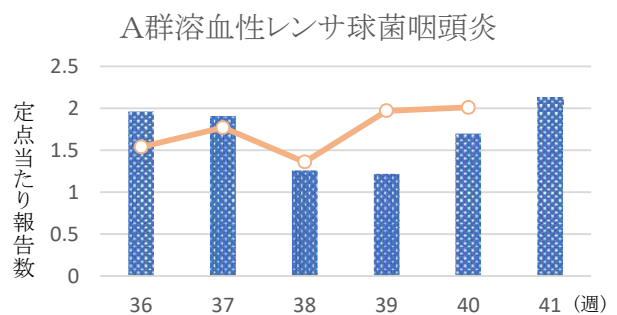
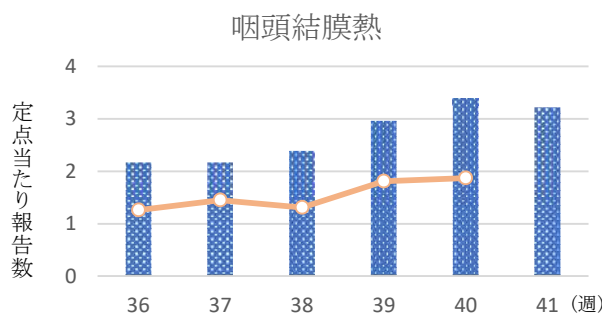
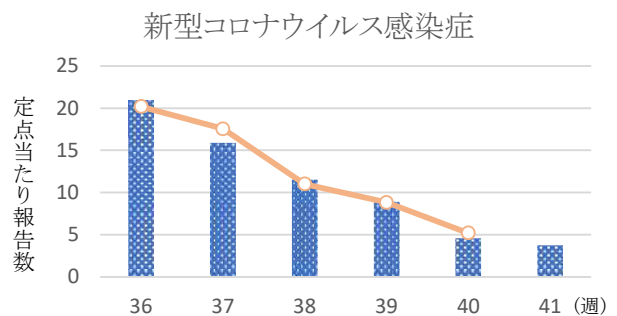
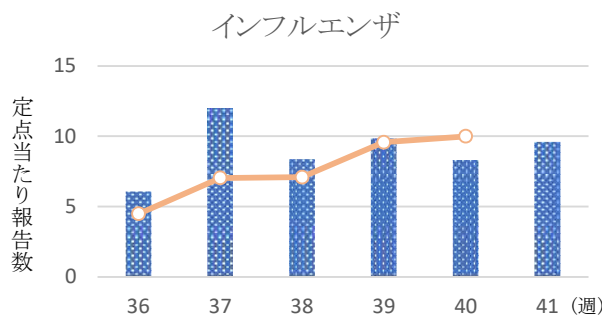
2023年9月 2023年9月1日(金)～2023年9月30日(土)

<https://kansen.pref.saga.lg.jp>

佐賀県感染症情報センター

◆注目疾患の動向

- 【定点報告数の多い疾患】①インフルエンザ(374名) ②新型コロナウイルス感染症(146名) ③咽頭結膜熱(74名)
 ④A群溶血性レンサ球菌咽頭炎(49名) ⑤感染性胃腸炎、手足口病(各46名)
- 【インフルエンザ】患者報告数は増加(324名→374名:A型368名※、型不明6名)し、定点当たりの患者報告数は9.59となりました。流行発生注意報は継続中です。手洗いや適度な湿度の保持、こまめな換気、十分な休養やバランスの良い食事等を心がけ、感染予防に努めましょう。※迅速検査キットによる。
- 【新型コロナウイルス感染症】患者報告数は減少(179名→146名)し、定点当たりの患者報告数は3.74となりました。手洗いや換気等により、感染予防に努めましょう。発熱で受診される際は事前に医療機関に連絡し、マスクを着用しましょう。
- 【咽頭結膜熱】患者報告数はほぼ横ばい(78名→74名)で、定点当たりの患者報告数は3.22となりました。流行発生警報は継続中です。タオルの共用を避け、手洗いの励行で感染予防に努めましょう。



◎棒グラフは佐賀県、折れ線グラフは全国の数値を表しています。

※各疾患の動向グラフについては佐賀県感染症情報センターのホームページを御覧ください。

<https://kansen.pref.saga.lg.jp>

◆全国版感染症週報(IDWR) 2023年第39週(9月25日～10月1日)

・ 発生動向総覧	< 第39週 > 咽頭結膜熱の定点当たり報告数は増加し、過去5年間の同時期と比較してかなり多い/その他最新動向
・ 注目すべき感染症	< 今週は該当記事はありません >
・ 感染症関連情報	病原体情報/海外感染症情報/その他
・ 速報	< 今週は該当記事はありません >
・ 読者のコーナー	< 今週は該当記事はありません >

※詳細は国立感染症研究所感染症疫学センターのホームページを御覧ください。

<https://www.nih.go.jp/niid/ja/from-idsc.html>

佐賀県感染症発生動向調査週報

<https://kansen.pref.saga.lg.jp>

佐賀県感染症情報センター

◆全数届出の感染症(佐賀県) 2023年第**41**週 2023年10月9日(月)～2023年10月15日(日)

疾病名		結核 (二類感染症)	レジオネラ症 (四類感染症)
患者 (管轄保健福祉事務所)		1名:90歳以上男性 (佐賀中部)	1名:70歳代男性 (杵藤)
感染原因・感染経路		不明	水系感染
無症状病原体保有者		0名	0名
2023年届出累計		71名(今週1名)	8名(今週1名)
2022年	同期累計	63名	10名
	届出累計	83名	12名

疾病名		後天性免疫不全症候群 (五類感染症)	水痘(入院例に限る。) (五類感染症)	梅毒 (五類感染症)
患者		/	1名:乳幼児男児 *1	1名:20歳代男性
感染原因・感染経路			/	不明
無症状病原体保有者		1名	/	1名
2023年届出累計		5名(今週1名)	3名(今週1名)	76名(今週2名)
2022年	同期累計	3名	3名	34名
	届出累計	4名	5名	60名

*1 診断週は第40週です。

佐賀県感染症発生動向調査週報

<https://kansen.pref.saga.lg.jp>

佐賀県感染症情報センター

◆佐賀県感染症発生動向調査

[定点報告:五類感染症(週報分)]

2023年第**41**週 2023年10月9日(月)～2023年10月15日(日)

定点種別 (定点数)	管轄保健福祉 事務所 病名	佐賀中部		鳥栖		唐津		伊万里		杵藤		計		前週		全国 (第40週)	
		患者数	100人あたり患者数	患者数	100人あたり患者数	患者数	100人あたり患者数	患者数	100人あたり患者数	患者数	100人あたり患者数	患者数	100人あたり患者数	患者数	100人あたり患者数	患者数	100人あたり患者数
インフルエンザ/ COVID-19 (39)	インフルエンザ (鳥インフルエンザを除く)	177	13.62	30	6.00	58	8.29	38	7.60	71	7.89	374	9.59	324	8.31	49,212	9.99
	新型コロナウイルス感染症 (COVID-19)※1	38	2.92	16	3.20	10	1.43	34	6.80	48	5.33	146	3.74	179	4.59	25,630	5.20
小児科 (23)	RSウイルス感染症	7	0.88	2	0.67			1	0.33			10	0.43	3	0.13	575	0.18
	咽頭結膜熱	12	1.50	18	6.00	22	5.50	18	6.00	4	0.80	74	3.22	78	3.39	5,854	1.87
	A群溶血性レンサ球菌咽頭炎	7	0.88	17	5.67	9	2.25	5	1.67	11	2.20	49	2.13	39	1.70	6,316	2.01
	感染性胃腸炎	5	0.63	7	2.33	1	0.25	3	1.00	30	6.00	46	2.00	30	1.30	8,926	2.85
	水痘			1	0.33	1	0.25	1	0.33			3	0.13	3	0.13	301	0.10
	手足口病	12	1.50	4	1.33	8	2.00	7	2.33	15	3.00	46	2.00	118	5.13	4,979	1.59
	伝染性紅斑													1	0.04	58	0.02
	突発性発しん	3	0.38	1	0.33	2	0.50	3	1.00	3	0.60	12	0.52	22	0.96	796	0.25
	ヘルパンギーナ	4	0.50	2	0.67	4	1.00	3	1.00	14	2.80	27	1.17	50	2.17	1,667	0.53
	流行性耳下腺炎	2	0.25									2	0.09	1	0.04	140	0.04
眼科 (4)	急性出血性結膜炎															13	0.02
	流行性角結膜炎					1	1.00					1	0.25	7	1.75	609	0.89
基幹 (6)	細菌性髄膜炎													1	0.17	9	0.02
	無菌性髄膜炎															24	0.05
	マイコプラズマ肺炎	1	0.50									1	0.17			28	0.06
	クラミジア肺炎 (オウム病を除く)															1	0.00
	感染性胃腸炎 (ロタウイルスに限る)															3	0.01

細字は定点当たり患者数

※1 新型コロナウイルス感染症(COVID-19):新型コロナウイルス感染症(病原体がベータコロナウイルス属のコロナウイルス(令和二年一月に中華人民共和国から世界保健機関に対して、人に伝染する能力を有することが新たに報告されたものに限る。))であるものに限る。)

◆佐賀県感染症発生動向調査(定点報告:五類感染症)

2023年第41週 2023年10月9日(月)～2023年10月15日(日)

インフルエンザ /COVID19 定点	インフルエ ンザ(鳥イン フルエンザ を除く)	新型コロナ ウイルス感 染症 (COVID- 19)※1	小児科 定点	RSウイル ス感染症	咽頭結膜 熱	A群溶血 性レンサ 球菌咽頭 炎	感染性胃 腸炎	水痘	手足口病	伝染性紅 斑	突発性発 しん	ヘルパン ギーナ	流行性耳 下腺炎	眼科・基幹 定点	急性出血 性結膜炎	流行性角 結膜炎	細菌性髄 膜炎	無菌性髄 膜炎	マイコプラ ズマ肺炎	クラミジア 肺炎(オウ ム病を除 く)	感染性 胃腸炎 (ロタウイルス に限る)	
0～5ヶ月	1		0～5ヶ月		1							1		0～5ヶ月								
6～11ヶ月	3	4	6～11ヶ月	2	2		5		6		2	1		6～11ヶ月								
1歳	5	2	1歳	2	15	1	9	1	21		8	9		1歳								
2歳	16	1	2歳	3	9	6	2		11		1	5		2歳								
3歳	10	2	3歳	1	15	5	7		2			4		3歳								
4歳	17	2	4歳	1	16	3	5		1		1	1	2	4歳								
5歳	32	2	5歳	1	6	7	7		4			1		5歳								
6歳	17	1	6歳		4	5	1		1			1		6歳								
7歳	22		7歳		3	5	1							7歳						1		
8歳	23	3	8歳		1	6		1				2		8歳								
9歳	23	1	9歳		1	3	1					1		9歳								
10歳～14歳	95	8	10歳～14歳		1	6	5	1				1		10歳～14歳								
15歳～19歳	22	4	15歳～19歳											15歳～19歳								
20歳～29歳	12	10	20歳以上			2	3							20歳～29歳								
30歳～39歳	30	10												30歳～39歳		1						
40歳～49歳	15	29												40歳～49歳								
50歳～59歳	10	16												50歳～59歳								
60歳～69歳	12	16												60歳～69歳								
70歳～79歳	6	19												70歳以上								
80歳以上	3	16																				
合計	374	146	合計	10	74	49	46	3	46		12	27	2	合計		1				1		
前期計	324	179	前期計	3	78	39	30	3	118	1	22	50	1	前期計		7	1					
当期間/前	1.15	0.82	当期間/前	3.33	0.95	1.26	1.53	1.00	0.39		0.55	0.54	2.00	当期間/前	***	0.14		***	***	***	***	***
増減数	50	-33	増減数	7	-4	10	16		-72	-1	-10	-23	1	増減数		-6	-1			1		

***は前期計が"0"のとき

※1 新型コロナウイルス感染症(COVID-19):新型コロナウイルス感染症(病原体がベータコロナウイルス属のコロナウイルス(令和二年一月に中華人民共和国から世界保健機関に対して、人に伝染する能力を有することが新たに報告されたものに限る。))であるものに限る。)

◆佐賀県感染症発生動向調査(定点報告:五類感染症月報分)

2023年9月

[患者数:人]

	性感染症 定点数	性器クラミジア 感染症		性器ヘルペス ウイルス感染症		尖圭コンジロー マ		淋菌感染症		合計		基幹 定点数	メチシリ ン耐性 黄色ブ ドウ球 菌感染症	ペニシ リン耐 性肺炎 球菌感 染症	薬剤耐 性緑膿 菌感 染症	合計		
		男	女	男	女	男	女	男	女	男	女							
佐賀中部	3	12	1	3	5	2	1	5	1	22	8	2	/					
鳥栖	1	8		1				3		12		1						
唐津	1		1		3						4	1						
伊万里	1	4		1						5		1						
杵藤	1		6		2				3		11	1						
合計	7	24	8	5	10	2	1	8	4	39	23	6		9				9
前期計		20	6	5	9	2		16	1	43	16		15				15	
当期間/前期		1.20	1.33	1.00	1.11	1.00	***	0.50	4.00	0.91	1.44		0.60	***	***		0.60	
増減数		4	2	0	1	0	1	-8	3	-4	7		-6				-6	

[定点当たり患者数:人/定点]

	性感染症 定点数	性器クラミジア 感染症		性器ヘルペス ウイルス感染症		尖圭コンジロー マ		淋菌感染症		合計		基幹 定点数	メチシリ ン耐性 黄色ブ ドウ球 菌感染症	ペニシ リン耐 性肺炎 球菌感 染症	薬剤耐 性緑膿 菌感 染症	合計		
		男	女	男	女	男	女	男	女	男	女							
佐賀中部	3	4	0.33	1	1.67	0.67	0.33	1.67	0.33	7.34	2.66	2	/					
鳥栖	1	8		1				3		12		1						
唐津	1		1		3						4	1						
伊万里	1	4		1						5		1						
杵藤	1		6		2				3		11	1						
合計	7	3.43	1.14	0.71	1.43	0.29	0.14	1.14	0.57	5.57	3.28	6		1.5				1.5
全国前月	476	1.4	1.28	0.31	0.53	0.36	0.18	0.66	0.18	2.73	2.17	981	2.79	0.21	0.02		3.02	

[年齢階層別患者数:人]

	性感染症 報告	性器クラミジア 感染症		性器ヘルペス ウイルス感染症		尖圭コンジロー マ		淋菌感染症		合計		基幹 報告	メチシリ ン耐性 黄色ブ ドウ球 菌感染症	ペニシ リン耐 性肺炎 球菌感 染症	薬剤耐 性緑膿 菌感 染症	合計	
		男	女	男	女	男	女	男	女	男	女						
0歳																	
1歳～4歳																	
5歳～9歳																	
10歳～14歳													1				1
15歳～19歳		2	1					2		4	1						
20歳～24歳		9	7		2			3	4	12	13						
25歳～29歳		3						1		4							
30歳～34歳		2						2		4							
35歳～39歳		3		1	2	1				5	2						
40歳～44歳		2		1	1					3	1						
45歳～49歳		3			1		1			3	2						
50歳～54歳				2	1					2	1		2				2
55歳～59歳					1						1						
60歳～64歳					2	1				1	2						
65歳～69歳													1				1
70歳以上				1						1			5				5
合計		24	8	5	10	2	1	8	4	39	23		9				9
前期計		20	6	5	9	2		16	1	43	16		15				15
当期間/前期		1.20	1.33	1.00	1.11	1.00	***	0.50	4.00	0.91	1.44		0.60	***	***		0.60
増減数		4	2		1		1	-8	3	-4	7		-6				-6

***は前期計が"0"のとき