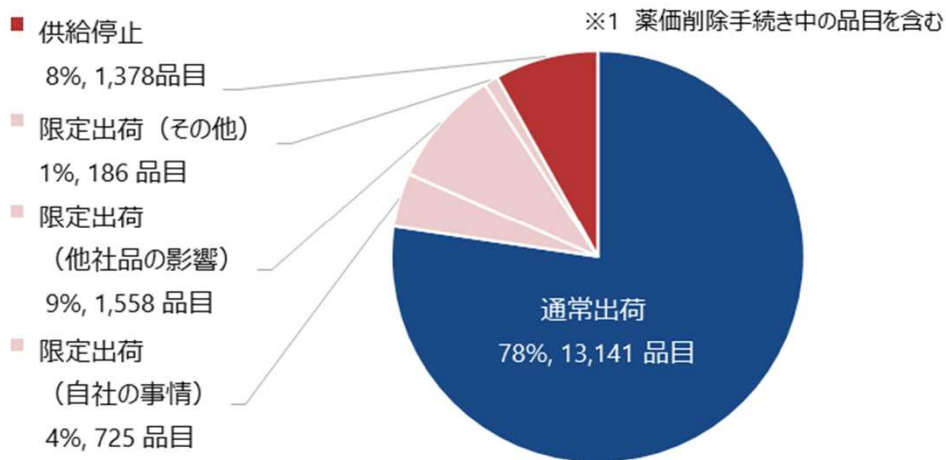


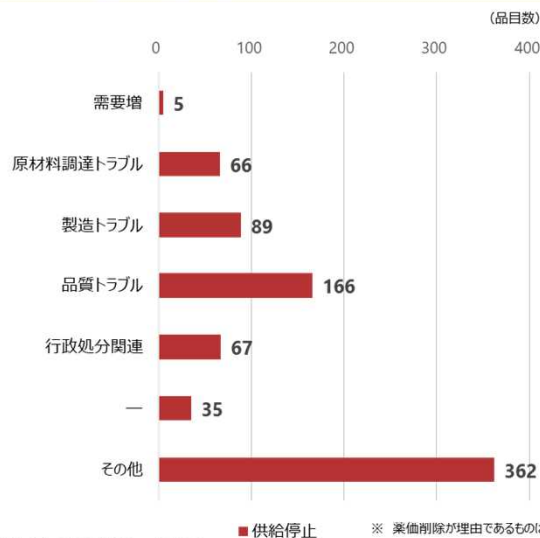
# 医療用医薬品供給情報緊急調査事業概要（5月分）

- 製造販売業者の対応状況については、調査対象18,271品目に対し、16,988品目の回答を得た。
- 結果としては、**限定出荷・供給停止が合計22%**（3,847品目）であり、限定出荷の要因としては「**他社品の影響**」による**ものが最多**であった。

## 1 医薬品全体の対応状況 ※1



### 1-1 供給停止の理由※



### 1-2 限定出荷の理由



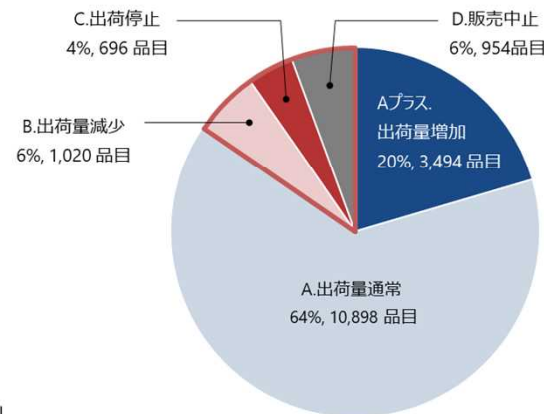
### カテゴリ別：「供給停止」、「限定出荷」の割合

2023年5月調査結果	供給停止		限定出荷	
	銘柄数	構成比	銘柄数	構成比
先発品	67	5%	81	3%
長期収載品 ※	29	2%	128	5%
後発品	1,014	74%	1,928	78%
その他の医薬品 ※	268	19%	332	13%
合計	1,378	100%	2,469	100%

### カテゴリ別：限定出荷の要因（自社事情、他社品の影響）分析

2023年5月調査結果	限定出荷						合計	割合
	自社の事情		他社品の影響		その他			
先発品	38	5%	37	2%	6	3%	81	3%
長期収載品 ※	47%		46%		7%		100%	
後発品	25	3%	100	6%	3	2%	128	5%
その他の医薬品 ※	20%		78%		2%		100%	
合計	555	77%	1,298	83%	75	40%	1,928	78%
後発品	29%		67%		4%		100%	
その他の医薬品 ※	107	15%	123	8%	102	55%	332	13%
合計	32%		37%		31%		100%	
合計	725	100%	1,558	100%	186	100%	2,469	100%
	29%		63%		8%		100%	

## 2 医薬品全体の出荷量の状況



A+	出荷量増加	110%以上
A	出荷量通常	90%以上110%未満
B	出荷量減少	90%未満
C	出荷停止	出荷していない状況
D	販売中止	薬価削除手続き中