

本縣人口密度表

合計	引佐郡	濱松市	濱名郡	磐田郡	周智郡	小笠郡	榛原郡	志太郡	靜岡市	安倍郡	庵原郡	富士郡	駿東郡
(五,〇六一)	(一,八七)	(一,〇三)	(九,〇七)	(六,八五)	(九,七三)	(四,九二)	(一,七九)	(九,〇七)	(三,八八)	(九,七九)	(三,八八)	(二,二一)	(七,九三)
(四,八三四)	(一,〇三)	(一,〇三)	(九,〇七)	(八,五二)	(四,八五)	(一,八四)	(四,九二)	(三,八八)	(三,一〇)	(八,八二)	(三,八八)	(一,〇三)	(八,八〇)
(四,九二九)	(一,七三)	(一,〇五)	(九,〇八)	(八,六七)	(四,八二)	(九,九九)	(三,八八)	(八,七五)	(三,五七)	(八,七五)	(三,八八)	(一,〇三)	(八,八〇)
(四,八七四)	(一,七九)	(九,八八)	(七,〇九)	(八,二二)	(四,八二)	(九,九九)	(三,八八)	(八,七五)	(三,五七)	(八,七五)	(三,八八)	(一,〇三)	(八,八〇)
(五,〇〇八)	(一,六四)	(八,二二)	(八,〇〇)	(八,〇〇)	(四,八二)	(九,九九)	(三,八八)	(八,七五)	(三,五七)	(八,七五)	(三,八八)	(一,〇三)	(八,八〇)
(四,八三二)	(一,八五)	(七,〇六)	(七,〇四)	(四,八二)	(九,九九)	(三,八八)	(八,七五)	(八,七五)	(三,五七)	(八,七五)	(三,八八)	(一,〇三)	(八,八〇)
二九,三〇九	一,〇〇〇	六四九	三,六四四	二,九三〇	一,一〇〇	二,六八三	一,九三九	二,六四四	八三	二,二二九	二,四二〇	二,四二〇	二,一六六
三三,三〇九	一,一七四	七,五九九	三,六六二	二,九三二	一,〇八三	三,六四九	一,九三九	三,四九九	二,三二五	二,五三四	二,四二〇	二,四二〇	二,一六六
八・八八	九・三三	八・五三	八・八八	一〇・二八	一〇・二五	九・九三	八・四〇	六・六〇	八・四四	八・五五	九・八九	八・三〇	八・三〇

郡市別死産率調

郡市別	明治四十二年	同三十四年	同四十四年	大正元年	同二年	同三年	死産計	生産計	生産百ニ對シ死産率
田方郡	(三,七九)	(三,七九)	(三,七九)	(三,七九)	(三,七九)	(三,七九)	一,四五五	一四,九四	九・七六
賀茂郡	(七,七九)	(七,七九)	(七,七九)	(七,七九)	(七,七九)	(七,七九)	二,三三二	二七,一五〇	八・五五
合計	(五,〇六一)	(四,八三四)	(四,九二九)	(四,八七四)	(五,〇〇八)	(四,八三二)	三,五五五	三三,三〇九	八・八八
引佐郡	(一,八七)	(一,〇三)	(一,〇五)	(九,八八)	(一,六四)	(一,八五)	一,〇〇〇	一,一七四	九・三三
濱松市	(一,〇三)	(一,〇三)	(一,〇三)	(七,〇九)	(八,〇〇)	(七,〇六)	六四九	七,五九九	八・五三
濱名郡	(九,〇七)	(八,五二)	(八,六七)	(八,二二)	(八,〇〇)	(七,〇四)	三,六四四	三,六六二	八・八八
磐田郡	(四,九二)	(一,八四)	(四,八二)	(九,九九)	(四,八二)	(九,九九)	二,九三〇	二,九三二	九・八六
周智郡	(三,八八)	(三,一〇)	(三,五七)	(八,七五)	(三,五七)	(八,七五)	二,六四四	三,四九九	八・四〇
小笠郡	(一,七九)	(四,九二)	(三,八八)	(八,七五)	(三,五七)	(八,七五)	一,九三九	一,九三九	九・九三
榛原郡	(三,八八)	(三,八八)	(三,八八)	(八,七五)	(三,五七)	(八,七五)	二,四二〇	二,四二〇	八・五五
志太郡	(九,七三)	(四,八二)	(四,八二)	(九,九九)	(三,八八)	(八,七五)	二,六八三	三,六四九	九・九三
靜岡市	(三,八八)	(三,一〇)	(三,五七)	(八,七五)	(三,五七)	(八,七五)	八三	二,三二五	六・六〇
安倍郡	(九,七九)	(八,八二)	(八,七五)	(八,七五)	(八,七五)	(八,七五)	二,二二九	二,五三四	八・四四
庵原郡	(三,八八)	(三,八八)	(三,八八)	(八,七五)	(三,八八)	(八,七五)	二,四二〇	二,四二〇	九・八九
富士郡	(二,二一)	(一,〇三)	(一,〇三)	(一,〇三)	(一,〇三)	(一,〇三)	二,一六六	二,一六六	八・三〇
駿東郡	(七,九三)	(八,八〇)	(八,八〇)	(八,八〇)	(八,八〇)	(八,八〇)	二,一六六	二,一六六	八・三〇

郡市別	年次別	人口	死亡者總數	肺結核死亡者	其他結核死亡者	付肺死亡者
賀茂郡	三二元年	七,八七〇	七〇〇	一,四〇〇	一,〇〇〇	二,〇〇〇
田方郡	三二元年	七,五〇〇	六〇〇	一,三〇〇	一,〇〇〇	二,〇〇〇
駿東郡	三二元年	七,〇〇〇	六〇〇	一,二〇〇	一,〇〇〇	二,〇〇〇
富士郡	三二元年	六,八〇〇	六〇〇	一,一〇〇	一,〇〇〇	二,〇〇〇
庵原郡	三二元年	六,七〇〇	六〇〇	一,〇〇〇	一,〇〇〇	二,〇〇〇
安倍郡	三二元年	六,六〇〇	六〇〇	一,〇〇〇	一,〇〇〇	二,〇〇〇
解岡市	三二元年	六,五〇〇	六〇〇	一,〇〇〇	一,〇〇〇	二,〇〇〇
志太郡	三二元年	六,四〇〇	六〇〇	一,〇〇〇	一,〇〇〇	二,〇〇〇

一五五

郡市別	年次別	人口	死亡者總數		肺結核死亡者		其他結核死亡者		付肺死亡者
			男	女	男	女	男	女	
賀茂郡	三二元年	七,八七〇	三,七〇〇	三,一七〇	一,四〇〇	一,〇〇〇	一,〇〇〇	二,〇〇〇	
田方郡	三二元年	七,五〇〇	三,五〇〇	三,〇〇〇	一,三〇〇	一,〇〇〇	一,〇〇〇	二,〇〇〇	
駿東郡	三二元年	七,〇〇〇	三,三〇〇	二,七〇〇	一,二〇〇	一,〇〇〇	一,〇〇〇	二,〇〇〇	
富士郡	三二元年	六,八〇〇	三,一〇〇	二,七〇〇	一,一〇〇	一,〇〇〇	一,〇〇〇	二,〇〇〇	
庵原郡	三二元年	六,七〇〇	三,〇〇〇	二,六〇〇	一,〇〇〇	一,〇〇〇	一,〇〇〇	二,〇〇〇	
安倍郡	三二元年	六,六〇〇	二,九〇〇	二,五〇〇	一,〇〇〇	一,〇〇〇	一,〇〇〇	二,〇〇〇	
解岡市	三二元年	六,五〇〇	二,八〇〇	二,四〇〇	一,〇〇〇	一,〇〇〇	一,〇〇〇	二,〇〇〇	
志太郡	三二元年	六,四〇〇	二,七〇〇	二,三〇〇	一,〇〇〇	一,〇〇〇	一,〇〇〇	二,〇〇〇	
小笠原郡	三二元年	六,三〇〇	二,六〇〇	二,二〇〇	一,〇〇〇	一,〇〇〇	一,〇〇〇	二,〇〇〇	
周智郡	三二元年	六,二〇〇	二,五〇〇	二,一〇〇	一,〇〇〇	一,〇〇〇	一,〇〇〇	二,〇〇〇	
磐田郡	三二元年	六,一〇〇	二,四〇〇	二,〇〇〇	一,〇〇〇	一,〇〇〇	一,〇〇〇	二,〇〇〇	
濱松市	三二元年	六,〇〇〇	二,三〇〇	一九〇〇	一,〇〇〇	一,〇〇〇	一,〇〇〇	二,〇〇〇	
引佐郡	三二元年	五,九〇〇	二,二〇〇	一,八〇〇	一,〇〇〇	一,〇〇〇	一,〇〇〇	二,〇〇〇	
合計	三二元年	一,四〇〇,〇〇〇	五〇〇,〇〇〇	四〇〇,〇〇〇	一,〇〇〇,〇〇〇	一,〇〇〇,〇〇〇	一,〇〇〇,〇〇〇	二,〇〇〇,〇〇〇	

自大正元年
至大正三年
二箇年間結核性疾患死亡者調査表

静岡縣

一五四

Table with 8 columns for prefectures (佐原, 原, 松, 名, 田, 智, 笠, 原) and 11 rows of demographic data including population, marriages, and deaths.

一五六

本縣人口動態ニ關スル統計 (一)ハ全國平均

Main table with 10 columns for years (明治三十五年 to 同四年) and 11 rows of demographic data including population, marriages, and deaths.

一五七

本縣醫師、齒科醫師、藥劑師、產婆、看護婦現在表 (大正四年末現在)

郡市別	醫師	齒科醫師	藥劑師	產婆	看護婦
引佐郡	二八	一一	三三	七	八八
濱松市	七八	二二	〇五	三四	九六
濱名郡	八四	一一	五	四六	二五
磐田郡	一〇八	三三	四	四二	二八
周智郡	五二	二四	七	九	一七
小笠原郡	七二	三三	三〇	三〇	七七
榛原郡	五一	三七	〇	五七	二八
志太郡	七二	一六	三	六六	三三
靜岡市	九四	一〇	二六	四九	三四〇
安倍郡	六七	一〇	五	二一	一〇九
庵原郡	四八	一〇	八	二七	四八
富士郡	六三	五	八	二七	一三
駿東郡	二五	八	一七	四五	四三
田方郡	九七	七	一二	三九	四五
賀茂郡	五九	四	九	二〇	九
合計	一、〇九八	九三	一四三	五二四	八八五

静岡濱松兩市出產死亡其他病類別調 (大正三年中)

人口動態	靜岡市	濱松市
總人口	六二、四一〇	四一、二二〇
出生數	二、二〇八	一、三四三
死亡數	一、一七七	七八二
人口千ニ對スル死亡率	一八・八八	一八・九七
人口千ニ對スル出生率	三五・三七	三二・五八
死亡者ノ平均年齡	二十八六ヶ月	二十六六〇五

病類	靜岡市	濱松市
傳染性	九八	六一
養不病	二三五	八九
筋骨病	七	八
皮膚病	八	四
骨節病	六六	五七
血行病	一八三	九九
神經病	三四一	九六
呼吸器病	四二	三三
泌尿生殖器病	一三	一三
外傷性病	一七八	一四九
消化器病	三	二
中毒	三	二
原因不明	一七七	七八二
合計	一、一七七	七八二

人口一萬ニ對スル累年肺結核死亡

道府縣	明治三十九年	同四十年	同四十一年	同四十二年	同四三十年	平均
北海道	一五・五三	一五・一五	一六・〇四	一六・八〇	一六・八六	一六・〇三
東 京	二七・七〇	二七・四〇	二七・九二	二九・四四	二八・六六	二八・六六
京 都	二四・七四	二四・四一	二六・一七	二四・四五	二四・四三	二四・五三
大 阪	二六・七六	二六・三三	二四・七二	二四・〇九	二四・四三	二四・五九
神 戶	一九・六八	一九・九八	一九・五四	二一・五六	二一・〇六	二〇・五五
兵 庫	二〇・三三	一九・三三	一八・六〇	一九・三九	一八・七一	一九・一九
長 崎	一四・四四	一三・七〇	一三・五三	一四・一〇	一三・八七	一三・九三
新 潟	一四・九三	一三・六二	一四・一一	一五・二五	一四・八三	一四・六二
埼 玉	一三・六六	一三・四八	一三・八六	一四・八七	一四・六三	一三・七四
群 馬	一四・〇五	一三・三三	一三・八二	一五・〇三	一四・六三	一四・一一
千 葉	一三・三三	一二・七五	一三・一六	一四・九八	一五・二六	一三・八八
茨 城	一〇・六六	一〇・六六	九・四五	一一・三六	一一・五五	一〇・六〇
栃 木	一〇・五七	一〇・〇六	一〇・八三	一一・〇三	一一・一〇	一一・一一
奈 良	一三・七五	一四・〇〇	一四・五六	一三・八一	一三・五三	一三・五七
愛 知	一六・七九	一七・九〇	一六・五二	一七・七〇	一八・〇四	一七・五九
靜 岡	一六・五七	一七・三三	一七・六七	一七・六六	一七・三三	一七・五九
山 梨	一一・五三	一一・三九	一一・六六	一一・二七	一一・〇三	一一・三三
滋 賀	一七・九四	一八・二七	一八・五二	二〇・四三	一八・九三	一八・八二

道府縣	明治三十九年	同四十年	同四十一年	同四十二年	同四三十年	平均
岐 阜	一四・八九	一四・四七	一五・六二	一六・九八	一六・一五	一六・〇六
長 野	一三・七六	一三・八八	一三・八四	一六・二九	一六・四〇	一四・八八
宮 城	一三・八八	一一・八一	一一・七三	一三・九七	一四・〇〇	一三・九四
瀋 陽	一三・〇〇	一一・九七	一一・九〇	一二・五七	一二・五〇	一二・五五
岩 手	五・〇〇	四・七四	四・五九	七・五三	八・六〇	六・〇九
青 森	二・九六	二・九八	三・五六	三・三六	三・七六	三・二七
山 形	一〇・四四	一〇・三九	一〇・一一	一一・八三	一二・五五	一〇・九六
秋 田	七・一一	七・七九	七・三〇	七・六九	六・八七	七・三五
福 井	二〇・三三	二〇・一一	二〇・九六	二四・五〇	二二・六九	二二・五三
石 川	一六・九二	一六・五七	一八・九八	一九・〇〇	一九・〇〇	一七・九三
富 山	一七・三三	一六・五三	一七・〇八	一八・〇八	一八・〇六	一七・五六
鳥 取	一〇・九三	一一・〇五	一一・一五	一一・二〇	一一・三三	一一・二六
島 根	一一・一五	一一・九五	一一・四四	一一・〇六	一一・三三	一一・二二
廣 島	一四・八六	一四・六四	一四・六八	一四・四四	一四・七四	一四・六三
山 口	一六・七七	一五・八九	一五・四一	一六・六六	一六・六六	一六・三〇
和 歌 山	一四・三三	一五・〇六	一五・四一	一六・七七	一六・六三	一五・五三
德 島	一五・五三	一四・三四	一四・〇一	一五・七八	一五・〇九	一四・九七
香 川	一八・三〇	一四・九〇	一五・三三	一八・三三	一六・九三	一六・二二
愛 媛	一三・七六	一三・三六	一三・三七	一五・四三	一七・一四	一八・一一
高 知	七・四六	八・六八	七・九八	一〇・六〇	八・六九	八・六八
福 岡	一三・二二	一三・三六	一四・六一	一四・六四	一四・四六	一四・八四
大 分	一三・二二	一三・三六	一四・六一	一四・六四	一四・四六	一三・九六

茨城 栃木 三重 愛知 靜岡 山梨 滋賀 岐阜 長野 宮城 福島 青森 山形 秋田 石川 富山 島根 岡山 廣島

茨城	15,214	15,255	11,666	15,066	15,550	13,553
栃木	12,578	12,330	13,033	15,455	14,691	13,662
三重	9,956	10,091	10,077	14,749	19,812	19,812
愛知	22,566	22,291	22,891	20,600	25,044	23,266
靜岡	19,356	19,333	20,091	19,033	18,779	19,812
山梨	22,044	23,188	23,883	20,000	20,812	19,356
滋賀	8,879	8,828	8,933	10,000	11,779	11,779
岐阜	5,553	5,553	5,553	5,553	5,553	5,553
長野	18,933	18,828	18,933	19,033	18,779	18,933
宮城	15,991	14,779	14,779	17,933	17,933	16,889
福島	7,091	6,889	6,889	11,291	11,291	8,828
青森	15,991	15,553	15,553	16,666	17,553	16,222
山形	13,666	13,222	13,222	16,222	16,222	14,444
秋田	8,828	9,333	9,333	10,000	10,000	9,333
石川	27,222	26,889	26,889	28,889	28,889	29,991
富山	27,222	26,889	26,889	28,889	28,889	29,991
島根	15,991	15,553	15,553	16,666	17,553	16,222
岡山	33,333	33,333	33,333	33,333	33,333	33,333
廣島	22,044	22,291	22,891	20,600	25,044	23,266

1611

北海道	19,266	18,711	20,277	23,233	23,766	20,266
東京	368,888	368,888	368,888	368,888	368,888	368,888
大阪	368,888	368,888	368,888	368,888	368,888	368,888
京都	368,888	368,888	368,888	368,888	368,888	368,888
神奈川	368,888	368,888	368,888	368,888	368,888	368,888
兵庫	368,888	368,888	368,888	368,888	368,888	368,888
長崎	368,888	368,888	368,888	368,888	368,888	368,888
新潟	368,888	368,888	368,888	368,888	368,888	368,888
埼玉	368,888	368,888	368,888	368,888	368,888	368,888
群馬	368,888	368,888	368,888	368,888	368,888	368,888
千葉	368,888	368,888	368,888	368,888	368,888	368,888

人口一萬ニ對スル累年全結核死亡

合計	55.56	55.56	55.56	55.56	55.56	55.56
佐賀	10.62	11.00	12.08	12.76	13.33	11.64
熊本	13.16	14.01	14.67	15.65	15.20	14.54
宮崎	8.66	10.91	8.83	9.23	9.26	9.24
鹿児島	10.68	10.41	11.04	10.55	10.68	10.66
沖縄	16.84	15.77	16.05	17.03	17.95	16.71

1611

山	青	岩	福	宮	長	岐	滋	山	靜	愛	三	奈	栃	茨	千	群	埼	新	長	兵	神	大
形	森	手	島	城	野	卓	賀	梨	岡	知	重	夏	木	城	葉	馬	玉	湯	崎	庫	川	阪
一七三・六	四一六・八七	二九〇・三	三三九・六	四三三・五	一一一・七五	一五二・一三	九八・四八	一四八・六二	一八二・六	二二一・九九	一五八・五五	二〇九・五	二〇九・三	二〇九・三	一七七・七五	一八八・八三	二〇九・九	一七七・七五	一八八・八三	二〇九・九	一七七・七五	一八八・八三
一五二・九	二五二・一八	一八八・八三	一五二・九	二九・七三	八四・一六	一〇五・三	四六・一五	六九・六〇	七三・七四	一七・〇六	八四・九	二四・四九	一七・〇六	一七・〇六	一七・〇六	一七・〇六	一七・〇六	一七・〇六	一七・〇六	一七・〇六	一七・〇六	一七・〇六
四〇一・七四	五〇〇・七四	五〇〇・七四	五〇〇・七四	五〇〇・七四	一七八・八七	二六七・九六	二四七・四四	二四七・四四	二四七・四四	二四七・四四	二四七・四四	二四七・四四	二四七・四四	二四七・四四	二四七・四四	二四七・四四	二四七・四四	二四七・四四	二四七・四四	二四七・四四	二四七・四四	二四七・四四
二四八・五	三三二・八八	三三二・八八	三三二・八八	三三二・八八	九四・七二	一三三・〇	一〇一・九	一三三・〇	一三三・〇	一三三・〇	一三三・〇	一三三・〇	一三三・〇	一三三・〇	一三三・〇	一三三・〇	一三三・〇	一三三・〇	一三三・〇	一三三・〇	一三三・〇	一三三・〇
一八・二六	一八・五九	一七・六六	二〇・七	二〇・七	一四・七四	一七・四〇	三三・七四	三三・七四	三三・七四	三三・七四	三三・七四	三三・七四	三三・七四	三三・七四	三三・七四	三三・七四	三三・七四	三三・七四	三三・七四	三三・七四	三三・七四	三三・七四
九・一六	三・五	一一・三	八・九	一一・三	九・六七	一五・八六	一〇・二	一〇・二	一〇・二	一〇・二	一〇・二	一〇・二	一〇・二	一〇・二	一〇・二	一〇・二	一〇・二	一〇・二	一〇・二	一〇・二	一〇・二	一〇・二
二九・七三	二七・四	二四・六	三三・〇	三三・〇	二五・一〇	三三・〇	三三・〇	三三・〇	三三・〇	三三・〇	三三・〇	三三・〇	三三・〇	三三・〇	三三・〇	三三・〇	三三・〇	三三・〇	三三・〇	三三・〇	三三・〇	三三・〇
二〇・五	一三・九	一三・三	一〇・四	一〇・四	一六・五七	一六・五七	一六・五七	一六・五七	一六・五七	一六・五七	一六・五七	一六・五七	一六・五七	一六・五七	一六・五七	一六・五七	一六・五七	一六・五七	一六・五七	一六・五七	一六・五七	一六・五七

一六五

京	東	北	道	道	府	縣	平均患者數	最高	最低	平均患者數	最高	最低	平均患者數	最高	最低
都	京	道	道	府	縣	縣	トラホーム	上	中	花柳病	上	中	花柳病	上	中
一六・九	一四〇・六	一六・九	一六・九	平均患者數	同上	同上	同上	同上	同上	平均患者數	同上	同上	平均患者數	同上	同上
一六・九	一四〇・六	一六・九	一六・九	最高	同上	同上	同上	同上	同上	最高	同上	同上	最高	同上	同上
一六・九	一四〇・六	一六・九	一六・九	最低	同上	同上	同上	同上	同上	最低	同上	同上	最低	同上	同上
一六・九	一四〇・六	一六・九	一六・九	平均患者數	同上	同上	同上	同上	同上	平均患者數	同上	同上	平均患者數	同上	同上
一六・九	一四〇・六	一六・九	一六・九	最高	同上	同上	同上	同上	同上	最高	同上	同上	最高	同上	同上
一六・九	一四〇・六	一六・九	一六・九	最低	同上	同上	同上	同上	同上	最低	同上	同上	最低	同上	同上
一六・九	一四〇・六	一六・九	一六・九	平均患者數	同上	同上	同上	同上	同上	平均患者數	同上	同上	平均患者數	同上	同上
一六・九	一四〇・六	一六・九	一六・九	最高	同上	同上	同上	同上	同上	最高	同上	同上	最高	同上	同上
一六・九	一四〇・六	一六・九	一六・九	最低	同上	同上	同上	同上	同上	最低	同上	同上	最低	同上	同上

自明治三十九年 至大正四年 壯丁每千ニ對スル「トラホーム」花柳病患者數平均表

一六四

道府縣	壯丁總數	トヲホー △患者數	壯丁千人 ニ付	花柳病				計	壯丁千人ニ付
				毒	軟性下疳	淋病	區別不明		
北海道	一八、四四四	三、九〇三	二一・六一	九	一〇八	七九	三	三九〇	二・五
東 京	一六、九六六	一、四二一	八・五〇	六	一〇〇	二五		一五五	三・五〇
大 阪	一七、五五四	四、〇五二	二三・〇四	七	一〇〇	二五		一五五	三・五〇
神 戶	九、二二八	一、〇二六	一一・三二	三	九	一元		二五	二・七〇
兵 庫	一八、八〇七	四、〇七〇	二一・四二	三	九	二元		二五	三・〇〇
長 崎	八、六六七	二、一七九	二五・四二	三	九	二元		二五	三・〇〇
新 潟	一六、三九八	三、〇六九	一八・七二	三	九	二元		二五	三・〇〇
崎 玉	三、四二二	二、〇〇〇	六〇・五五	二	九	二元		二五	三・〇〇
群 馬	八、六七九	二、四四〇	二八・一四	二	九	二元		二五	三・〇〇
千 葉	三、一八〇	七九五	二五・三五	一	九	二元		二五	三・〇〇
茨 城	三、〇九六	一、七三〇	五五・三五	一	九	二元		二五	三・〇〇
栃 木	九、四三三	三、〇〇一	三二・四二	七	九	二元		二五	三・〇〇
茨 木	五、七六九	一、四〇三	二四・三五	七	九	二元		二五	三・〇〇
三 重	九、四八一	一、四〇三	一五・四〇	七	九	二元		二五	三・〇〇
愛 知	一六、七五四	三、〇九六	一八・四八	七	九	二元		二五	三・〇〇
靜 岡	三、二九三	一、三三三	四〇・〇七	三	九	二元		二五	三・〇〇
山 梨	五、七四七	六六六	一一・八九	三	九	二元		二五	三・〇〇
滋 賀	六、五八〇	五三三	七・九六	三	九	二元		二五	三・〇〇
岐 阜	九、三三六	一、一六二	一二・三三	三	九	二元		二五	三・〇〇
長 野	三、八一	六三三	七五・六九	四	九	二元		二五	三・〇〇

大正五年徵兵検査成績壯丁トヲホーム及花柳病患者表

合 計	沖 鹿 宮 熊 佐 大 福 高 愛 香 德 和 山 廣 岡 島 島 富 石 福 秋	兒 嶼 本 賀 分 岡 知 媛 川 島 山 口 島 山 根 取 山 川 井 田	壯丁總數	トヲホー △患者數	壯丁千人 ニ付	花柳病				計	壯丁千人ニ付
						毒	軟性下疳	淋病	區別不明		
三〇九、六六	一八、四四四	一八、四四四	三、九〇三	二一・六一	九	一〇八	七九	三	三九〇	二・五	
一五、二〇	一八、四四四	一八、四四四	一、四二一	八・五〇	六	一〇〇	二五		一五五	三・五〇	
三三、九六	一七、五五四	一七、五五四	四、〇五二	二三・〇四	七	一〇〇	二五		一五五	三・五〇	
一五、二〇	九、二二八	九、二二八	一、〇二六	一一・三二	三	九	一元		二五	二・七〇	
一五、二〇	一八、八〇七	一八、八〇七	四、〇七〇	二一・四二	三	九	二元		二五	三・〇〇	
一五、二〇	八、六六七	八、六六七	二、一七九	二五・四二	三	九	二元		二五	三・〇〇	
一五、二〇	三、四二二	三、四二二	二、〇〇〇	六〇・五五	二	九	二元		二五	三・〇〇	
一五、二〇	八、六七九	八、六七九	二、四四〇	二八・一四	二	九	二元		二五	三・〇〇	
一五、二〇	三、一八〇	三、一八〇	七九五	二五・三五	一	九	二元		二五	三・〇〇	
一五、二〇	三、〇九六	三、〇九六	一、七三〇	五五・三五	一	九	二元		二五	三・〇〇	
一五、二〇	九、四三三	九、四三三	三、〇〇一	三二・四二	七	九	二元		二五	三・〇〇	
一五、二〇	五、七六九	五、七六九	一、四〇三	二四・三五	七	九	二元		二五	三・〇〇	
一五、二〇	六、五八〇	六、五八〇	五三三	七・九六	三	九	二元		二五	三・〇〇	
一五、二〇	九、三三六	九、三三六	一、一六二	一二・三三	三	九	二元		二五	三・〇〇	
一五、二〇	三、八一	三、八一	六三三	七五・六九	四	九	二元		二五	三・〇〇	

郡市別	病年次			検査人員		
	花柳病	トヲホーム	検査人員	花柳病	トヲホーム	検査人員
賀茂郡	1,258	1,258	1,258	1,258	1,258	1,258
田方郡	1,258	1,258	1,258	1,258	1,258	1,258
駿東郡	1,258	1,258	1,258	1,258	1,258	1,258
富士郡	1,258	1,258	1,258	1,258	1,258	1,258
庵原郡	1,258	1,258	1,258	1,258	1,258	1,258
安倍郡	1,258	1,258	1,258	1,258	1,258	1,258
靜岡市	1,258	1,258	1,258	1,258	1,258	1,258
志太郡	1,258	1,258	1,258	1,258	1,258	1,258
榛原郡	1,258	1,258	1,258	1,258	1,258	1,258
小笠原郡	1,258	1,258	1,258	1,258	1,258	1,258

壯丁花柳病トヲホーム郡市別五箇年統計 (其ノ二)

合計	検査人員	花柳病	トヲホーム
1,258	1,258	1,258	1,258
1,258	1,258	1,258	1,258
1,258	1,258	1,258	1,258
1,258	1,258	1,258	1,258
1,258	1,258	1,258	1,258
1,258	1,258	1,258	1,258
1,258	1,258	1,258	1,258
1,258	1,258	1,258	1,258
1,258	1,258	1,258	1,258
1,258	1,258	1,258	1,258

郡市別	検査人員	花柳病	トヲホーム
宮城	1,258	1,258	1,258
福島	1,258	1,258	1,258
青森	1,258	1,258	1,258
山形	1,258	1,258	1,258
秋田	1,258	1,258	1,258
福井	1,258	1,258	1,258
石川	1,258	1,258	1,258
富山	1,258	1,258	1,258
島根	1,258	1,258	1,258
岡山	1,258	1,258	1,258
広島	1,258	1,258	1,258
山口	1,258	1,258	1,258
徳島	1,258	1,258	1,258
香川	1,258	1,258	1,258
愛媛	1,258	1,258	1,258
高知	1,258	1,258	1,258
福岡	1,258	1,258	1,258
大分	1,258	1,258	1,258
佐賀	1,258	1,258	1,258
熊本	1,258	1,258	1,258

計	壯丁花柳病トラホーム郡市別五箇年統計 (其ノ二)				
	大正四年	大正五年	既往五箇年平均	検査人員	帶患千分比
計	三、九七七	三、八八〇	三、八八〇	一、〇〇〇	三、九七七
周智郡	四八八	四〇四	四〇四	一、〇〇〇	四八八
田名郡	一、一八〇	一、一三二	一、一三二	一、〇〇〇	一、一八〇
濱松市	一、五八八	一、五八三	一、五八三	一、〇〇〇	一、五八八
濱松郡	四九四	四三三	四三三	一、〇〇〇	四九四
引佐郡	四六六	四八八	四八八	一、〇〇〇	四六六
計	三、九七七	三、八八〇	三、八八〇	一、〇〇〇	三、九七七

郡市別	大正四年		大正五年		既往五箇年平均	
	検査人員	帶患千分比	検査人員	帶患千分比	検査人員	帶患千分比
賀茂郡	六〇四	三三	六〇八	三三	六〇五	三三
田方郡	一、一三〇	三三	一、一三七	三三	一、一三二	三三
駿東郡	一、〇三〇	三三	一、〇三三	三三	一、〇三二	三三
富士郡	九五五	三三	九五五	三三	九五五	三三
庵原郡	七三三	三三	七三三	三三	七三三	三三
安倍郡	一、〇七三	三三	一、〇七三	三三	一、〇七三	三三
静岡市	四〇〇	三三	四〇〇	三三	四〇〇	三三
太岡郡	一、三三三	三三	一、三三三	三三	一、三三三	三三
志原郡	八七四	三三	八七四	三三	八七四	三三
榛原郡	一、三三三	三三	一、三三三	三三	一、三三三	三三
計	一、〇〇〇	三三	一、〇〇〇	三三	一、〇〇〇	三三

計	壯丁花柳病トラホーム郡市別五箇年統計 (其ノ一)				
	大正元年	同二年	同三年	同四年	同五年
計	三、三三三	三、三三三	三、三三三	三、三三三	三、三三三
小笠原郡	一、〇〇〇	一、〇〇〇	一、〇〇〇	一、〇〇〇	一、〇〇〇
周智郡	一、一〇〇	一、一〇〇	一、一〇〇	一、一〇〇	一、一〇〇
磐田郡	一、一〇〇	一、一〇〇	一、一〇〇	一、一〇〇	一、一〇〇
濱松市	一、一〇〇	一、一〇〇	一、一〇〇	一、一〇〇	一、一〇〇
濱松郡	一、一〇〇	一、一〇〇	一、一〇〇	一、一〇〇	一、一〇〇
引佐郡	一、一〇〇	一、一〇〇	一、一〇〇	一、一〇〇	一、一〇〇
計	三、三三三	三、三三三	三、三三三	三、三三三	三、三三三

(第一表) 大正五年度道府縣衛生費豫算中法令ニ基ク事務ノ外ニ經營セル特種事業費調

道府縣	種別	金額
東京	飲料水改良	一〇
	衛生展覽會費	一〇
	衛生講習會費	一〇
	下ラホム豫防費	一〇
	地方病調査費	一〇
	産婆養成費	一〇
	水道補助費	一〇
	下ラホム豫防補助費	一〇
	産婆養成補助費	一〇
	私立衛生會補助費	一〇
	村營設置補助費	一〇
	衛生用品買入費	一〇
	其他	一〇
	計	一五〇
	野犬捕獲費	五〇
計	二〇〇	

北海道	550	8,899	2,649	5,300	14,648
總計	4,259	17,640	6,861	25,010	53,770

(附錄) 靜岡縣結核患者調查成績

大正五年中靜岡縣下結核病者調查ノ由來並ニ方法

地方ニ於ケル結核患者ノ實數ヲ明ニシ且其ノ年齡職業並ニ縣下各地方ニ於ケル分布ノ狀況等ヲ詳ニスルハ本病豫防施設計畫中最先ニ必要ナル事項ト認メ之レカ調査ニ着手シタリ

之レカ調査ノ方法ハ其年中縣下醫師ノ下ニ來リタル全患者ヲ數フヘク左記通牒ヲ以テ調査表ヲ印刷添附シ縣下各郡市醫師會長等ニ依頼シ同時ニ警察官署ヲシテ之レカ取纏メノ方法ヲ講シタリ

衛第一五五號ノ一

郡市醫師會長宛

警察部 長

結核豫防施設上參考ニ供シ度候條貴會員ニ於テ大正五年中診療ニ係ル結核病別紙調査表ニ基キ調査御回報相成様御依頼申上度此旨貴會員一般ニ可然御照會方相煩シ度追テ別紙調査表ハ貴會員各別ニ警察官署ヨリ送配可致候條御了知相成度

衛第一五五號ノ二

警察部 長

靜岡市立病院長各娼妓病院長宛

結核豫防施設上參考ニ供シ度候條貴院ニ於テ大正五年中診療ニ係ル結核病別紙調査表ニ基キ調査三月末日迄ニ御廻報相成様御依頼申上度此段得貴意候(縣立娼妓病院ハハ三月末日迄ニ報告相成度ト記ス)

一號表 大正五年中結核患者調査表

病名	發病年月日	發病後初メテ他ノ診療ヲ受ケタル年月日	町居村	住姓名	職業(片假名)	年齢	男女別	既往及現在同居セシモノ中結核性病有無
<p>記載注意</p> <p>一、病名欄ニハ肺結核(結核カタル)腸結核、結核性腹膜炎、全肋膜炎、喉頭結核、骨結核等病位ニ分チ記入但シ二症以上併發ノ場合ハ肺結核以外ハ原發ト認ムル結核ノミ記入ノコト</p> <p>二、發病年月日ハ不巳得ハ推定記入ノコト</p> <p>三、職業欄ニハ不明ノ分ハ自ラ診斷シタル初月日ヲ記入其ノ旨附記スル事</p> <p>四、職後ハ可成具體的ニ例ハハ商トセスシテ吳服屋古着屋等トシ労働者又ハ職人トセスシテ鐵道工夫、炭坑夫、紡績職工並ニ大工左官等ト記スルカ如シ</p> <p>五、男女工並ニ片假名ニテ最上ノ一字ノミ記入ノコト</p> <p>六、既往云々ノ欄ハ稍確實ニ分明シ居ルモノモノミ記入ノコト</p>								

醫師病院ノ住所名

衛第一五五號

警察部

各警察署分署宛

結核豫防施設上參考ニ供シ度候條別紙調査表所轄内各醫師會員ニ配付シ三月末日迄ニ取纏メ廻送相成

度

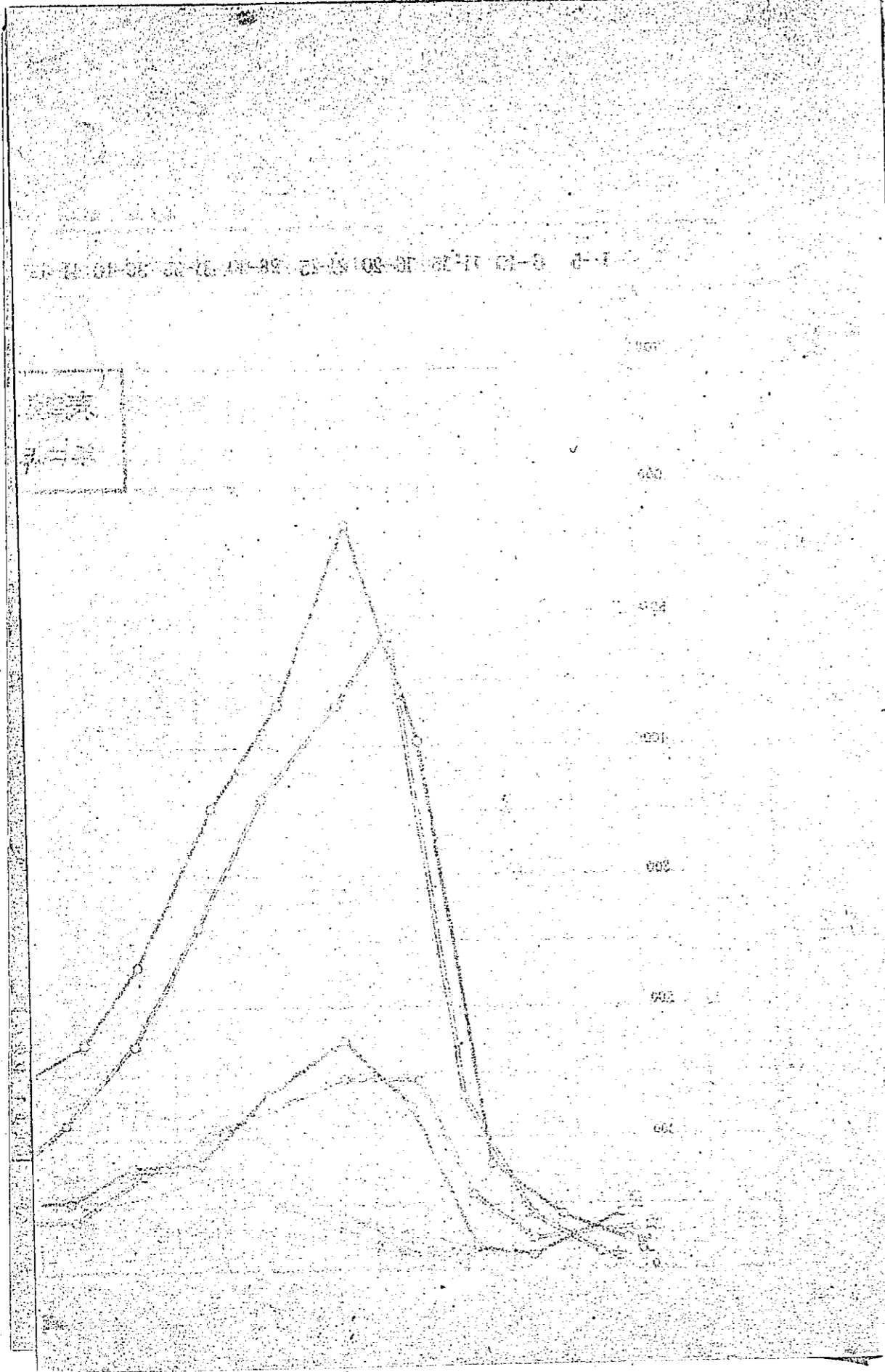
追テ私立病院ニシテ多數ノ醫師會員ヲ有スルモノハ其ノ代表タル一員ノ報告ニテ差支無之尙醫師會長ヘハ別ニ依頼狀差出シ置タル旨申添ヘラレ度爲念

右ニ依リ取纏メ得タル右醫師會員記入ノ調査表ヲ本廳ニ於テ更ニ左ノ小票ニ轉記シ同一患者ト認メラル、重複ヲ取除キタル後各種統計ノ作製ヲナシタリ

No.	
病名	
發病年月日	
發病ヨリ迄ノ日數	
居住郡町村	郡 町村
職業	
姓ノ頭字	
年齢	
男女別	
同居者中有無	

而シテ之レカ成績ハ以下各種統計表トナリタルモノニシテ本縣下結核病者ノ大勢ヲ知り得ヘク尙本調査ニ漏レタルモノアリトセハ凡ソ左ノ如クナルヘシ

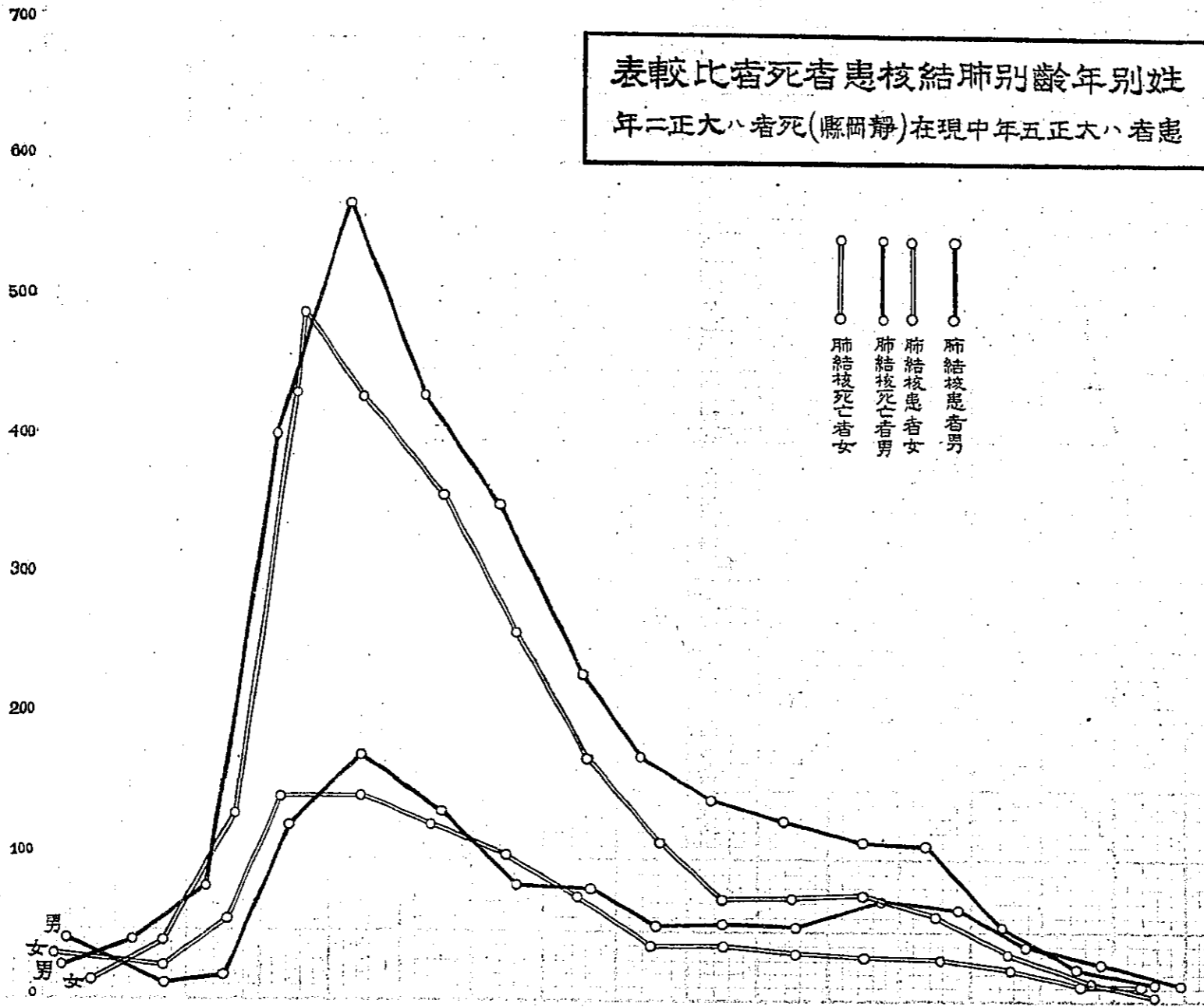
- 一、大正五年一箇年中ニ於テ病症程度ニヨリ本縣下醫師ノ診ヲ乞ハサリシモノ及他府縣下醫師ノ診ヲ受ケタルモノ
- 二、本縣下醫師ノ診ヲ受ケタルモ本病ト診定シ得サリシ病狀程度ノ著又ハ調査表記入脱漏ク者尙參考トシテ年齢別累年肺結核及其他結核死亡數調査表以下全國關係ノ數表ヲ添刷シタリ



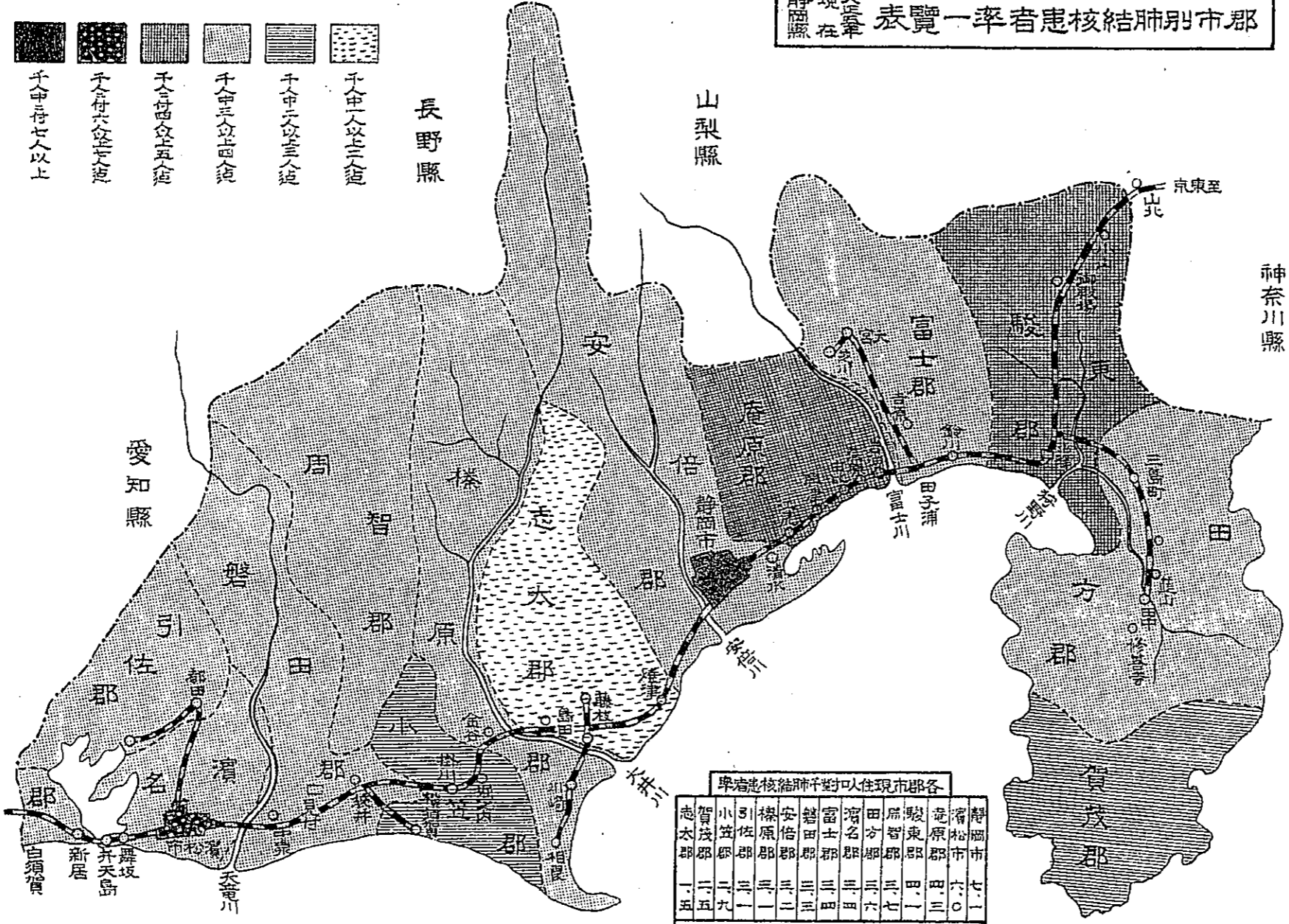

1-5 6-10 11-15 16-20 21-25 28-30 31-35 36-40 41-45 46-50 51-55 56-60 61-65 66-70 71-75 76-86

一、数ハ實數ヲ示ス

表較比者死者患核結肺別齡年別姓
年二正大ハ者死(縣岡靜)在現中年五正大ハ者患



靜岡縣 現在 大正五年 肺結核患者一覽表



各郡市現在肺結核患者一覽表

志太郡	賀茂郡	小笠原郡	引佐郡	榛原郡	安倍郡	靜岡郡	清水郡	田方郡	原野郡	駿東郡	濱松市	靜岡市
一五	二九	三三	三二	三一	三二	三三	三三	三六	三三	三三	三一	三一

縣岡靜在現年五正大 (位 順)

本調査表ノ結核患者調査ニ關シテハ前述ノ如ク一々静岡縣醫師會員ノ眞面目ナル調査記入ニ依リタル
 モノ此機會ニ於テ深厚ナル謝意ヲ表ス

大正七年五月

静岡縣警察部

第一、年齢及体性別各種結核患者統計表

(大正五年現在 静岡縣下患者)

六 一 〇	計	五	四	三	二	一	年 齡	
							女	男
同	同	同	同	同	同	同	同	同
四四	一二	四五	一六	五三	四一	二二	肺結核	
四七	五七	四五	一六	五三	四一	二二	同上計	
九一	四二	九	六	八	一五	四	腸結核	
四三	八五	三	一	二	三	二	結核	其
一〇	二二	二二	二五	五〇	七五	六二	結核	他
二一	八二	三三	一	二	三	六	結核	他
一六	三三	五五	二	三	四	五	結核	他
一六	一六	三二	六	一	二	二	結核	骨關節
一六	六九	一四	二	一	三	三	其他	核
六八	六六	一一	一一	一二	一一	六三	其他	核
四〇	八八	七六	三三	五五	七二	六三	其他	核
一一	八九	二二	一一	二二	二二	八五	全結核	男女別計
〇八	三六	一一	三九	〇八	一三	八五	合計	
二三	一七	四二	三三	四八	四四	一三	合計	
三五	七九	四二	三三	四八	四四	一三	合計	

第二、年齡別肺結核患者死者比較對照表
(患者ハ靜岡縣下大正五年現在死者ハ本縣及全國共大正二年中)

年齡	靜岡縣患者數	死亡一人對割合	靜岡縣大正二年死亡割合	全國大正二年死亡割合
計	四二	八一	〇・五	七・一八
五	九	一〇	二五・六〇	二三・九
四	六	七	一一・二〇	一六・四
三	八	〇	八〇・六〇	一一・九
二	一五	三	一三・一〇	一一・九
一	四	三	三・〇〇	三・一
六	九一	二二	五四・二〇	五六・〇
一一	二一七	二八	一六五・二〇	二〇・五七
一六	九〇三	三三	三三五・八〇	三四七・六
二一	〇〇四	三一	三五二・一〇	三五三・三
二六	八〇三	三一	三四一・二〇	三二六・三
三一	六二一	二四	二五六・三〇	二五〇・六
三六	四〇五	二六	二一四・九〇	一九二・三
四一	二八八	三二	一五二・四〇	一五七・六
四六	二二四	二二	一二五・五〇	一三六・五
五一	二〇七	一四	一一五・五〇	一〇九・二

一七九

年	七六	七二	六六	六一	五六	五一	四六	四一	三六	三一	二六	二一	一六	一一
齡	不明	九六	七五	七〇	六五	六〇	五五	五〇	四五	四〇	三五	三〇	二五	二〇
不明	同	同	同	同	同	同	同	同	同	同	同	同	同	同
同	二八	一四	二五	三七	五二	六一	七八	一〇四	一七六	二三四	二六五	三三六	四一七	四九四
同	一〇	二〇	三九	九〇	一七三	一九二	二〇七	二二四	二八八	四〇五	六一一	八〇三	一〇〇四	九〇三
同														
同														
同														
同														
同														
同														
同														
同														
同														
同														
同														
同														
同	二八	七五	七七	四九	六六	九一	一三五	一四八	一〇七	二一六	三四〇	五〇九	五七六	六〇六
同	一〇	二	四	九	一九	二二	二四	三五	四八	七四	一〇七	一三一	二九八	三七八

一七八

江川中北錦三	町	中松岩三三南南	南南
間西郷上田島	村	川崎科濱坂上中	中中
村村村村村町	肺結核	村村村村村村	村村
女男女男女男女男女	計	女男女男女男女男女	女男女男女
一三三七五七三〇八九三四五〇	大正五年末現 住人口千對肺 結核患者	一〇五五四〇四六三〇二三〇〇五	一〇五
四〇一二三一九七五	町	一五九四九二三五	一五
一四三二一三三五六	村	五二〇九二八一二〇四八	四八
西土戸修西内	肺結核	計	計
豆肥田繕浦浦	計	町村不明	町村
村村村村村村	大正五年末現 住人口千對肺 結核患者	女男	女男
女男女男女男女男女	計	女男女男女男女	女男女男女
六八九三一〇四六七五九一	計	一八四四	一八四
一四三三〇三三二〇	計	一九三	一九三
五三二七二七〇	大正五年末現 住人口千對肺 結核患者	計女男	計女男
		二二二二二七	二二二七

一八二

稻稻上河下稻城	町	稻生澤	南
梓河津津取東	村	南崎	南
村村村村村村	肺結核	崎麻日田崎濱	村
女男女男女男女男女	計	村村村村村	村
〇一四三二四二二七一七三	大正五年末現 住人口千對肺 結核患者	女男女男女男女	女男女男女
一七六二三一八〇	計	二一三一	二一
〇二一七〇四三二二八	町	南竹朝下濱白	村
南崎村	肺結核	崎麻日田崎濱	村
女男女男女男女	計	女男女男女男女	女男女男女
二一三一	計	二一三一	二一
三三一九二一六	大正五年末現 住人口千對肺 結核患者	三三一九二一六	三三一九二一六
一七一三三〇七七二	計	一七一三三〇七七二	一七一三三〇七七二

第三、郡市町村別肺結核患者統計

計	年 齡 不 明	七 六 九 六	七 一 七 五	六 六 七 〇	六 一 六 五	五 六 六 〇
五三二九	〇	二〇	三九	九〇	一七三	一九二
一九八八	一	二一	三六	六〇	九五	一〇二
二・七	〇・九	一・二	一・五	一・八	二・八	二・八
七〇六四	一	一二三五	二二二一	三七〇〇	六八八〇	九四七〇
七八一			七・九	二九・二	五二・四	七九・二

一八〇

富士郡

須山	宮岡	深岡	泉	小泉	長泉	清水	大平	靜浦	大岡	楊原	金岡	鷹根
村	村	村	村	村	村	村	村	村	村	村	村	村
女男	女男	女男	女男	女男	女男	女男	女男	女男	女男	女男	女男	女男
〇一	四四	一七	二五	三六	〇六	六一	〇一	三一	三五	一八	二七	一
一	八	八	七	九	一六	二七	一	二三	八	二九	九	一
〇六	二〇	三五	二二	三一	二六	五五	〇五	三六	二二	三一	三一	〇
計	町村不明	小山	足柄	北郷	須走	高根	御殿場町御厨町	玉穂	印野	原里	富士岡	
女男	女男	女男	女男	女男	女男	女男	女男	女男	女男	女男	女男	女男
二二 四九 七八	〇二	八五 三七	二二	四五	三〇	六九	三四	三四	二二	二一	一七	
五 四五	二	一四 〇	四	九	三	一五	一七	七	四	三	二五	
計女男		八 七	二 二	二 三	四 八	五 四	一 九	三 三	二 八	〇 八	五 四	
四三 四六 一六	一	八 七	二 二	二 三	四 八	五 四	一 九	三 三	二 八	〇 八	五 四	

駿東郡

片濱	沼津	町	下大見	小室	對島	上狩野	中狩野	下狩野	北狩野	田中	葦山	函南
村	村	村	村	村	村	村	村	村	村	村	村	村
女男	女男	肺結核	女男	女男	女男	女男	女男	女男	女男	女男	女男	女男
一三	六八 九三	計	一一	二一	三四	一九	二六	三四	二六	一一 一七	一一 四六	一一 六一
二四	一五 二	計	二	三	七	〇	八	七	八	二 八	三 〇	一 七
二 三	九 五	計	一 二	〇 九	一 七	二 四	二 四	二 三	二 〇	四 六	四 一	二 〇
浮島	原	町	計	町	熱海	多賀	網代	伊東	宇佐	上大見	中大見	
村	村	村	女男	女男	女男	女男	女男	女男	女男	女男	女男	女男
女男	女男	肺結核	一二 九八 一四	一一 〇	二 九五	四 二	一 四	一一 九九	七 一	一一 二	三 七	
二〇	五七	計	四 七 五	一	三 四	六	五	四 八	八	三	一 〇	
〇 四	一 九	計女男	三三 六〇 三六	一	五 一	二 二	一 五	四 一	二 一	一 二	三 〇	

有 度 村	町 村	安 倍 郡	庵 原 村	兩 河 內 村	小 島 村	興 津 町	由 比 町	蒲 原 町	富 士 川 町	松 野 村	內 房 村	町 村	
女男	肺 結 核		女男	女男	女男	女男	女男	女男	女男	女男	女男	女男	肺 結 核
八七			一 八〇	三 五	一 一	二 五〇〇	一 八四	二 三〇一	一 五七	一 八一	〇 一		
一五	計		一 八	八	一	七 〇	二 三	五 一	三 三	九	一		計
	結核患者 大正五年末 現 住人口千對肺		二 ・五	一 ・一		八 ・五	二 ・五	五 ・四	五 ・二	二 ・四	〇 ・四		結核患者 大正五年末 現 住人口千對肺
清 水 町	町 村		計	町 村 不 明	西 奈 村	高 部 村	飯 田 町	辻 村	江 尻 町	袖 師 村	町 村	町 村	
女男	肺 結 核	女男	女男	女男	女男	女男	女男	女男	女男	女男	女男	肺 結 核	
二 三 九		一 二 四 四	二 一 五	〇 一	一 一	〇 六	五 八	三 三	三 四 三	一 一 九	三		
六二	計	三 五 九	一	一 三	六	一 三	六	七 七	三 二			計	
六・八	結核患者 大正五年末 現 住人口千對肺	四 ・三 三 ・四			三 ・八	一 ・五	四 ・二	二 ・四	一 ・九	八 ・〇		結核患者 大正五年末 現 住人口千對肺	

一八五

大 淵 村	傳 法 村	岩 松 村	加 島 村	田 子 浦 村	島 田 村	吉 原 町	今 泉 村	原 田 村	吉 永 村	須 津 村	元 吉 原 村	町 村	
女男	女男	女男	女男	女男	女男	女男	女男	女男	女男	女男	女男	肺 結 核	
五三	二 八	一 三	二 〇 六	一 八〇	三 四	二 三 一	一 一 六 九	四 〇	一 三 〇	五 四	四 六		
八	二 〇	二 四	四 六	三 八	七	五 四	三 五	一 四	一 三	九	一 〇	計	
	二 ・〇	四 ・七	四 ・八	六 ・三	五 ・一	五 ・三	一 五 ・八	五 ・六	五 ・四	二 ・六	二 ・〇	二 ・三	結核患者 大正五年末 現 住人口千對肺
計	芝 富 村	柿 野 村	上 野 村	白 糸 村	上 井 平 村	北 山 村	富 丘 村	大 宮 町	富 士 根 村	鷹 岡 村	町 村	町 村	
女男	女男	女男	女男	女男	女男	女男	女男	女男	女男	女男	女男	肺 結 核	
一 二 八 四〇	二 二	一 二 三	五 八	二 〇	一 一	二 二	二 三	二 八	四 五	二 〇 三			
三 九 四	四	一 五	一 三	二	二	四	五	二 〇	九	四 三		計	
計女男												結核患者 大正五年末 現 住人口千對肺	
三 三 三 ・四	〇 ・九	三 ・二	三 ・一	〇 ・九	〇 ・七	〇 ・八	〇 ・九	一 ・一	一 ・三	五 ・七		結核患者 大正五年末 現 住人口千對肺	

一八四