

長野	岐阜			滋賀		山梨			静岡			愛知			三重			奈良			
	大正十二年	大正十一年	大正十年	大正十二年	大正十一年	大正十年	大正十二年	大正十一年	大正十年	大正十二年	大正十一年	大正十年	大正十二年	大正十一年	大正十年	大正十二年	大正十一年	大正十年	大正十二年	大正十一年	大正十年
二				四	四				一	二	二	一	三	一		三	五	四			
10.0				0.05					10.0	10.0	10.0		0.06			10.0	0.05	0.07			

栃木	茨城			千葉			群馬			埼玉			新潟			長崎		
	大正十二年	大正十一年	大正十年	大正十二年	大正十一年	大正十年	大正十二年	大正十一年	大正十年	大正十二年	大正十一年	大正十年	大正十二年	大正十一年	大正十年	大正十二年	大正十一年	大正十年
四	七		一	一	四	二												
0.04	0.07		0.01	0.10	0.09	0.02				0.06		0.02	0.01			0.04	0.08	1.34

和歌山	山口			廣島			岡山			島根			鳥取			富山			石川			
	大正十二年	大正十一年	大正十年	大正十二年	大正十一年	大正十年	大正十二年	大正十一年	大正十年	大正十二年	大正十一年	大正十年	大正十二年	大正十一年	大正十年	大正十二年	大正十一年	大正十年	大正十二年	大正十一年	大正十年	
				九五	八三	三四	三七二	一四	二	七	六	六	二	一		四〇						
			〇・九〇	〇・七九	〇・三二	二・三六	〇・〇九	〇・〇一	〇・〇六	〇・〇五	〇・〇五	三・〇	一〇・〇			〇・五五			一〇・〇			
			二二	一一	八	一〇〇	二	一	一			一			五							
			〇・一〇	〇・一〇	〇・〇八	〇・六四	〇・〇一	〇・〇一	〇・〇一				〇・〇一			〇・〇七						
			一一・一一	一三・二九	二四・五三	二六・九五	一四・二九	五・〇〇〇	一四・二九				五・〇〇〇			一一・五〇						

福井	秋田			山形			青森			岩手			福島			宮城			年次	患者數	人口一萬ニ對スル患者	死亡者數	人口一萬ニ對スル死亡者	患者百ニ對スル死亡者		
	大正十二年	大正十一年	大正十年	大正十二年	大正十一年	大正十年	大正十二年	大正十一年	大正十年	大正十二年	大正十一年	大正十年	大正十二年	大正十一年	大正十年	大正十二年	大正十一年	大正十年								
				一九	九																					
一	一五		一九	九																						
〇・〇二	〇・二五		〇・〇一	〇・一〇																						
一	三		二	一																						
〇・〇二	〇・〇五		〇・〇二	〇・〇一																						
一〇〇・〇〇	二〇〇・〇〇		一〇・五三	一一・一一																						

年次	德島		香川		愛媛		高知		福岡		大分		佐賀	
	大正十一年	大正十二年	大正十一年	大正十二年	大正十一年	大正十二年	大正十一年	大正十二年	大正十一年	大正十二年	大正十一年	大正十二年	大正十一年	大正十二年
患者數	八	七三	八六	三一	五	二九	二四	一一	一一〇	二三五	二二	一六	一五	四九
人口一萬ニ對スル患者	〇・一一	一・〇八	一・二七	〇・四六	〇・〇七	〇・二七	〇・三三	〇・一六	〇・五三	〇・九九	〇・二七	〇・一八	〇・二二	〇・七三
死亡者數	四	五	一六	七	九	七	二	二	三七	二二	四	四	三	七
人口一萬ニ對スル死亡者	〇・〇六	〇・〇七	〇・二四	〇・一〇	〇・〇八	〇・〇七	〇・〇三	〇・一六	〇・二二	〇・〇九	〇・〇五	〇・〇五	〇・〇一	〇・一〇
患者百ニ對スル死亡者	五〇・〇〇	六・八五	一八・六〇	二二・五八	三三・五〇	二四・一四	一八・一八	三〇・八三	二一・三四	九・三六	一七・三九	二五・〇〇	二二・〇〇	一四・二九

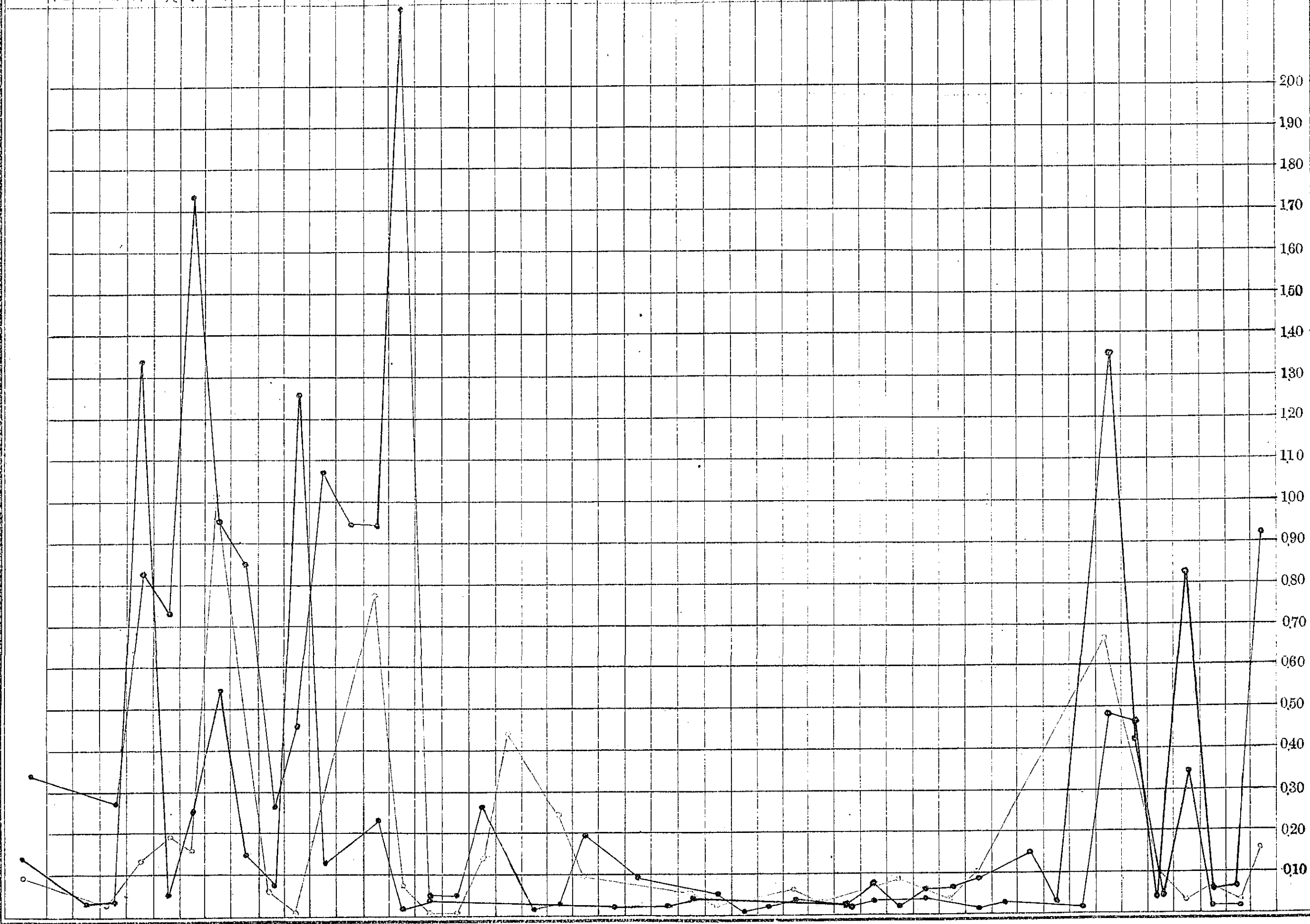
年次	熊本		宮崎		鹿児島		沖縄		合計	
	大正十一年	大正十二年	大正十一年	大正十二年	大正十一年	大正十二年	大正十一年	大正十二年	大正十一年	大正十二年
患者數	一五六	一〇五	一一	一	二	一	四	一	六七七	一九二二
人口一萬ニ對スル患者	一・三四	〇・八四	〇・〇二	〇・〇三	〇・〇一	〇・〇一	〇・〇三	〇・〇一	〇・二二	〇・三三
死亡者數	三七	一一	二	二	二	二	二	二	一一五	三八〇
人口一萬ニ對スル死亡者	〇・三〇	〇・一〇	〇・〇一	〇・〇三	〇・〇一	〇・〇一	〇・〇一	〇・〇一	〇・〇二	〇・〇六
患者百ニ對スル死亡者	二二・二九	一・四三	六・六七	五・〇〇	五・〇〇	五・〇〇	五・〇〇	五・〇〇	一八・四六	一九・七三

廳府縣 北海道 東京 京都 大阪 神奈川 兵庫 長崎 新潟 埼玉 群馬 千葉 茨城 栃木 奈良 三重 愛知 静岡 山梨 滋賀 岐阜 長野 宮城 福島 岩手 青森 山形 秋田 福井 石川 富山 島根 岡山 廣島 山口 和歌山 德島 香川 愛媛 高知 福岡 大分 佐賀 熊本 宮崎 鹿兒島 沖繩 合計

自大正十年
至大正十二年

人口壹萬對「痘瘡」患者比例

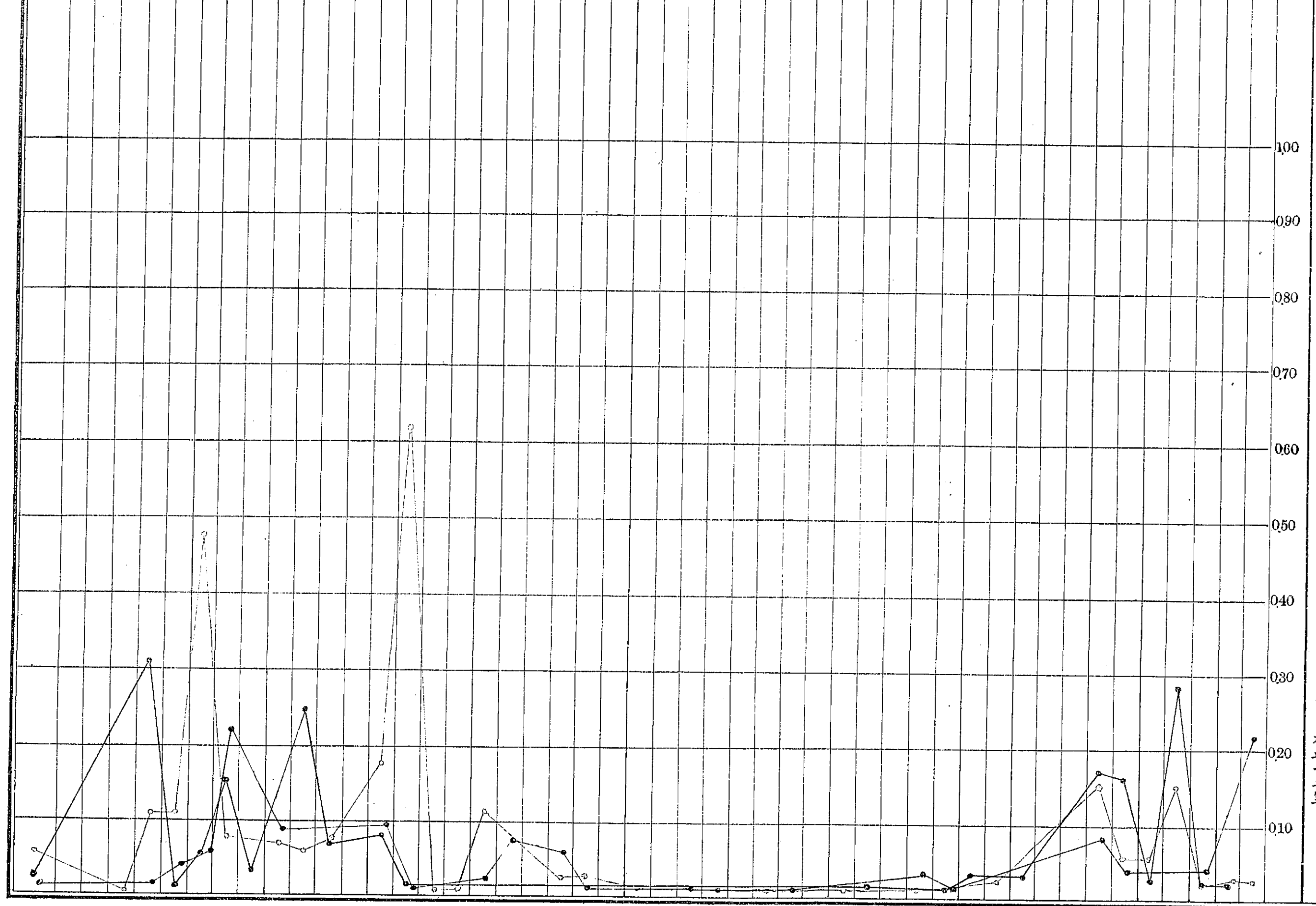
大正十年
大正十一年
大正十二年



合計 沖繩 鹿兒島 宮崎 熊本 佐賀 大分 福岡 高知 愛媛 香川 徳島 和歌山 山口 廣島 岡山 島根 鳥取 富山 石川 福井 秋田 山形 青森 岩手 福島 宮城 長野 岐阜 滋賀 山梨 静岡 愛知 三重 奈良 栃木 茨城 千葉 群馬 埼玉 新潟 長崎 兵庫 神奈川 大阪 京都 東京 北海道 廳府縣

自大正十年
至大正十二年

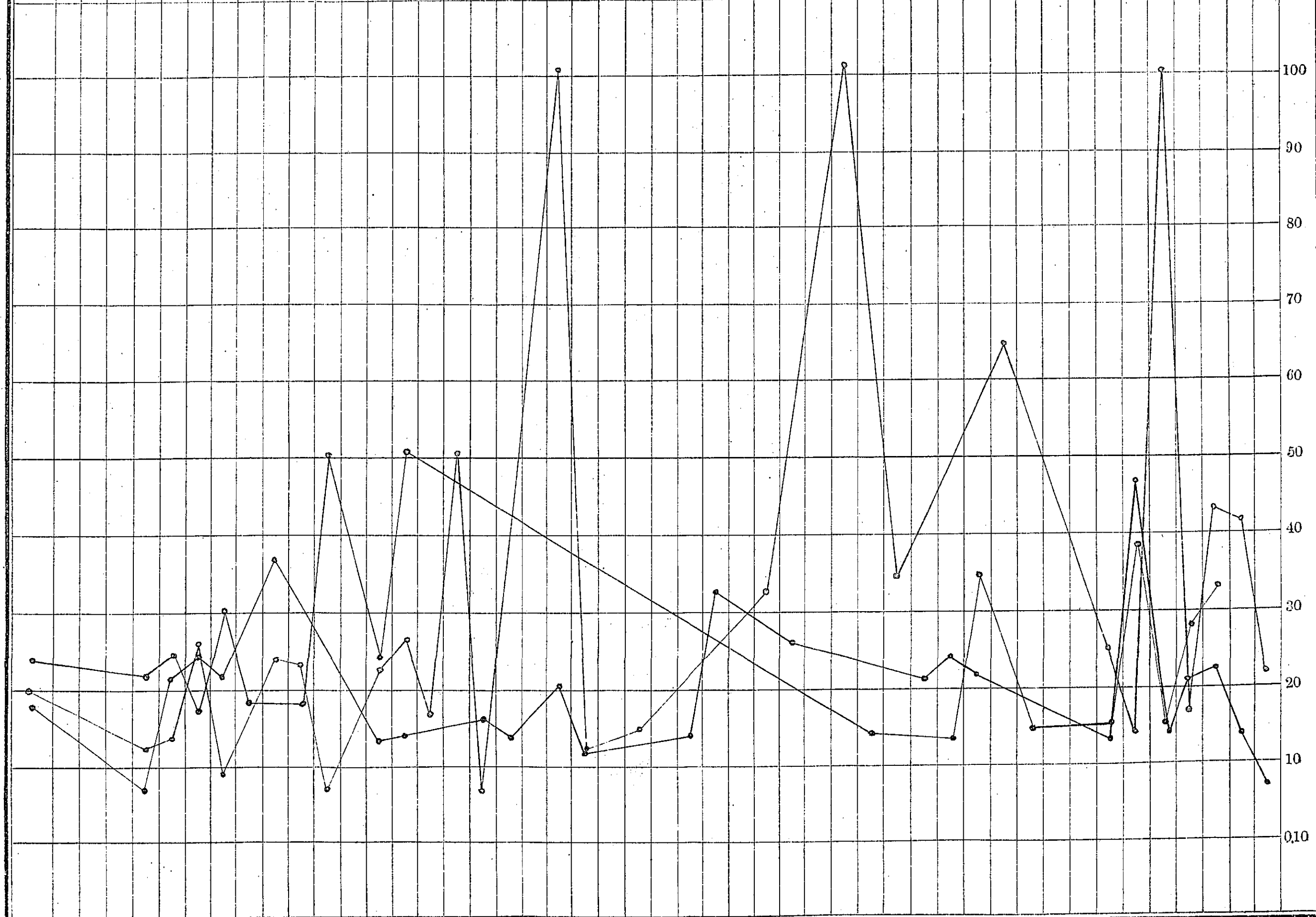
人口壹萬ニ對スル「痘瘡」死亡者比例



大正十年
大正十一年
大正十二年

廳府縣 北海道 東京 京都 大阪 神奈川 兵庫 長崎 新潟 埼玉 群馬 千葉 茨城 栃木 奈良 三重 愛知 静岡 山梨 滋賀 岐阜 長野 宮城 福島 岩手 青森 山形 秋田 福井 石川 富山 島根 岡山 廣島 山口 和歌山 德島 香川 愛媛 高知 福岡 大分 佐賀 熊本 宮崎 鹿兒島 沖繩 合計

自大正十年
 至大正十二年
 「痘瘡」患者百對又小死亡者比例



累年「痘」瘡」患者及死亡總數表

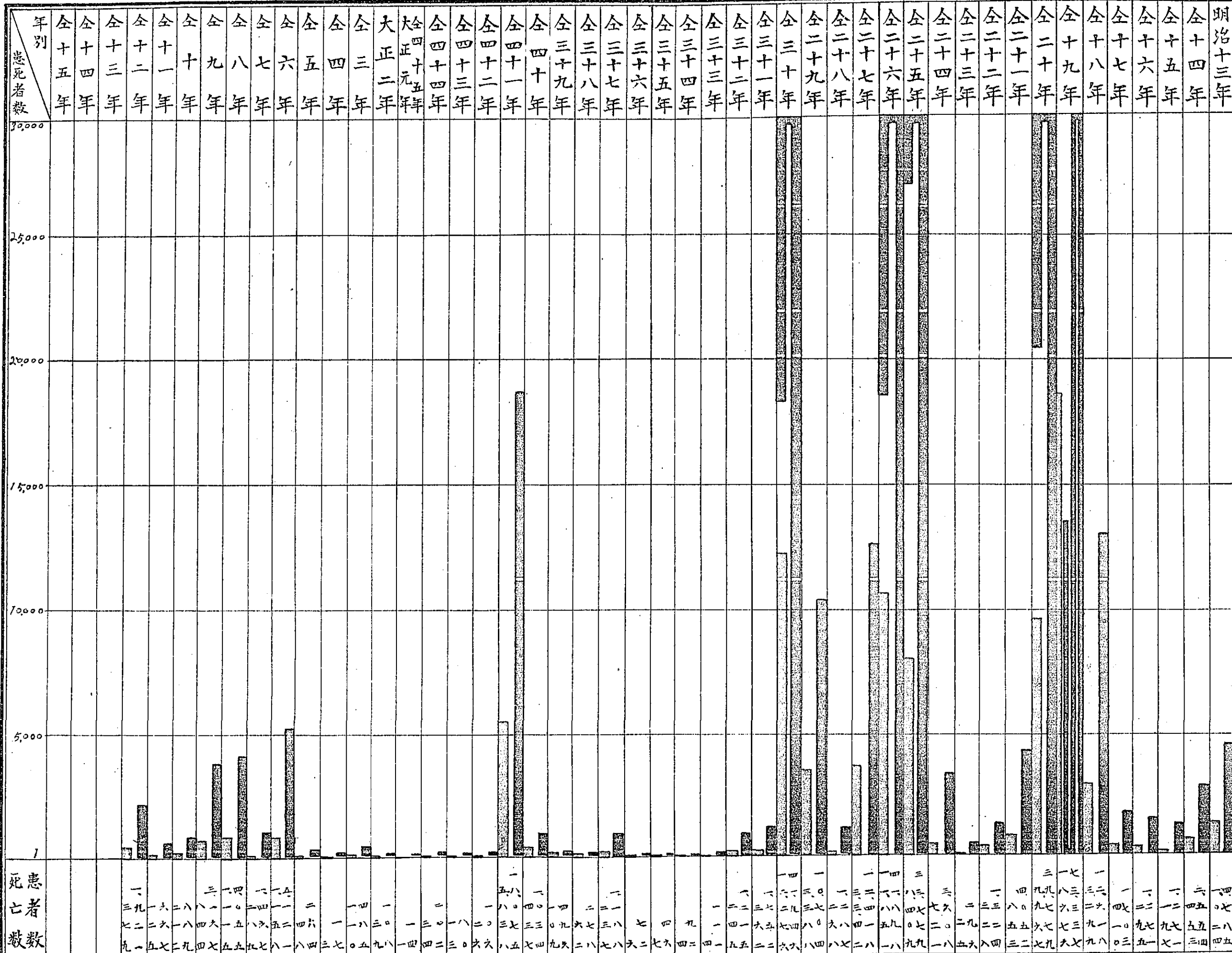


患者
死亡者

年別
患者數

明治十三年
全十四年
全十五年
全十六年
全十七年
全十八年
全十九年
全二十年
全二十一年
全二十二年
全二十三年
全二十四年
全二十五年
全二十六年
全二十七年
全二十八年
全二十九年
全三十年
全三十一
全三十二年
全三十三年
全三十四年
全三十五年
全三十六年
全三十七年
全三十八年
全三十九年
全四十年
全四十一年
全四十二年
全四十二年
全四十四年
全四十五年
大正二年
全三年
全四年
全五年
全六年
全七年
全八年
全九年
全十年
全十一年
全十二年
全十三年
全十四年
全十五年

患者數
死亡者數



患者數
死亡者數

流行性腦脊髄膜炎患者及死亡者三箇年比較

兵 庫	神 奈 川			大 阪			京 都			東 京			北 海 道			年 次	患 者 數	人口一萬ニ 對スル患者	死 亡 者 數	人口一萬ニ對 スル死亡者	患者百ニ對 スル死亡者																																																								
	大正十二年	大正十一年	大正十年	大正十二年	大正十一年	大正十年	大正十二年	大正十一年	大正十年	大正十二年	大正十一年	大正十年	大正十二年	大正十一年	大正十年																																																														
三三	五六	五〇	一一	一六	二一	一〇二	一〇五	一六四	二八	五六	六一	一三四	一一九	一〇〇	一	四	五	〇・一三	〇・二三	〇・二二	一七	三七	三一	〇・〇八	〇・一二	〇・一六	〇・三五	〇・三八	〇・六四	〇・二二	〇・四二	〇・四六	〇・三三	〇・三〇	〇・三六	〇・〇〇	〇・〇二	〇・〇二	一〇	一〇	一	〇・〇七	〇・一五	〇・一三	〇・〇四	〇・〇七	〇・〇七	〇・二五	〇・二六	〇・四三	〇・一〇	〇・一九	〇・二三	〇・二二	〇・一五	〇・二二	一〇〇〇	一〇〇〇	一〇〇〇	一〇〇〇	一〇〇〇	五三・一三	六六・〇七	六二・〇〇	五四・五五	六二・五〇	四七・六二	七〇・五九	六九・五〇	六七・〇七	五〇・〇〇	四六・四三	四九・一八	三五・八二	四九・五八	四六・〇〇	七五・〇〇

長野	岐阜			滋賀			山梨			静岡			愛知			三重			奈良		
	大正十二年	大正十一年	大正十年	大正十二年	大正十一年	大正十年	大正十二年	大正十一年	大正十年	大正十二年	大正十一年	大正十年	大正十二年	大正十一年	大正十年	大正十二年	大正十一年	大正十年	大正十二年	大正十一年	大正十年
二	四	二	一	一	一	一	一	一	一	一	一	一	一	一	一	一	一	一	一	一	一
10.0	10.0	10.0	10.0	10.0	10.0	10.0	10.0	10.0	10.0	10.0	10.0	10.0	10.0	10.0	10.0	10.0	10.0	10.0	10.0	10.0	10.0
一	三	二	一	一	一	一	一	一	一	一	一	一	一	一	一	一	一	一	一	一	一
0.01	0.01	0.01	0.01	0.01	0.01	0.01	0.01	0.01	0.01	0.01	0.01	0.01	0.01	0.01	0.01	0.01	0.01	0.01	0.01	0.01	0.01
100.00	100.00	100.00	100.00	100.00	100.00	100.00	100.00	100.00	100.00	100.00	100.00	100.00	100.00	100.00	100.00	100.00	100.00	100.00	100.00	100.00	100.00

六七

栃木	茨城			千葉			群馬			埼玉			新潟			長崎					
	大正十二年	大正十一年	大正十年	大正十二年	大正十一年	大正十年	大正十二年	大正十一年	大正十年	大正十二年	大正十一年	大正十年	大正十二年	大正十一年	大正十年	大正十二年	大正十一年	大正十年			
七	八	一	五	三	四	五	五	二	四	五	一	三	二	二	二	四	三	一	一	一	一
0.06	0.07	0.01	0.04	0.01	0.03	0.04	0.04	0.01	0.04	0.05	0.01	0.01	0.01	0.01	0.01	0.01	0.01	0.01	0.01	0.01	0.01
四	一	一	三	一	一	一	一	一	一	一	一	一	一	一	一	一	一	一	一	一	一
0.04	0.01	0.01	0.01	0.01	0.01	0.01	0.01	0.01	0.01	0.01	0.01	0.01	0.01	0.01	0.01	0.01	0.01	0.01	0.01	0.01	0.01
54.14	11.80	100.00	51.21	33.33	1	6.00	4.00	5.00	7.50	4.00	6.67	7.50	100.00	6.67	5.00	6.67	4.26	7.57	4.26	7.57	4.26

六六

和歌山	山口			廣島			岡山			島根			鳥取			富山			石川		
	大正十二年	大正十一年	大正十年	大正十二年	大正十一年	大正十年	大正十二年	大正十一年	大正十年	大正十二年	大正十一年	大正十年	大正十二年	大正十一年	大正十年	大正十二年	大正十一年	大正十年	大正十二年	大正十一年	大正十年
三	三	四	六	七	一一	一一	七	九	五	二	二	七	二	二	二	二	二	二	二	二	二
〇・〇四	〇・〇四	〇・〇五	〇・〇六	〇・〇七	〇・〇七	〇・〇七	〇・〇六	〇・〇七	〇・〇四	〇・〇四	〇・〇四	〇・〇一	〇・〇一	〇・〇二	〇・〇三	〇・〇三	〇・〇三	〇・〇三	〇・〇三	〇・〇三	〇・〇三
二	三	三	三	五	九	六	三	七	五	二	一	四	七	一〇	二	二	二	二	二	二	二
〇・〇三	〇・〇四	〇・〇四	〇・〇三	〇・〇五	〇・〇九	〇・〇四	〇・〇三	〇・〇三	〇・〇四	〇・〇三	〇・〇三	〇・〇九	〇・〇一	〇・〇二	〇・〇三	〇・〇三	〇・〇三	〇・〇三	〇・〇三	〇・〇三	〇・〇一
六六六六七	一〇〇〇〇	七五〇〇〇	五〇〇〇〇	三〇〇〇〇	七五〇〇〇	五四五五	五五五六	五七二四	六七六五	五五五六	七二四一	五七二四	六三六四	四一六七	一〇〇〇〇	一〇〇〇〇	一〇〇〇〇	一〇〇〇〇	一〇〇〇〇	一〇〇〇〇	五〇〇〇〇

福井	秋田			山形			青森			岩手			福島			宮城			年次	患者數	人口一萬ニ對スル患者	死亡者數	人口一萬ニ對スル死亡者	患者百ニ對スル死亡者	
	大正十二年	大正十一年	大正十年	大正十二年	大正十一年	大正十年	大正十二年	大正十一年	大正十年	大正十二年	大正十一年	大正十年	大正十二年	大正十一年	大正十年	大正十二年	大正十一年	大正十年							
八	一六	六	一	一	六	一	一	三	二	七	六	四	一	七	三	三	四	四	四	四	四	四	四	四	四
〇・〇九	〇・一七	〇・〇七	〇・〇一	〇・〇一	〇・〇六	〇・〇一	〇・〇一	〇・〇四	〇・〇二	〇・〇八	〇・〇七	〇・〇三	〇・〇八	〇・〇五	〇・〇三	〇・〇三	〇・〇三	〇・〇三	〇・〇三	〇・〇三	〇・〇三	〇・〇三	〇・〇三	〇・〇三	〇・〇三
五	一〇	二	一	四	一	一	一	一	一	四	一	二	二	五	一	一	一	一	一	一	一	一	一	一	一
〇・〇五	〇・一一	〇・〇二	〇・〇一	〇・〇一	〇・〇四	〇・〇一	〇・〇一	〇・〇一	〇・〇一	〇・〇五	〇・〇一	〇・〇一	〇・〇一	〇・〇四	〇・〇一	〇・〇一	〇・〇一	〇・〇一	〇・〇一	〇・〇一	〇・〇一	〇・〇一	〇・〇一	〇・〇一	〇・〇一
六二二五〇	六二二五〇	三三三三三	一〇〇〇〇	六六六六七	三三三三三	三三三三三	三三三三三	三三三三三	三三三三三	五七二四	一六六七	五〇〇〇	一八一八	七一四三	五〇〇〇	五〇〇〇	五〇〇〇	五〇〇〇	五〇〇〇	五〇〇〇	五〇〇〇	五〇〇〇	五〇〇〇	五〇〇〇	五〇〇〇

年次	德島			香川			愛媛			高知			福岡			大分			佐賀			
	大正十年	大正十一年	大正十二年	大正十年	大正十一年	大正十二年	大正十年	大正十一年	大正十二年	大正十年	大正十一年	大正十二年	大正十年	大正十一年	大正十二年	大正十年	大正十一年	大正十二年	大正十年	大正十一年	大正十二年	
患者數	一	四六	五	一五	二五	四	一三	一五	三	一四	二五	一二	二五	二五	六六	五九	三八	一	一	一〇	五	四
人口一萬ニ對スル患者	〇・〇一	〇・六八	〇・〇七	〇・二二	〇・三七	〇・〇六	〇・一四	〇・二二	〇・〇三	〇・二二	〇・三三	〇・一八	〇・二九	〇・二五	〇・一六	〇・二五	〇・一六	〇・一〇	〇・一五	〇・〇七	〇・〇六	
死亡者數	一	三二	四	二〇	二〇	二	一〇	五	二	八	二	九	二七	二七	一七	二	二	一	一	二	二	
人口一萬ニ對スル死亡者	〇・四七	〇・四七	〇・〇六	〇・二二	〇・三〇	〇・〇三	〇・〇五	〇・〇九	〇・〇二	〇・一三	〇・〇二	〇・一三	〇・一三	〇・一三	〇・〇七	〇・一三	〇・一三	〇・〇六	〇・〇一	〇・〇一	〇・〇三	
患者百ニ對スル死亡者	六九・五七	八〇・〇〇	八〇・〇〇	五三・三三	八〇・〇〇	五〇・〇〇	三八・四六	六六・六七	六六・六七	五七・一四	四八・〇〇	七五・〇〇	四二・四二	四五・七六	四四・七四	六六・六七	一〇・〇〇	四〇・〇〇	一〇・〇〇	四〇・〇〇	四〇・〇〇	

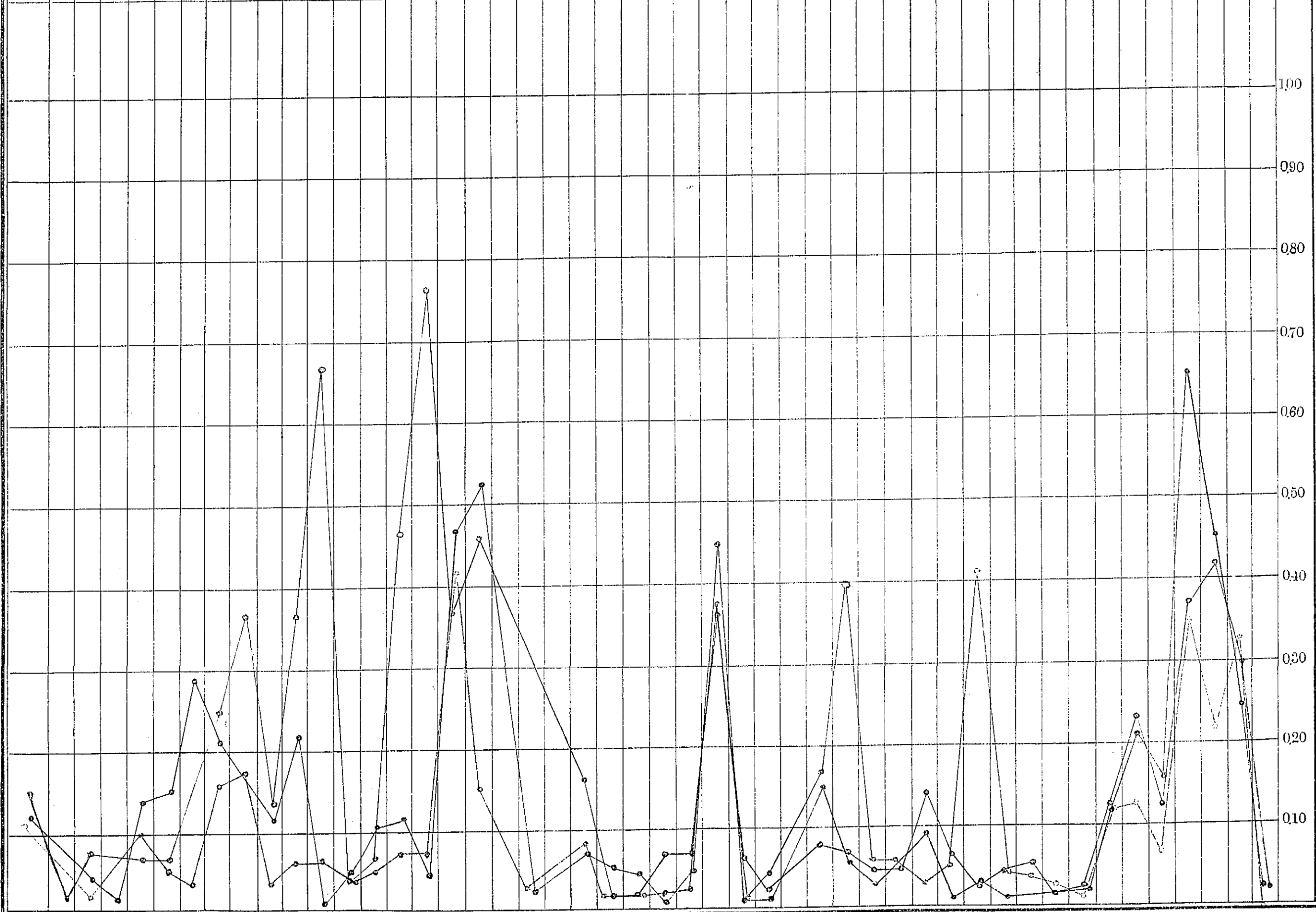
年次	熊本			宮崎			鹿兒島			沖繩			合計		
	大正十年	大正十一年	大正十二年	大正十年	大正十一年	大正十二年	大正十年	大正十一年	大正十二年	大正十年	大正十一年	大正十二年	大正十年	大正十一年	大正十二年
患者數	一七	七	一三	一	一	一	七	一二	二	一	一	一	七	九	七
人口一萬ニ對スル患者	〇・一四	〇・〇六	〇・一〇	〇・〇二	〇・〇二	〇・〇二	〇・〇五	〇・〇八	〇・〇一	〇・〇一	〇・〇一	〇・〇一	〇・〇一	〇・〇一	〇・〇一
死亡者數	一二	一	八	一	一	一	三	八	一	一	一	一	四	五	三
人口一萬ニ對スル死亡者	〇・一〇	〇・〇一	〇・〇六	〇・〇一	〇・〇一	〇・〇一	〇・〇二	〇・〇五	〇・〇一	〇・〇一	〇・〇一	〇・〇一	〇・〇一	〇・〇一	〇・〇一
患者百ニ對スル死亡者	七〇・五九	一四・二九	六一・三四	一〇・〇〇	一〇・〇〇	一〇・〇〇	四二・八六	六六・六七	五〇・〇〇	五〇・〇〇	五〇・〇〇	五〇・〇〇	五三・五〇	五九・二〇	五二・八二

廳府縣 北海道 東京 京都 大阪 神奈川 兵庫 長崎 新潟 埼玉 群馬 千葉 茨城 栃木 奈良 三重 愛知 靜岡 山梨 滋賀 岐阜 長野 宮城 福島 岩手 青森 山形 秋田 福井 石川 富山 島根 岡山 廣島 山口 和歌山 德島 香川 愛媛 高知 福岡 大分 佐賀 熊本 宮崎 鹿兒島 沖繩 合計

自大正十年
至大正十二年

人口壹萬二對スル「流行性腦脊髄膜炎」患者比例

大正十年
大正十一年
大正十二年

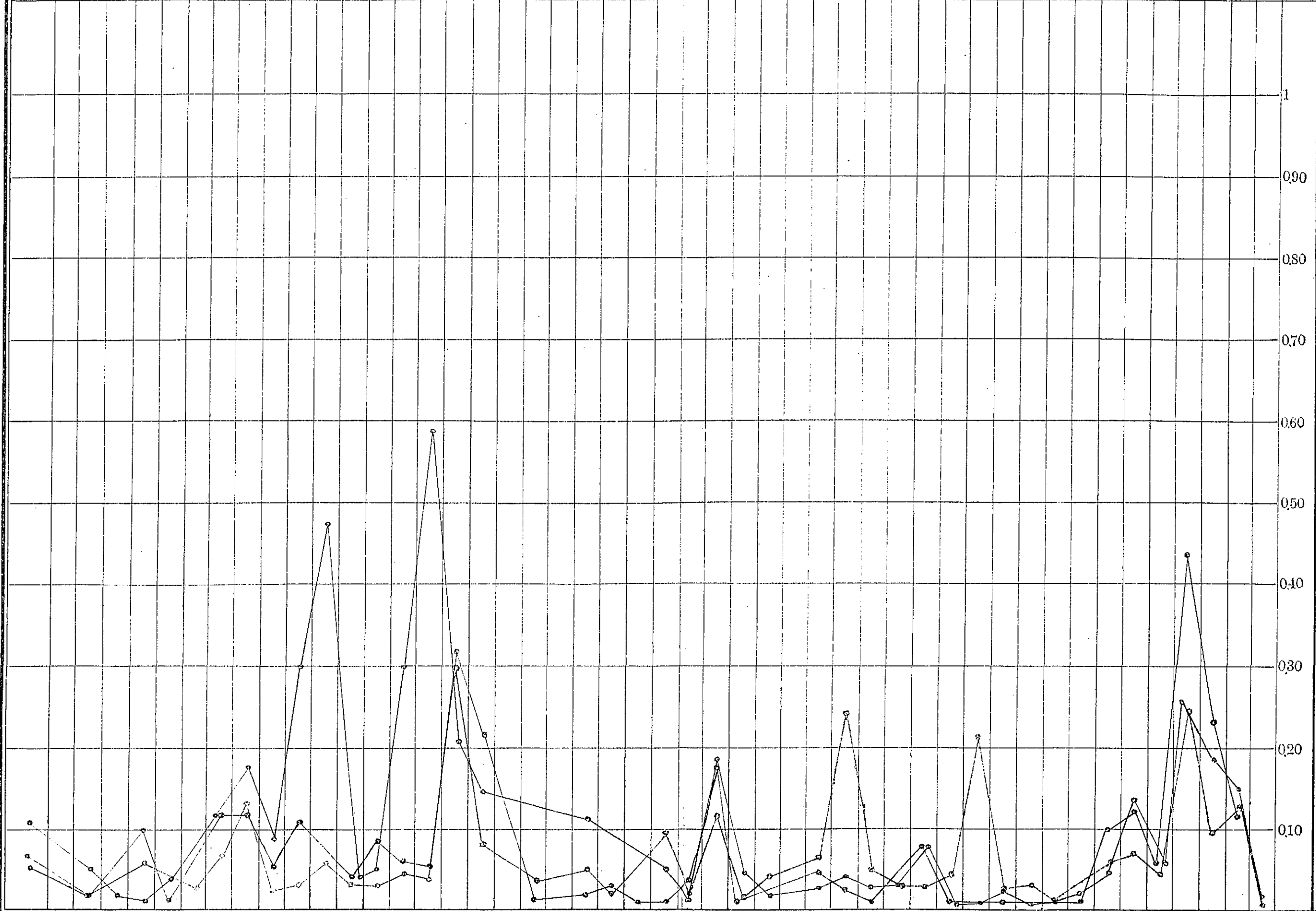


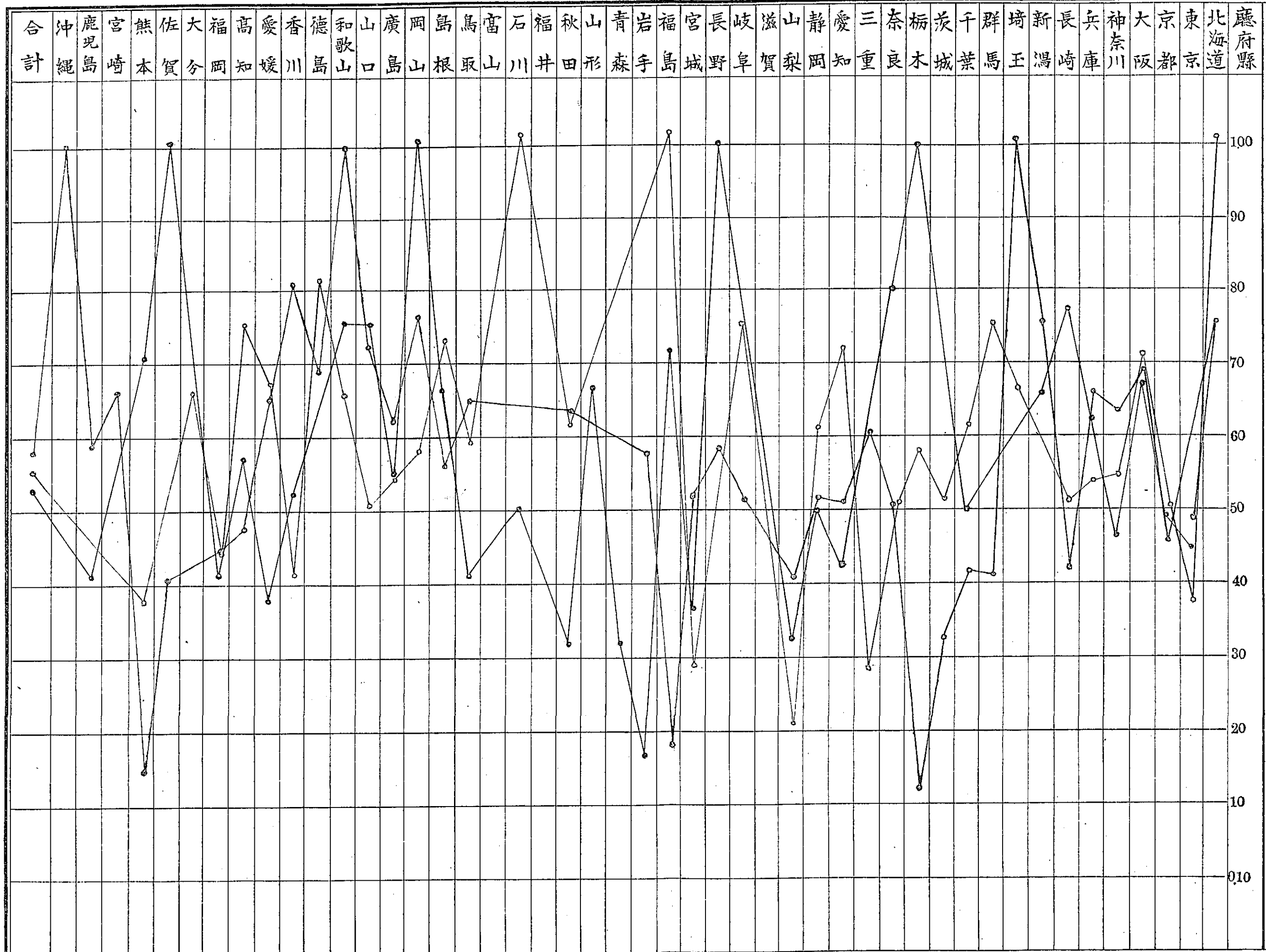
廳府縣 北海道 東京 京都 大阪 神奈川 兵庫 長崎 新潟 埼玉 群馬 千葉 茨城 栃木 奈良 三重 愛知 靜岡 山梨 滋賀 岐阜 長野 宮城 福島 岩手 青森 山形 秋田 福井 石川 富山 鳥取 島根 岡山 廣島 山口 和歌山 德島 香川 愛媛 高知 福岡 大分 佐賀 熊本 宮崎 鹿兒島 沖繩 合計

自大正十年 至大正十二年

人口壹萬ニ對スル「流行性腦脊髄膜炎」死亡者比例

大正十年
 大正十一年
 大正十二年






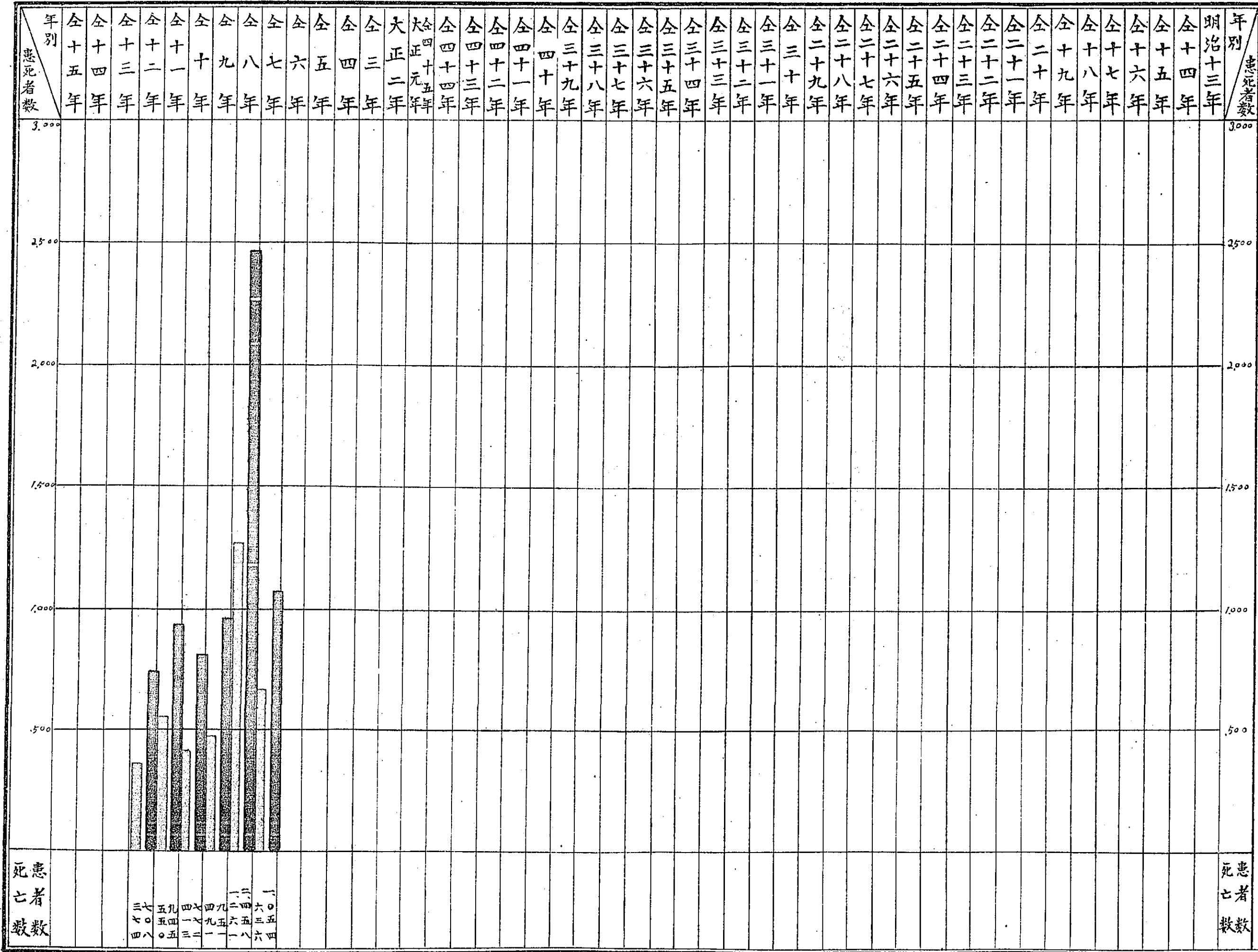
自大正十年至大正十二年 流行性腦脊髄膜炎患者百對死亡者比例

○ ○ ○
 大正十一年
 大正十二年

累年「流行性腦脊髄膜炎」患者及死亡總數表



患者
死亡者



患者
死亡者
數

患者
死亡者
數

三
六
七
〇
五
四
〇
五
九
五
四
一
七
四
九
五
九
六
五
一
一
二
二
六
〇
五
五
一
一
一

「ペスト」患者及死亡者三箇年比較

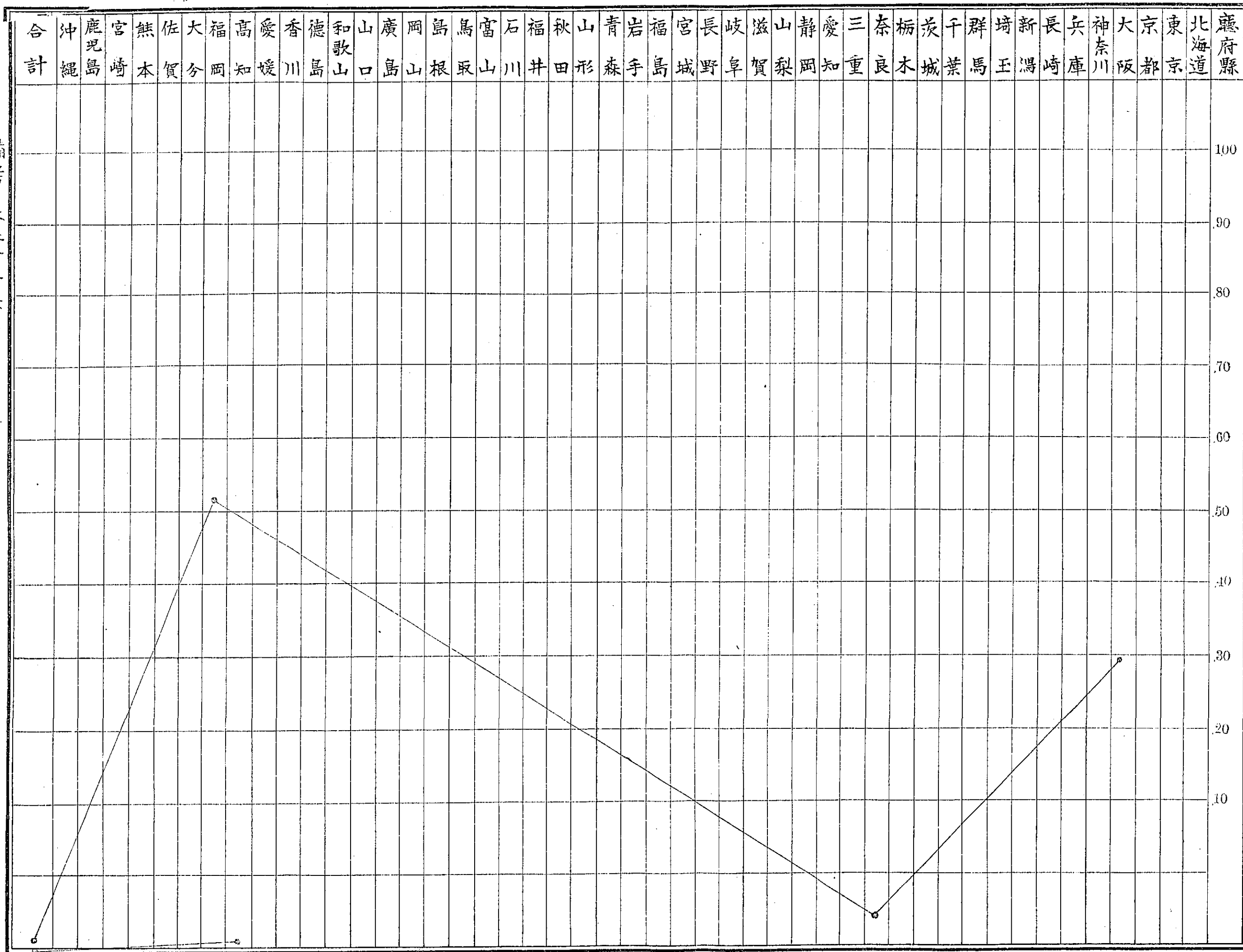
兵庫	神奈川			大阪			京都			北海道			年次	患者數	人口一萬ニ對スル患者	死亡者數	人口一萬ニ對スル死亡者	患者百ニ對スル死亡者	
	大正十二年	大正十一年	大正十年	大正十二年	大正十一年	大正十年	大正十二年	大正十一年	大正十年	大正十二年	大正十一年	大正十年							
			二																
		10.0																	
						八.一													
						0.29													
						五.九													
						0.11													
						七.八四													

長野			岐阜			滋賀			山梨			静岡			愛知			三重			奈良					
大正十二年	大正十一年	大正十年	大正十二年	大正十一年	大正十年	大正十二年	大正十一年	大正十年	大正十二年	大正十一年	大正十年	大正十二年	大正十一年	大正十年	大正十二年	大正十一年	大正十年	大正十二年	大正十一年	大正十年	大正十二年	大正十一年	大正十年			
																								二		
																								100.0		
																								三		
																								100.0		
																								100.0		

栃木			茨城			千葉			群馬			埼玉			新潟			長崎								
大正十二年	大正十一年	大正十年	大正十二年	大正十一年	大正十年	大正十二年	大正十一年	大正十年	大正十二年	大正十一年	大正十年	大正十二年	大正十一年	大正十年	大正十二年	大正十一年	大正十年	大正十二年	大正十一年	大正十年						

合 計	沖 繩			鹿 兒 島			宮 崎			熊 本		
	大正十二年	大正十一年	大正十年	大正十二年	大正十一年	大正十年	大正十二年	大正十一年	大正十年	大正十二年	大正十一年	大正十年
一	一一八	二										
0.00	0.02	0.00										
一	八九											
0.00	0.011											
100.00	15.411											

佐 賀	大 分			福 岡			高 知			愛 媛			香 川			徳 島			年 次	
	大正十二年	大正十一年	大正十年	大正十二年	大正十一年	大正十年	大正十二年	大正十一年	大正十年	大正十二年	大正十一年	大正十年	大正十二年	大正十一年	大正十年	大正十二年	大正十一年	大正十年		
																				患 者 数
																				対人口一 スル一萬 患者ニ
																				死 亡 者 数
																				対人口一 スル一萬 死亡者ニ
																				患 者 百 スル一 死亡者ニ



自大正十年 至大正十二年 人口壹萬ニ對スル「患者」比例

備考 大正十年發生ナシ