


昭和六年十二月三十一日

# 臺灣現住人口統計

---




臺灣總督官房調查課

---

昭和七年刊行

昭和六年十二月三十一日

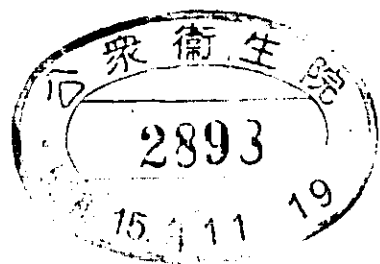

# 臺灣現住人口統計



臺灣總督官房調查課

昭和七年刊行

H
086
10



## 凡 例

- 1 本編は臺灣(蕃地に在る生蕃を含まず)に於ける昭和六年末算定現住人口、並同年中に於ける移動の事實を記録したものである。而して現住人口の算定は、昭和五年末の現住人口に、人口動態報告規程(明治三十八年訓令第二百二號)に基き、戸口調査簿を備ふる官署より報告した昭和六年中の出生及轉入を加へ、死亡及轉出を除くこゝに依て爲せるものである。
- 2 本編中に於ける第一表及第二表中の轉入及轉出の欄内に現はれてゐる計數は、第三表の轉入及轉出の總數を再掲したものに過ぎない。故に島外各地と臺灣との間に於ける轉入轉出、島内州廳相互間に於ける轉入轉出、郡市支廳相互間に於ける轉入轉出の數は其の一部をなせるものに止まる。
- 3 昭和六年九月府令第五十五號及第五十六號を以て臺東廳管轄區域中[成廣澳區]を削り同[新港區]に編入せられたるを以て、兩者人口の増減は轉入及轉出の數に於てなした。
- 4 本編中朝鮮人は便宜上内地人中に算入した。其の州廳別動態を示せば下の如くである。

州 廳	出 生			死 亡			死 産			轉 入			轉 出		
	總數	男	女	總數	男	女	總數	男	女	總數	男	女	總數	男	女
總 數	16	9	7	9	8	1	2	1	1	556	187	369	416	160	256
臺 北 州	12	7	5	9	8	1	...	...	...	150	71	79	152	78	74
新 竹 州	1	1	...	...	...	...	...	...	...	55	14	41	31	9	22
臺 中 州	...	...	...	...	...	...	...	...	...	158	34	124	86	15	71
臺 南 州	1	...	1	...	...	...	1	1	...	67	21	46	41	17	24
高 雄 州	1	...	1	...	...	...	1	...	1	78	20	58	82	27	55
臺 東 廳	...	...	...	...	...	...	...	...	...	18	5	13	14	7	7
花 蓮 港 廳	1	1	...	...	...	...	...	...	...	30	22	8	10	7	3
澎 湖 廳	...	...	...	...	...	...	...	...	...	...	...	...	...	...	...

昭和七年七月一日

臺灣總督官房調査課

## 目 次

概 說 .....	1
第一表 州廳別人口及其ノ移動 .....	6
第二表 郡市支廳別人口及其ノ移動 .....	8
第三表 街庄別人口及其ノ移動 .....	20

### 概 説

(1) **總數** 昭和六年十二月三十一日の本島現住人口(蕃地に在る生蕃を含まず)は4,715,278人であつて、之を昭和五年末現住人口(4,592,912人)に較べると、一年間に122,366人即人口に對比するミ千人に付26.6人を増加した。本島の人口は、明治三十八年十月一日に於ける第一次臺灣戸口調査の施行に依つて、始めて算出の基礎を得以て今日に至つたもので、今試に同年以降各年の人口及人口増加の趨勢を表示すれば下の如くである。(太字は臨時國勢調査(戸口調査)の結果數)

調 査 の 時	人 口				指 數	前年に比し増加	
	總 數	内地人	本島人	外國人		實 數	人口千に付
<b>明治三十八年十月一日</b>	3 039 751	57 335	2 973 280	9 136	100	...	...
同 年十二月末	3 046 859	59 618	2 979 018	8 223	100	...	...
同 三十九年十二月末	3 080 545	71 040	2 999 214	10 291	101	33 686	11.1
同 四十年十二月末	3 108 723	77 925	3 019 402	11 396	102	28 178	9.1
同 四十一年十二月末	3 132 335	83 329	3 036 855	12 151	103	23 612	7.6
同 四十二年十二月末	3 168 205	89 696	3 064 917	13 592	104	35 870	11.5
同 四十三年十二月末	3 219 111	98 048	3 106 223	14 840	106	50 906	16.1
同 四十四年十二月末	3 238 879	109 786	3 162 787	16 306	108	69 768	21.7
<b>大正元年十二月末</b>	3 353 943	122 793	3 213 221	17 929	110	65 064	19.8
同 二年十二月末	3 418 270	133 987	3 265 169	19 164	112	64 327	19.2
同 三年十二月末	3 468 719	141 835	3 307 302	19 582	114	50 449	14.8
同 <b>四年十月一日</b>	3 479 922	135 407	3 325 755	18 760	...	...	...
同 年十二月末	3 483 266	137 229	3 327 812	18 225	115	14 547	4.2
同 五年十二月末	3 510 110	142 452	3 349 035	18 623	115	26 844	7.7
同 六年十二月末	3 560 050	145 232	3 395 605	19 213	117	49 940	14.2
同 七年十二月末	3 583 395	148 831	3 413 414	21 150	118	23 345	6.6
同 八年十二月末	3 630 385	153 330	3 454 167	22 888	119	46 990	13.1
同 <b>九年十月一日</b>	3 655 308	164 335	3 466 507	24 466	...	...	...
同 年十二月末	3 673 290	166 621	3 481 833	24 836	121	42 905	11.8
同 十年十二月末	3 751 217	174 682	3 548 053	28 482	123	77 927	21.2
同 十一年十二月末	3 821 528	177 953	3 614 207	29 368	126	70 311	18.7
同 十二年十二月末	3 891 921	181 847	3 679 371	30 703	128	70 393	18.4
同 十三年十二月末	3 956 700	183 317	3 742 116	31 273	130	64 785	16.6
同 <b>十四年十月一日</b>	4 036 133	187 746	3 815 264	33 123	...	...	...
同 年十二月末	4 061 524	189 630	3 838 636	33 258	134	104 818	26.5
<b>昭和元年十二月末</b>	4 155 036	195 769	3 923 752	35 505	137	93 502	23.0
同 二年十二月末	4 250 160	202 990	4 009 217	37 053	140	95 134	22.9
同 三年十二月末	4 351 828	211 202	4 100 202	40 364	143	101 608	23.9
同 四年十二月末	4 462 631	220 730	4 198 783	43 118	147	110 803	25.5
同 五年十二月末	4 592 912	232 209	4 313 922	46 691	151	130 231	29.2
同 六年十二月末	4 715 278	243 872	4 426 122	45 284	155	122 366	26.6

(2) 増加の原因 人口の増加には、死亡に對する出生の超過を云ふ様な自然的原因と轉出に對する轉入の増加を云ふ様な人爲的原因とがある。之等の原因中、本島の人口増加の主要なるものは自然的原因であつて、累年の例を見ても、人爲的原因の増加は極めて少なく、本年の如きも人爲的増加は6,307人に過ぎないのに、自然的増加は116,059人人口千に付24.6人の多數を示してゐる。

(3) 人口密度 本年の人口4,715,278人を、本島總面積35973.5方呎(3332.39方里)に比例して見るに、一方呎に付131.1人(一方里に付2021.7人)の割合となる。然るに右の人口には、蕃地に在る生蕃を含まないから、今蕃地に在る生蕃以外の人口38,078人を更に全人口から控除し、又總面積より蕃地面積を除いた平地面積19184.1方呎(1243.82方里)に對する密度を求むると、一方呎に付243.8人(一方里に付3,760.4人)となる。而して總面積上の人口密度を前年(一方呎に付127.7人、一方里に付1969.2人)に較べるに一方呎に付3.4人(一方里に付52.5人)の増加である。

(4) 體性別 本年の人口4,715,278人を男女に分つと、男2,413,624人、女2,301,654人であつて、女百に付男は104.9人である。男女の割合は、明治三十八年十月一日の第一次臨時戸口調査では112.7人であつたが、其の割合漸次接近し、明治四十三年末には111.7人となり、大正四年末には108.8人となり、同九年末には107.5人となり、同十四年末には105.8人となり、昭和元年末には105.5人となり、同二年末には105.3人となり、同三年末には105.2人となり、同四年及同五年末には105.1人に低下し、本年は更に低下して104.9人となつた。

(5) 種族別 本島の人口は、本島人を以て主成分とするがため、本年末人口總數4,715,278人中に於ても、本島人は4,426,122人即ち其の九割三分八厘を占め、内地人は243,872人即ち其の五分二厘、外國人(主として中華民國人)は45,284人即ち其の一分を占むるに過ぎない。而して各種族中本島人及内地人は孰れも増加を告げてゐるが、外國人單り減少を示してゐる。前年に比較すると下の如くである。

種族	昭和六年末現住者			百分比例	前年末に比し増加(一は減)	
	總數	男	女		實數	人口千に付
總數	4,715,278	2,413,624	2,301,654	103.0	122,366	26.6
内地人	243,872	131,563	112,309	5.2	11,573	49.8
本島人	4,426,122	2,251,354	2,174,768	93.8	112,200	26.0
外國人	45,284	30,707	14,577	1.0	- 1,407	- 30.1

(6) 州廳別 全島總人口4,715,278人を各州廳別に見ると、最多は臺南州の1,215,520人で總數の二割五分餘を占め、臺中州の1,047,804人は二割二分餘を以て第二位に居る。以下臺北州の954,349人、新竹州の680,309人及高雄州の623,683人等相次ぎ、花蓮港廳は79,573人、澎湖廳は65,016人、臺東廳は48,934人に過ぎない。而して各州廳の人口は前年に比べて孰れも増加を告げてゐる。其の州廳別を表示すれば下の如くである。

州、廳	昭和六年末現住者	百分比例	前年末に比し増加	
			實數	人口千に付
全島	4,715,278	100.0	122,366	26.6
臺北州	954,349	20.2	20,866	22.4
新竹州	680,309	14.4	11,017	16.5
臺中州	1,047,804	22.2	31,790	31.3
臺南州	1,215,520	25.9	35,515	30.1
高雄州	623,683	13.2	15,218	25.0
臺東廳	48,934	1.0	1,392	29.3
花蓮港廳	79,573	1.7	4,273	56.7
澎湖廳	65,016	1.4	2,295	36.6

〔終〕

統計表



第一表 州、廳別人口

州、廳及種族	昭和六年末現住者			昭和五年末現住者			前年=比シ		
	總數	男	女	總數	男	女	增	減	
全 國	總數	4 715 278	2 413 624	2 301 654	4 592 912	2 353 205	2 239 707	122 366	...
	內地人	2 436 122	1 251 354	1 174 768	4 513 922	2 195 472	2 118 450	112 200	...
	島國人	45 284	30 707	14 577	46 691	32 495	14 196	...	1 407
	外人	33 872	18 163	15 709	33 299	23 238	10 061	11 573	...
京 北 州	總數	954 349	496 473	457 876	933 483	486 712	446 771	20 866	...
	內地人	108 012	58 176	49 836	103 218	55 581	47 637	4 794	...
	島國人	825 240	424 369	400 871	807 808	415 742	392 066	17 432	...
	外人	21 097	13 928	7 169	22 457	15 389	7 068	...	1 360
新 竹 州	總數	680 399	345 572	334 827	669 382	340 179	329 233	11 017	...
	內地人	12 832	6 768	6 064	12 395	6 538	5 857	437	...
	島國人	665 538	337 415	328 123	655 015	332 278	322 737	10 523	...
	外人	2 029	1 389	640	1 972	1 363	609	57	...
臺 中 州	總數	1 047 804	533 709	514 095	1 016 014	517 946	498 068	31 790	...
	內地人	30 320	16 367	13 953	27 980	15 008	12 972	2 340	...
	島國人	1 012 714	513 980	498 734	983 188	499 504	483 684	29 526	...
	外人	4 770	3 362	1 408	4 846	3 434	1 412	...	76
臺 南 州	總數	1 215 520	619 646	595 874	1 180 005	601 833	578 172	35 515	...
	內地人	41 620	22 690	18 930	39 967	21 758	18 209	1 653	...
	島國人	1 165 936	591 510	574 426	1 132 134	574 606	557 528	33 802	...
	外人	7 964	5 446	2 518	7 904	5 469	2 435	60	...
高 雄 州	總數	623 683	318 497	305 186	608 465	310 961	297 534	15 218	...
	內地人	29 731	15 713	14 018	28 512	15 104	13 408	1 219	...
	島國人	587 430	293 240	289 190	573 255	291 035	282 220	14 175	...
	外人	6 522	4 544	1 978	6 698	4 822	1 876	...	176
臺 東 廳	總數	48 934	25 468	23 466	47 542	24 665	22 877	1 392	...
	內地人	4 522	2 555	1 967	4 406	2 475	1 931	116	...
	島國人	43 648	22 360	21 238	42 338	21 658	20 740	1 250	...
	外人	764	553	211	798	532	266	26	...
花 蓮 港 廳	總數	79 573	42 544	37 029	75 300	40 440	34 860	4 273	...
	內地人	13 537	7 407	6 130	13 686	6 946	5 740	851	...
	島國人	63 954	33 696	30 258	60 588	32 048	28 540	3 966	...
	外人	2 082	1 441	641	2 026	1 446	580	56	...
澎 湖 廳	總數	65 016	31 715	33 301	62 721	30 469	32 252	2 295	...
	內地人	3 298	1 837	1 411	3 135	1 828	1 307	163	...
	島國人	61 662	29 784	31 878	59 586	28 601	30 935	2 126	...
	外人	56	44	12	50	40	10	6	...

及其ノ移動

增 減 内 際											
增						減					
出 生			轉 入			死 亡			轉 出		
總數	男	女	總數	男	女	總數	男	女	總數	男	女
217 136	111 424	105 712	244 967	125 905	119 062	101 077	53 581	47 496	238 660	123 329	115 331
7 945	3 744	3 601	49 735	27 570	22 165	2 772	1 513	1 259	42 735	23 470	19 259
208 137	106 794	101 343	187 514	92 568	94 946	97 354	51 447	45 907	186 097	92 039	94 064
1 654	886	768	7 718	5 767	1 951	951	621	330	9 828	7 820	2 008
37 564	19 277	18 287	57 129	29 259	27 870	19 554	10 464	9 090	54 273	28 311	25 962
2 923	1 475	1 453	18 043	10 230	7 813	1 268	705	563	14 909	8 405	6 504
33 923	17 386	16 537	36 402	17 171	19 231	17 788	9 404	8 384	35 105	16 520	18 579
713	416	297	2 634	1 858	826	498	355	148	4 259	3 380	879
29 676	15 242	14 434	40 789	20 633	20 156	11 916	6 251	5 665	47 532	24 231	23 301
502	261	241	3 414	1 841	1 573	99	43	56	3 880	1 829	1 551
29 106	14 946	14 160	36 874	18 385	18 489	11 783	6 187	5 596	43 674	22 007	21 667
68	35	33	501	407	94	34	21	13	478	395	83
50 685	25 974	24 711	53 189	27 040	26 149	21 757	11 687	10 070	50 327	25 564	24 763
979	469	510	8 350	4 705	3 645	301	172	129	6 688	3 643	3 045
49 537	25 401	24 136	43 720	21 452	22 268	21 373	11 464	9 909	42 358	20 913	21 445
169	104	65	1 119	883	236	83	51	32	1 231	1 008	273
60 332	30 930	29 402	46 197	23 484	22 713	27 521	14 572	12 949	43 493	22 029	21 464
1 247	664	583	3 673	4 711	3 962	455	235	220	7 812	4 208	3 604
58 776	30 120	28 656	36 105	17 663	18 442	26 926	14 263	12 663	34 153	16 616	17 537
309	146	163	1 419	1 110	309	140	74	66	1 528	1 205	323
30 393	15 630	14 763	27 015	14 054	12 951	15 890	8 267	7 613	26 310	13 881	12 429
911	475	436	6 169	3 342	2 827	368	209	159	5 493	2 999	2 494
29 215	15 033	14 182	19 459	9 649	9 810	15 977	7 984	7 393	19 123	9 493	9 629
267	122	145	1 337	1 063	324	135	74	61	1 695	1 389	306
2 131	1 062	1 069	6 732	3 711	3 021	1 281	657	624	6 190	3 313	2 877
181	95	86	1 210	661	549	55	33	22	1 220	643	577
1 920	948	972	5 830	2 944	2 436	1 210	613	597	4 840	2 577	2 263
30	19	11	142	106	36	16	11	5	130	93	37
3 456	1 758	1 698	10 972	6 178	4 794	1 770	945	825	8 385	4 887	3 498
476	245	231	3 157	1 751	1 406	192	101	91	2 590	1 434	1 156
2 883	1 470	1 413	7 366	4 102	3 264	1 533	809	724	5 350	3 115	2 235
97	48	54	449	325	124	45	35	10	445	338	107
2 899	1 551	1 348	2 944	1 546	1 398	1 398	738	660	2 150	1 113	1 037
121	60	61	719	329	390	34	15	19	643	315	328
2 777	1 490	1 287	2 208	1 302	1 006	1 364	723	641	1 495	786	709
1	1	...	17	15	2	...	...	...	12	12	...



第二表 郡、市、支應別人

郡、市、支應及種族	昭和六年末現住者			昭和五年末現住者			前年=比%		
	總數	男	女	總數	男	女	增	減	
全島	總數	4 715 278	2 413 624	2 301 654	4 592 912	2 353 205	2 239 707	122 366	...
	內地人	2 438 872	1 311 563	1 127 309	2 322 209	1 252 238	1 070 061	11 573	...
	外地人	4 426 122	2 251 354	2 174 768	4 313 922	2 195 472	2 118 450	112 200	...
臺北州	總數	45 284	30 707	14 577	46 691	32 495	14 196	...	1 407
	內地人	954 349	496 473	457 876	933 483	486 712	446 771	20 866	...
	外地人	108 012	58 176	49 836	103 218	55 581	47 637	4 794	...
基隆市	總數	825 240	424 309	400 931	807 808	415 742	392 066	17 432	...
	內地人	21 097	13 928	7 169	22 457	15 389	7 068	...	1 360
	外地人	249 055	128 687	120 368	240 435	125 118	115 317	8 620	...
基隆市	總數	74 341	40 143	34 198	70 369	38 017	32 352	3 972	...
	內地人	160 591	79 407	81 184	154 694	76 638	78 056	5 897	...
	外地人	14 123	9 137	4 986	15 372	10 463	4 909	...	1 249
基隆市	總數	19 994	10 575	9 419	19 254	10 153	9 101	740	...
	內地人	55 603	28 045	27 558	54 669	27 579	27 090	934	...
	外地人	4 085	2 769	1 316	4 291	2 978	1 313	...	206
七星郡	總數	101 547	52 139	49 408	99 969	51 386	48 583	1 578	...
	內地人	1 709	845	864	1 663	821	842	46	...
	外地人	99 409	51 007	48 402	97 876	50 277	47 599	1 533	...
淡水郡	總數	429	237	192	430	238	192	...	1
	內地人	49 154	25 782	23 372	48 459	25 417	23 042	695	...
	外地人	816	413	403	845	416	429	...	29
基隆市	總數	47 938	25 120	22 809	47 207	24 761	22 446	731	...
	內地人	400	240	160	407	240	167	...	7
	外地人	89 719	47 855	41 864	87 726	46 808	40 918	1 993	...
基隆市	總數	1 593	913	680	1 566	886	680	27	...
	內地人	87 331	46 359	40 972	85 450	45 412	40 038	1 871	...
	外地人	805	533	272	710	510	200	95	...
宜蘭郡	總數	94 633	49 943	44 690	93 047	49 071	43 976	1 586	...
	內地人	2 896	1 614	1 282	2 789	1 536	1 253	107	...
	外地人	91 341	48 329	43 008	89 862	47 239	42 623	1 479	...
宜蘭郡	總數	396	294	102	396	296	100	...	...
	內地人	64 926	33 628	31 298	63 753	33 028	30 725	1 173	...
	外地人	2 777	1 534	1 243	2 939	1 648	1 291	...	162
基隆市	總數	61 867	31 869	29 998	60 542	31 175	29 367	1 325	...
	內地人	232	225	57	272	205	67	10	...
	外地人	15 835	8 439	7 396	15 359	8 153	7 206	476	...
蘇澳郡	總數	1 078	537	541	1 040	510	530	38	...
	內地人	14 091	7 448	6 643	13 653	7 190	6 403	438	...
	外地人	66	54	12	66	53	13	...	...
文山郡	總數	58 870	30 819	28 051	58 529	30 744	27 785	341	...
	內地人	823	453	370	817	474	343	6	...
	外地人	57 904	30 264	27 681	57 574	30 171	27 403	330	...
文山郡	總數	143	102	41	138	99	39	5	...
	內地人	93 726	48 246	45 480	92 116	47 395	44 721	1 610	...
	外地人	1 012	539	473	977	522	455	35	...
海山郡	總數	92 495	47 566	44 929	90 928	46 734	44 194	1 507	...
	內地人	219	141	78	211	139	72	8	...
	外地人	93 726	48 246	45 480	92 116	47 395	44 721	1 610	...

口及其ノ移動

增減内訳											
增						減					
出生			轉入			死亡			轉出		
總數	男	女	總數	男	女	總數	男	女	總數	男	女
217 136	111 424	105 712	244 967	125 905	119 062	101 077	53 581	47 496	238 660	123 329	115 331
7 345	3 744	3 601	49 735	27 570	22 165	2 772	1 513	1 259	42 735	23 476	19 259
208 137	106 794	101 343	187 514	92 568	94 946	97 354	51 447	45 907	186 097	92 033	94 064
1 654	886	768	7 718	5 767	1 951	951	621	330	9 828	7 820	2 008
37 564	19 277	18 287	57 129	29 259	27 870	19 554	10 464	9 090	54 273	28 311	25 962
2 928	1 475	1 453	18 043	10 230	7 813	1 268	705	563	14 909	8 405	6 504
33 923	17 386	16 537	36 402	17 171	19 231	17 788	9 404	8 384	35 105	16 526	18 579
713	416	297	2 684	1 358	826	498	355	143	4 259	3 380	879
8 575	4 394	4 181	21 925	11 539	10 386	4 717	2 504	2 213	17 163	9 860	7 303
1 837	906	931	11 208	6 453	4 755	831	454	377	8 242	4 779	3 463
6 233	3 196	3 037	9 301	4 231	5 070	3 613	1 877	1 736	6 024	2 781	3 243
505	292	213	1 416	855	561	273	173	100	2 897	2 300	597
2 829	1 468	1 361	6 488	3 528	2 960	1 685	934	751	6 164	3 383	2 781
603	320	283	3 293	1 829	1 464	297	172	125	2 859	1 555	1 304
2 090	1 074	1 016	2 753	1 367	1 386	1 258	659	599	2 651	1 316	1 335
136	74	62	442	232	110	130	103	27	654	512	142
4 244	2 150	2 094	4 003	1 823	2 180	2 233	1 173	1 060	4 436	2 047	2 389
60	37	23	574	282	292	29	16	13	559	279	280
4 178	2 108	2 070	3 317	1 451	1 866	2 196	1 151	1 045	3 766	1 678	2 088
6	5	1	112	90	22	8	6	2	111	90	21
2 080	1 066	1 014	1 557	760	797	947	493	454	1 995	968	1 027
30	16	14	199	112	87	7	5	2	251	126	125
2 040	1 045	995	1 288	595	693	932	481	451	1 665	791	874
10	5	5	70	53	17	8	7	1	79	51	28
3 595	1 837	1 758	4 971	2 634	2 337	2 244	1 258	986	4 329	2 166	2 163
54	30	24	443	261	182	19	12	7	451	252	199
3 519	1 791	1 728	4 241	2 134	2 107	2 169	1 197	972	3 720	1 731	1 939
22	16	6	387	239	48	56	49	7	158	133	25
4 130	2 163	1 967	3 738	1 780	1 958	2 149	1 179	970	4 133	1 892	2 241
96	50	46	736	409	327	35	17	18	690	364	326
4 021	2 103	1 918	2 930	1 314	1 616	2 107	1 156	951	3 365	1 465	1 900
13	10	3	72	57	15	7	6	1	78	63	15
2 807	1 425	1 382	2 707	1 421	1 286	1 225	660	565	3 116	1 586	1 530
99	48	51	507	235	222	23	15	8	745	432	313
2 700	1 371	1 329	2 139	1 033	1 056	1 198	642	550	2 316	1 118	1 193
8	6	2	61	53	8	4	3	1	55	36	19
696	380	316	1 329	741	588	262	139	123	1 287	696	591
59	27	32	372	212	160	16	7	9	377	205	172
634	350	284	934	507	427	245	131	114	885	468	417
3	3	...	23	22	1	1	1	...	25	23	2
2 325	1 139	1 186	2 820	1 405	1 415	1 221	631	590	3 583	1 838	1 745
41	21	20	254	136	118	4	3	1	285	175	110
2 280	1 114	1 166	2 506	1 222	1 284	1 209	623	586	3 247	1 629	1 617
4	4	...	60	47	13	8	5	3	51	43	8
3 908	2 043	1 865	5 034	2 405	2 629	1 781	927	854	5 551	2 670	2 881
34	15	19	292	158	134	5	3	2	236	153	133
3 872	2 027	1 845	4 670	2 195	2 475	1 774	922	852	5 201	2 468	2 733
2	1	1	72	52	20	2	2	...	64	49	15

第二表 郡、市、支廳 別 人

郡、市、支廳及種族	昭和六年末現住者			昭和五年末現住者			前年 = 比%		
	總數	男	女	總數	男	女	增	減	
新 莊 郡	總數	57,232	29,546	27,656	55,876	28,882	26,994	1,326	...
	內地島國	373	210	163	359	198	161	14	...
	外地島國	56,880	29,240	27,440	55,353	28,566	26,787	1,327	...
新 竹 州	總數	680,399	345,572	334,827	669,382	340,179	329,203	11,017	...
	內地島國	12,832	6,708	6,064	12,895	6,538	5,857	487	...
	外地島國	665,538	337,415	323,123	655,015	332,278	322,737	10,523	...
新 竹 市	總數	47,534	23,820	23,714	45,867	22,964	22,903	1,667	...
	內地島國	5,586	2,868	2,718	5,328	2,733	2,595	258	...
	外地島國	41,338	20,573	20,815	39,971	19,841	20,130	1,417	...
新 竹 郡	總數	107,644	54,811	52,833	106,331	54,146	52,185	1,313	...
	內地島國	491	261	230	451	243	208	40	...
	外地島國	107,008	54,446	52,562	105,721	53,784	51,937	1,287	...
中 壘 郡	總數	97,121	50,573	46,548	96,005	50,176	45,829	1,116	...
	內地島國	597	314	283	653	340	313	...	56
	外地島國	96,313	50,111	46,202	95,171	49,707	45,464	1,142	...
桃 園 郡	總數	81,991	42,200	39,791	80,711	41,582	39,129	1,280	...
	內地島國	964	504	460	941	489	452	23	...
	外地島國	80,863	41,572	39,291	79,598	40,968	38,630	1,265	...
大 溪 郡	總數	50,598	25,832	24,766	50,228	25,569	24,659	370	...
	內地島國	946	500	446	936	486	430	10	...
	外地島國	49,567	25,218	24,349	49,212	24,960	24,252	355	...
竹 東 郡	總數	66,381	33,592	32,789	65,704	33,212	32,492	677	...
	內地島國	697	366	331	753	398	355	...	56
	外地島國	65,555	33,139	32,416	64,844	32,743	32,101	711	...
竹 南 郡	總數	84,882	42,560	42,322	82,683	41,451	41,232	2,199	...
	內地島國	1,322	647	675	1,007	518	489	215	...
	外地島國	83,434	41,756	41,678	81,467	40,787	40,680	1,967	...
苗 栗 郡	總數	116,349	57,766	58,583	114,234	56,713	57,521	2,115	...
	內地島國	1,656	870	786	1,679	894	785	...	23
	外地島國	114,217	56,583	57,634	112,091	55,514	56,577	2,126	...
大 湖 郡	總數	27,899	14,418	13,481	27,619	14,366	13,253	280	...
	內地島國	673	378	295	647	367	280	26	...
	外地島國	27,103	14,017	13,176	26,940	13,974	12,966	253	...
臺 中 州	總數	1,047,834	533,709	514,095	1,016,014	517,946	498,068	31,790	...
	內地島國	30,320	16,367	13,953	27,980	15,008	12,972	2,340	...
	外地島國	1,012,714	513,980	498,734	983,188	499,504	483,684	29,520	...

口 及 其 ノ 移 動 (續)

增 減 内 譯											
增						減					
出 生			轉 入			死 亡			轉 出		
總數	男	女	總數	男	女	總數	男	女	總數	男	女
2,375	1,212	1,163	2,557	1,223	1,334	1,090	566	524	2,516	1,205	1,311
15	5	10	165	93	72	2	1	1	164	85	79
2,356	1,207	1,149	2,323	1,072	1,251	1,087	565	522	2,265	1,040	1,225
4	...	4	69	58	11	1	...	1	87	80	7
29,676	15,242	14,434	40,789	20,633	20,156	11,916	6,251	5,665	47,532	24,231	23,301
502	261	241	3,414	1,841	1,573	99	43	56	3,330	1,829	1,551
29,106	14,946	14,160	36,874	18,385	18,489	11,783	6,187	5,596	43,674	22,007	21,667
68	35	33	501	407	94	34	21	13	478	395	83
1,943	997	946	3,630	1,831	1,799	887	443	444	3,019	1,529	1,490
169	86	83	1,097	564	533	49	21	28	959	494	465
1,762	904	858	2,414	1,172	1,242	838	415	413	1,931	929	1,002
12	7	5	119	95	24	10	7	3	129	106	23
4,667	2,392	2,275	5,536	2,713	2,823	1,931	1,020	911	6,969	3,420	3,539
27	10	17	171	94	77	3	...	3	155	86	69
4,681	2,330	2,251	5,344	2,602	2,742	1,924	1,019	905	6,764	3,301	3,463
9	2	7	21	17	4	4	1	3	40	33	7
4,656	2,330	2,326	7,132	3,618	3,514	1,802	948	854	8,870	4,603	4,267
27	13	14	270	157	113	7	5	2	346	191	155
4,622	2,314	2,308	6,783	3,400	3,383	1,794	942	852	8,474	4,368	4,106
7	3	4	74	61	13	1	1	...	50	44	6
3,426	1,760	1,666	4,584	2,354	2,230	1,448	787	661	5,282	2,709	2,573
33	24	9	268	144	124	7	6	1	271	147	124
3,383	1,733	1,655	4,256	2,155	2,101	1,438	778	660	4,941	2,500	2,435
5	3	2	60	55	5	3	3	...	70	56	14
2,057	1,076	981	3,471	1,825	1,646	880	441	439	4,278	2,197	2,081
46	24	22	209	122	87	2	1	1	243	141	102
2,007	1,049	958	3,247	1,692	1,555	876	439	437	4,023	2,044	1,979
4	3	1	15	11	4	2	1	1	12	12	...
2,836	1,451	1,385	4,376	2,176	2,200	1,098	561	537	5,437	2,686	2,751
41	19	22	266	147	119	6	4	2	357	194	163
2,793	1,430	1,363	4,065	1,996	2,069	1,092	557	535	5,055	2,473	2,582
2	2	...	45	33	12	...	...	...	25	19	6
3,749	1,958	1,791	4,452	2,236	2,166	1,512	812	700	4,490	2,323	2,167
56	35	21	491	265	226	6	3	4	320	169	157
3,685	1,922	1,763	3,897	1,966	1,931	1,502	808	694	4,113	2,111	2,002
8	1	7	64	55	9	4	2	2	51	43	8
5,195	2,687	2,508	5,736	2,874	2,862	1,946	1,016	930	6,870	3,492	3,378
66	32	34	452	250	202	14	3	11	527	303	224
5,109	2,642	2,467	5,106	2,554	2,642	1,925	1,008	917	6,254	3,119	3,135
20	13	7	88	70	18	7	5	2	89	70	19
1,147	591	556	1,872	956	916	412	223	189	2,327	1,272	1,055
37	18	19	190	98	92	5	1	4	190	104	92
1,109	573	537	1,007	848	810	404	221	183	2,110	1,156	963
1	1	...	15	10	5	3	1	2	12	12	...
50,685	25,974	24,711	53,189	27,040	26,149	21,757	11,687	10,070	50,327	25,564	24,763
979	489	510	8,350	4,705	3,645	301	172	120	6,888	3,643	3,045
49,587	25,401	24,136	43,730	21,453	22,268	21,373	11,464	9,909	42,358	20,913	21,445
169	104	65	1,119	883	236	83	51	32	1,281	1,008	273

第二表 郡、市、支廳 別人

郡、市、支廳及種族	昭和六年末現住者			昭和五年末現住者			前年=比%		
	總數	男	女	總數	男	女	増	減	
茨 中 市	總數	58 404	31 100	27 304	55 347	29 624	25 723	3 057	...
	內地人	14 301	7 611	6 690	13 445	7 144	6 301	856	...
	外地人	42 682	22 470	20 212	40 402	21 414	18 988	2 280	...
大 屯 郡	總數	91 848	46 840	45 008	89 742	45 843	43 899	2 106	...
	內地人	832	511	321	794	501	293	38	...
	外地人	90 828	46 217	44 611	88 765	45 233	43 532	2 063	...
豊 原 郡	總數	84 006	41 961	42 045	81 823	41 054	40 769	2 183	...
	內地人	1 666	859	807	1 654	855	799	12	...
	外地人	82 007	40 873	41 134	79 860	39 978	39 882	2 147	...
東 勢 郡	總數	40 193	20 478	19 715	39 606	20 090	19 516	587	...
	內地人	1 274	731	543	1 244	717	527	30	...
	外地人	38 854	19 708	19 151	38 284	19 317	18 967	570	...
大 甲 郡	總數	129 938	65 389	64 549	126 455	63 634	62 821	3 483	...
	內地人	1 136	620	566	1 111	569	542	75	...
	外地人	128 879	64 518	63 861	124 934	62 809	62 175	3 395	...
彰 化 郡	總數	177 463	89 146	88 317	172 889	86 959	85 930	4 574	...
	內地人	3 044	1 573	1 471	2 900	1 507	1 399	144	...
	外地人	173 868	86 874	86 494	168 915	84 719	84 190	4 453	...
員 林 郡	總數	159 330	81 889	77 441	155 136	79 665	75 471	4 194	...
	內地人	1 639	858	731	1 531	791	740	108	...
	外地人	157 174	80 619	76 555	153 074	78 469	74 605	4 100	...
北 斗 郡	總數	119 439	59 984	59 455	114 824	57 851	56 973	4 615	...
	內地人	1 195	628	567	1 109	581	528	86	...
	外地人	117 987	59 181	58 806	113 490	57 113	56 377	4 497	...
南 投 郡	總數	82 620	42 179	40 441	80 130	40 963	39 167	2 490	...
	內地人	1 151	602	549	1 112	581	531	39	...
	外地人	81 296	41 449	39 847	78 842	40 249	38 593	2 454	...
新 高 郡	總數	27 501	14 552	12 949	25 343	13 431	11 912	2 158	...
	內地人	1 543	899	644	1 273	774	499	270	...
	外地人	25 881	13 599	12 282	24 000	12 007	11 393	1 881	...
龍 高 郡	總數	38 678	20 427	18 251	37 113	19 484	17 629	1 565	...
	內地人	2 000	1 238	771	1 930	755	581	673	...
	外地人	36 439	19 014	17 426	35 524	18 542	16 982	915	...
竹 山 郡	總數	38 384	19 764	18 620	37 606	19 348	18 258	778	...
	內地人	480	237	243	471	233	238	9	...
	外地人	37 819	19 463	18 356	37 048	19 054	17 994	771	...

口 及 其 ノ 移 動 (續)

増 減 内 訳											
増						減					
出 生			轉 入			死 亡			轉 出		
總數	男	女	總數	男	女	總數	男	女	總數	男	女
2 326	1 132	1 194	7 521	4 117	3 404	1 048	583	465	5 742	3 190	2 552
370	161	209	2 610	1 437	1 173	166	98	68	1 958	1 083	925
1 907	939	968	4 664	2 472	2 192	860	473	387	3 431	1 882	1 549
40	32	17	347	208	30	22	12	10	353	275	78
4 544	2 332	2 212	4 703	2 332	2 371	1 832	989	843	5 309	2 678	2 631
21	12	9	289	166	123	4	4	...	268	164	104
4 518	2 317	2 201	4 356	2 123	2 233	1 823	932	841	4 988	2 474	2 514
5	3	2	58	43	15	5	3	2	53	40	13
3 982	2 020	1 962	4 249	2 011	2 238	1 583	858	725	4 465	2 266	2 199
72	39	33	436	242	194	7	4	3	489	273	216
3 894	1 976	1 918	3 735	1 717	2 018	1 571	852	719	3 911	1 946	1 965
16	5	11	78	52	26	5	2	3	65	47	18
1 770	953	817	2 636	1 438	1 198	722	393	329	3 097	1 610	1 487
62	30	32	361	203	158	11	5	6	382	214	168
1 705	920	785	2 267	1 230	1 037	709	386	328	2 693	1 378	1 315
3	3	...	8	5	3	2	2	...	22	18	4
6 553	3 410	3 143	5 124	2 438	2 686	2 955	1 595	1 360	5 239	2 498	2 741
56	32	24	484	267	217	13	8	5	452	240	212
6 481	3 367	3 114	4 523	2 089	2 439	2 934	1 581	1 353	4 680	2 166	2 514
16	11	5	112	82	30	8	6	3	107	92	15
8 713	4 492	4 221	7 511	3 656	3 855	4 164	2 222	1 942	7 486	3 739	3 747
130	63	67	906	489	417	30	15	15	862	471	391
8 548	4 410	4 138	6 414	3 022	3 392	4 116	2 194	1 922	6 393	3 083	3 310
35	19	16	191	145	46	18	13	5	231	185	46
7 912	4 105	3 807	4 960	2 297	2 663	3 320	1 770	1 550	5 358	2 408	2 950
61	38	23	557	294	263	12	9	9	498	256	242
7 838	4 037	3 781	4 268	1 880	2 388	3 301	1 757	1 544	4 705	2 030	2 675
13	10	3	135	123	12	7	4	3	155	122	33
5 928	2 991	2 937	4 432	2 016	2 416	2 410	1 234	1 176	3 335	1 640	1 695
41	17	24	446	241	205	10	3	7	391	208	183
5 877	2 966	2 911	3 905	1 717	2 188	2 396	1 228	1 168	2 889	1 387	1 502
10	8	2	81	58	23	4	3	1	55	45	10
4 115	2 059	2 056	3 594	1 902	1 692	1 697	923	774	3 522	1 822	1 700
47	18	29	367	188	179	5	3	2	370	182	188
4 065	2 041	2 024	3 130	1 041	1 489	1 639	918	771	3 052	1 564	1 488
3	...	3	97	73	24	3	2	1	100	76	24
1 277	639	638	3 528	2 024	1 504	527	288	239	2 120	1 254	866
44	20	24	752	414	338	22	9	13	504	300	204
1 230	616	614	2 743	1 586	1 157	504	279	225	1 588	931	657
3	3	...	33	24	9	1	...	1	28	23	5
1 680	853	827	3 895	2 262	1 633	706	396	310	3 304	1 776	1 528
53	29	24	1 002	688	314	18	12	6	364	222	142
1 015	817	798	2 832	1 521	1 311	680	380	300	2 852	1 486	1 360
12	7	5	61	53	8	8	4	4	88	68	20
1 885	988	897	1 036	547	489	793	436	357	1 350	683	667
22	10	12	140	76	64	3	2	1	150	80	70
1 859	975	884	878	454	424	790	434	350	1 170	586	590
4	3	1	18	17	1	...	...	...	24	17	7

第二表 郡、市、支廳別人

郡、市、支廳及種族	昭和六年末現住者			昭和五年末現住者			前年=比%	
	總數	男	女	總數	男	女	增	減
臺南州	1 215 520	619 646	595 874	1 180 005	601 833	578 172	35 515	...
總數	內地人	41 020	22 690	18 930	39 967	21 758	18 209	1 653
	本地人	1 105 936	591 510	574 426	1 132 134	574 006	557 528	33 802
	外國人	7 904	5 446	2 518	7 904	5 469	2 435	60
臺南市	101 356	52 932	48 424	98 114	51 225	46 889	3 242	...
總數	內地人	16 131	8 909	7 222	15 496	8 509	6 987	635
	本地人	81 482	41 591	39 891	78 744	40 148	38 596	2 738
	外國人	3 743	2 432	1 311	3 874	2 568	1 306	...
嘉義市	61 254	31 829	29 425	58 276	30 203	28 073	2 978	...
總數	內地人	9 129	4 863	4 266	8 883	4 723	4 155	240
	本地人	50 205	25 600	24 605	47 649	24 218	23 431	2 556
	外國人	1 920	1 366	554	1 744	1 257	487	176
新豐郡	94 607	47 573	47 034	92 476	46 564	45 912	2 131	...
總數	內地人	956	520	430	914	500	414	42
	本地人	93 597	47 014	46 583	91 508	46 024	45 484	2 089
	外國人	54	39	15	54	40	14	...
新化郡	81 547	41 062	40 485	79 424	40 042	39 382	2 123	...
總數	內地人	1 385	793	592	1 368	787	581	17
	本地人	79 981	40 135	39 846	77 860	39 109	38 751	2 121
	外國人	181	134	47	196	146	50	...
會文郡	69 601	35 007	34 594	68 267	34 388	33 879	1 334	...
總數	內地人	1 208	667	541	1 290	723	567	82
	本地人	68 257	34 250	34 007	66 816	33 554	33 262	1 441
	外國人	136	90	46	161	111	50	...
北門郡	118 272	59 620	58 652	115 931	58 414	57 517	2 341	...
總數	內地人	848	471	377	781	441	340	67
	本地人	117 979	59 120	58 259	115 089	57 928	57 161	2 290
	外國人	45	29	16	61	45	16	...
新營郡	101 106	51 248	49 858	97 718	49 497	48 221	3 388	...
總數	內地人	2 400	1 294	1 106	2 226	1 191	1 035	174
	本地人	98 341	49 692	48 649	95 122	48 040	47 082	3 219
	外國人	365	262	103	370	266	104	...
嘉義郡	140 227	72 523	67 704	136 131	70 472	65 659	4 096	...
總數	內地人	2 740	1 490	1 250	2 664	1 436	1 228	76
	本地人	137 268	70 886	66 382	133 234	68 871	64 363	4 034
	外國人	219	147	72	233	165	68	...
斗六郡	94 419	48 086	46 333	91 429	46 582	44 847	2 990	...
總數	內地人	1 523	823	700	1 427	779	648	96
	本地人	92 475	46 946	45 529	89 584	45 493	44 091	2 891
	外國人	421	317	104	418	310	108	...
虎尾郡	120 904	60 843	60 061	116 077	58 454	57 622	4 827	...
總數	內地人	2 402	1 332	1 100	2 313	1 241	1 072	179
	本地人	117 905	59 140	58 705	113 340	56 901	56 439	4 565
	外國人	507	371	136	424	312	112	...
北港郡	94 153	48 393	45 760	91 418	47 054	44 364	2 735	...
總數	內地人	1 382	763	619	1 279	703	576	103
	本地人	92 490	47 432	45 004	89 874	46 166	43 708	2 623
	外國人	275	198	77	265	185	80	...

口及其ノ移動 (續)

增 減 內 際											
增						減					
出生			轉入			死亡			轉出		
總數	男	女	總數	男	女	總數	男	女	總數	男	女
60 332	30 930	29 402	46 197	23 484	22 713	27 521	14 572	12 949	43 493	22 029	21 464
1 247	664	583	8 673	4 711	3 962	455	235	220	7 812	4 208	3 604
58 776	30 120	28 656	36 105	17 663	18 442	26 026	14 263	12 663	34 153	16 616	17 537
309	146	163	1419	1 110	309	140	74	66	1 528	1 205	323
3 863	1 939	1 924	7 053	3 922	3 131	2 270	1 184	1 086	5 404	2 970	2 434
365	214	151	2 550	1 390	1 160	229	123	101	2 051	1 076	975
3 348	1 648	1 700	4 069	2 204	1 865	1 957	1 007	950	2 722	1 402	1 320
150	77	73	434	328	106	84	40	35	631	492	139
2 721	1 421	1 300	6 605	3 619	2 986	1 259	665	594	5 089	2 749	2 340
246	123	123	2 031	1 084	947	137	68	69	1 894	1 004	890
3 395	1 261	1 134	4 154	2 206	1 948	1 097	587	510	2 896	1 498	1 398
80	37	43	420	329	91	25	10	15	299	247	52
4 749	2 415	2 334	2 099	1 001	1 098	2 236	1 179	1 057	2 431	1 228	1 253
32	16	16	217	111	106	5	1	4	202	106	96
4 716	2 399	2 317	1 871	880	991	2 231	1 178	1 053	2 267	1 111	1 156
1	...	1	11	10	1	...	...	...	12	11	1
4 070	2 089	1 981	2 738	1 334	1 404	1 851	972	879	2 834	1 431	1 403
44	23	21	354	204	150	9	5	4	372	216	156
4 018	2 061	1 957	2 352	1 103	1 249	1 841	966	875	2 408	1 172	1 236
8	5	3	32	27	5	1	1	...	54	43	11
3 875	2 019	1 856	2 540	1 192	1 348	1 737	881	856	3 344	1 711	1 633
38	21	17	385	194	191	3	2	1	502	269	233
3 830	1 996	1 834	2 085	939	1 146	1 732	879	853	2 742	1 360	1 382
7	2	5	70	59	11	2	...	2	100	82	18
5 852	2 992	2 860	3 305	1 601	1 704	2 930	1 532	1 398	3 886	1 855	2 031
52	24	28	234	127	107	5	3	2	214	118	96
5 796	2 966	2 830	3 061	1 466	1 595	2 924	1 528	1 396	3 643	1 712	1 931
4	2	2	10	8	2	1	1	...	20	25	4
5 319	2 734	2 585	4 087	2 122	1 965	2 320	1 196	1 124	3 698	1 939	1 789
94	57	37	665	364	301	10	4	6	575	314	261
5 216	2 672	2 544	3 317	1 670	1 647	2 304	1 189	1 115	3 010	1 501	1 509
9	5	4	105	88	17	6	3	3	113	94	19
7 190	3 687	3 503	4 993	2 554	2 439	3 057	1 647	1 410	5 030	2 543	2 487
107	56	51	560	310	250	15	4	11	576	308	268
7 072	3 637	3 445	4 379	2 296	2 173	3 037	1 640	1 397	4 380	2 178	2 202
11	4	7	54	38	16	5	3	2	74	57	17
4 578	2 320	2 258	3 196	1 603	1 593	1 826	972	854	2 958	1 447	1 511
70	38	32	247	133	114	6	3	3	315	174	141
4 493	2 274	2 210	2 758	1 345	1 413	1 810	964	846	2 550	1 302	1 348
15	8	7	91	75	16	10	5	5	93	71	22
6 181	3 158	3 023	3 883	1 884	1 999	2 635	1 431	1 204	2 602	1 222	1 380
89	43	46	510	281	229	18	10	8	402	233	179
6 083	3 114	2 969	3 242	1 502	1 740	2 014	1 420	1 194	2 146	957	1 189
9	1	8	131	101	30	3	1	2	54	42	12
4 948	2 562	2 386	2 440	1 048	1 392	2 171	1 193	978	2 482	1 078	1 404
52	22	30	352	201	151	9	2	7	392	161	131
4 885	2 536	2 349	2 050	817	1 233	2 162	1 191	971	2 151	896	1 255
11	4	7	38	30	8	...	...	...	39	21	18



第二表 郡、市、支廳別人

郡、市、支廳及種族	昭和六年末現住者			昭和五年末現住者			前年=比シ		
	總數	男	女	總數	男	女	增	減	
									總數
東石郡	總數	138,074	70,530	67,544	134,744	68,938	65,806	3,330	...
	內地島國人	1,426	765	661	1,326	720	606	100	...
	外地島國人	136,550	69,704	66,840	133,314	68,154	65,160	3,236	...
高雄州	總數	623,683	318,497	305,186	608,465	310,961	297,504	15,218	...
	內地島國人	29,731	15,713	14,018	28,512	15,104	13,403	1,219	...
	外地島國人	587,430	293,240	289,190	573,255	291,035	282,220	14,175	...
高雄市	總數	65,263	34,352	30,911	62,633	33,161	29,472	2,630	...
	內地島國人	16,861	8,829	8,032	15,878	8,364	7,514	983	...
	外地島國人	46,483	24,198	22,385	44,893	23,477	21,416	1,590	...
岡山郡	總數	124,124	63,379	60,745	121,825	62,267	59,558	2,299	...
	內地島國人	1,277	664	613	1,277	660	617	...	...
	外地島國人	122,330	62,348	59,982	119,996	61,199	58,797	2,334	...
岡山縣	總數	89,983	46,055	43,928	87,355	44,699	42,656	2,628	...
	內地島國人	1,947	1,057	890	1,865	1,016	849	82	...
	外地島國人	87,365	44,515	42,850	84,761	43,148	41,613	2,604	...
旗山郡	總數	68,455	34,475	33,980	66,402	33,449	32,953	2,053	...
	內地島國人	1,310	679	631	1,196	618	578	114	...
	外地島國人	66,630	33,427	33,203	64,693	32,444	32,249	1,937	...
屏東郡	總數	94,377	48,267	46,110	92,190	47,205	44,985	2,187	...
	內地島國人	5,657	3,017	2,640	5,562	2,950	2,612	95	...
	外地島國人	87,409	44,812	43,097	85,231	43,222	41,999	2,188	...
潮州郡	總數	73,058	36,590	36,468	71,695	35,870	35,825	1,363	...
	內地島國人	996	548	448	1,018	552	466	...	...
	外地島國人	71,397	35,590	35,807	69,991	34,832	35,159	1,406	...
東港郡	總數	81,487	41,661	39,826	79,727	40,762	38,965	1,760	...
	內地島國人	823	447	381	899	449	390	...	...
	外地島國人	80,197	40,882	39,315	78,418	39,960	38,458	1,779	...
恒春郡	總數	26,936	13,718	13,218	26,638	13,548	13,090	298	...
	內地島國人	855	472	383	877	495	382	...	...
	外地島國人	25,619	12,963	12,651	25,282	12,753	12,529	337	...
臺東廳	總數	48,934	25,468	23,466	47,542	24,665	22,877	1,392	...
	內地島國人	4,523	2,555	1,967	4,400	2,475	1,931	110	...
	外地島國人	43,648	22,360	21,288	42,398	21,668	20,740	1,250	...
臺東支廳	總數	19,526	10,399	9,127	18,953	10,081	8,872	573	...
	內地島國人	2,478	1,402	1,076	2,443	1,372	1,071	35	...
	外地島國人	16,459	8,576	7,883	15,943	8,308	7,635	516	...

口及其ノ移動 (續)

增 減 內 際											
增						減					
出生			轉入			死亡			轉出		
總數	男	女	總數	男	女	總數	男	女	總數	男	女
6,986	3,594	3,392	3,258	1,604	1,654	3,229	1,720	1,509	3,685	1,866	1,799
58	27	31	468	202	266	9	5	4	417	239	178
6,924	3,566	3,358	2,767	1,325	1,442	3,217	1,714	1,503	3,238	1,627	1,611
4	1	3	23	17	6	3	1	2	30	20	10
30,393	15,630	14,763	27,015	14,054	12,961	15,880	8,267	7,613	26,310	13,881	12,429
911	475	436	6,169	3,342	2,827	368	209	159	5,493	2,999	2,494
29,215	15,033	14,182	19,459	9,649	9,810	15,377	7,984	7,393	19,122	9,493	9,629
267	122	145	1,387	1,063	324	185	74	61	1,695	1,389	306
2,882	1,491	1,391	6,198	3,318	2,880	1,435	801	634	5,015	2,817	2,198
440	218	222	2,373	1,540	1,333	231	136	95	2,099	1,157	942
2,377	1,242	1,135	3,019	1,553	1,466	1,176	649	527	2,630	1,425	1,205
65	31	34	306	235	81	28	16	12	286	235	51
5,989	3,047	2,942	3,278	1,566	1,712	3,208	1,676	1,532	3,760	1,825	1,935
48	25	23	411	215	196	11	4	7	448	232	216
5,917	3,011	2,906	2,722	1,241	1,481	3,186	1,666	1,520	3,119	1,437	1,682
24	11	13	145	110	35	11	6	5	193	156	37
4,256	2,198	2,058	3,689	1,850	1,839	2,299	1,172	1,127	3,018	1,520	1,498
58	37	21	464	256	208	21	11	10	419	241	178
4,167	2,145	2,032	3,053	1,459	1,594	2,263	1,151	1,112	2,353	1,086	1,267
31	16	15	172	135	37	15	10	5	246	193	53
3,469	1,783	1,686	2,770	1,485	1,285	1,501	813	688	2,685	1,429	1,256
51	27	24	373	210	163	15	9	6	295	167	128
3,392	1,742	1,650	2,249	1,164	1,085	1,479	799	680	2,225	1,124	1,101
26	14	12	148	111	37	7	5	2	165	138	27
4,904	2,546	2,358	5,091	2,734	2,357	2,279	1,186	1,093	5,529	3,032	2,497
206	109	97	1,186	653	533	65	33	32	1,232	662	570
4,654	2,417	2,237	3,614	1,850	1,764	2,186	1,138	1,048	3,894	2,039	1,855
44	20	24	291	231	60	28	15	13	403	331	72
3,514	1,777	1,737	2,680	1,408	1,272	2,123	1,066	1,057	2,708	1,399	1,309
36	18	18	345	194	151	7	4	3	396	212	184
3,446	1,748	1,698	2,196	1,105	1,091	2,096	1,052	1,044	2,140	1,043	1,097
32	11	21	139	109	30	20	10	10	172	144	28
4,030	2,081	1,949	2,178	1,102	1,076	2,236	1,162	1,074	2,212	1,122	1,090
32	15	17	268	152	116	6	4	2	305	165	140
3,978	2,056	1,922	1,781	848	933	2,219	1,154	1,065	1,761	828	933
20	10	10	129	102	27	11	4	7	146	129	17
1,349	707	642	1,131	591	540	799	391	408	1,383	737	646
40	26	14	249	122	127	12	8	4	299	163	136
1,284	672	612	825	420	396	772	375	397	1,000	511	489
25	9	16	57	40	17	15	8	7	84	63	21
2,131	1,062	1,069	6,732	3,711	3,021	1,281	657	624	6,190	3,313	2,877
181	95	86	1,210	601	609	55	33	22	1,220	643	577
1,920	948	972	5,330	2,944	2,386	1,210	613	597	4,840	2,577	2,263
30	19	11	142	106	36	10	11	5	130	93	37
765	371	394	1,811	1,080	731	432	223	209	1,571	910	661
77	44	33	573	301	272	25	17	8	590	298	292
663	313	350	1,150	718	432	306	198	198	907	565	342
25	14	11	82	61	21	11	8	3	74	47	27



第三表 街、庄別人口 臺 北

街、庄及種族	昭和六年末現住者			昭和五年末現住者			前年=比シ		
	總數	男	女	總數	男	女	增	減	
									總數
臺北州 總數	總數	954 349	496 473	457 876	933 483	426 712	446 771	20 866	...
	內地島國人	103 012	53 176	49 836	103 218	55 581	47 687	4 794	...
	外地島國人	825 240	424 369	400 871	807 808	415 742	392 066	17 432	...
臺北市 總數	總數	249 055	128 687	120 368	240 435	125 118	115 317	8 620	...
	內地島國人	74 341	40 143	34 198	70 369	38 017	32 352	3 972	...
	外地島國人	160 591	79 407	81 184	154 694	76 638	78 066	5 897	...
基隆市 總數	總數	79 682	41 389	38 293	78 214	40 710	37 504	1 468	...
	內地島國人	19 994	10 575	9 419	19 254	10 153	9 101	740	...
	外地島國人	55 603	28 045	27 558	54 669	27 579	27 090	934	...
七星郡 總數	總數	101 547	52 139	49 408	99 969	51 386	48 583	1 578	...
	內地島國人	1 709	845	864	1 663	821	842	46	...
	外地島國人	99 409	51 007	48 402	97 876	50 277	47 599	1 533	...
沙止街 總數	總數	19 243	9 595	9 648	19 071	9 575	9 496	172	...
	內地島國人	172	96	76	174	107	67	...	2
	外地島國人	18 931	9 411	9 520	18 757	9 382	9 375	174	...
士林庄 總數	總數	24 547	12 807	11 740	24 345	12 715	11 630	202	...
	內地島國人	373	198	175	368	199	169	5	...
	外地島國人	24 092	12 562	11 530	23 896	12 463	11 423	206	...
北投庄 總數	總數	15 535	8 039	7 496	15 174	7 845	7 329	361	...
	內地島國人	672	273	399	664	265	399	8	...
	外地島國人	14 823	7 737	7 086	14 470	7 549	6 921	353	...
松山庄 總數	總數	15 365	7 725	7 640	14 947	7 516	7 431	418	...
	內地島國人	252	137	115	234	123	111	18	...
	外地島國人	15 025	7 519	7 506	14 619	7 319	7 300	406	...
內湖庄 總數	總數	18 473	9 580	8 898	18 239	9 421	8 818	239	...
	內地島國人	166	95	71	174	95	79	...	8
	外地島國人	18 263	9 452	8 811	18 020	9 295	8 725	243	...
平溪庄 總數	總數	8 379	4 393	3 986	8 193	4 314	3 879	186	...
	內地島國人	74	46	28	49	32	17	...	25
	外地島國人	8 275	4 326	3 949	8 124	4 269	3 855	151	...
淡水郡 總數	總數	49 154	25 782	23 372	48 459	25 417	23 042	695	...
	內地島國人	810	413	403	815	410	420	...	20
	外地島國人	47 988	25 129	22 809	47 207	24 761	22 440	731	...
淡水街 總數	總數	24 353	12 631	11 722	24 056	12 429	11 627	297	...
	內地島國人	767	385	382	790	384	400	...	20
	外地島國人	23 245	12 042	11 203	23 008	11 832	11 076	337	...

及其移動 州 北

增 減 內 際											
增						減					
出生			轉入			死亡			轉出		
總數	男	女	總數	男	女	總數	男	女	總數	男	女
37 564	19 277	18 287	57 129	29 259	27 870	19 554	10 464	9 090	54 273	28 311	25 962
2 928	1 475	1 453	18 043	10 230	7 813	1 268	705	563	14 909	8 405	6 504
33 923	17 386	16 537	36 402	17 171	19 231	17 788	9 404	8 384	35 105	16 526	18 579
713	416	297	2 684	1 858	826	498	355	143	4 259	3 380	879
8 575	4 394	4 181	21 925	11 539	10 386	4 717	2 504	2 213	17 163	9 860	7 303
1 337	906	931	11 208	6 453	4 755	831	454	377	8 242	4 779	3 463
6 233	3 196	3 037	9 301	4 231	5 070	3 613	1 877	1 736	6 024	2 781	3 243
505	292	213	1 416	855	561	273	173	100	2 897	2 300	597
2 829	1 468	1 361	6 488	3 528	2 960	1 685	934	751	6 164	3 383	2 781
603	320	233	3 295	1 829	1 464	297	172	125	2 859	1 555	1 304
2 090	1 074	1 016	2 753	1 367	1 386	1 258	659	599	2 651	1 316	1 335
136	74	62	442	332	110	130	103	27	654	512	142
4 244	2 150	2 094	4 003	1 823	2 180	2 233	1 173	1 060	4 436	2 047	2 389
60	37	23	574	232	292	29	16	13	559	279	280
4 178	2 108	2 070	3 317	1 451	1 866	2 196	1 151	1 045	3 766	1 678	2 088
6	5	1	112	90	22	8	6	2	111	90	21
752	380	372	669	238	371	421	238	183	828	420	408
5	1	4	58	28	30	1	...	1	64	40	24
745	377	368	586	250	336	417	236	181	740	362	378
2	2	...	25	20	5	3	2	1	24	18	6
941	488	453	932	406	496	558	292	266	1 083	510	573
13	7	6	136	69	67	3	1	2	141	76	65
928	481	447	734	313	421	553	290	263	903	405	498
...	...	...	32	24	8	2	1	1	39	29	10
735	379	356	625	278	347	318	158	160	681	305	376
16	13	3	139	77	112	3	1	2	194	81	113
718	365	353	427	194	233	314	156	158	478	215	263
1	1	...	9	7	2	1	1	...	9	9	...
675	325	350	893	417	476	343	179	164	807	354	453
15	10	5	109	62	47	13	7	6	93	51	42
657	313	344	763	336	427	329	171	158	685	278	407
3	2	1	21	19	2	1	1	...	29	25	4
820	439	381	620	274	346	407	210	197	794	344	450
6	2	4	47	27	20	8	6	2	53	23	30
814	437	377	560	236	324	309	204	195	732	312	420
...	...	...	13	11	2	...	...	...	9	9	...
321	139	182	234	150	144	186	96	90	243	114	129
5	4	1	35	19	16	1	1	...	14	8	6
316	135	181	247	122	125	184	94	90	228	106	122
...	...	...	13	9	3	1	1	...	1	...	1
2 080	1 066	1 014	1 557	760	797	947	493	454	1 995	968	1 027
30	10	14	100	112	87	7	5	2	251	120	125
2 040	1 045	995	1 288	595	693	932	481	461	1 665	791	874
10	5	5	70	53	17	8	7	1	70	51	28
1 012	534	478	915	472	443	473	227	246	1 157	577	580
27	16	11	171	96	75	7	5	2	214	106	108
976	513	463	689	335	354	458	215	243	870	423	447
9	5	4	55	41	14	8	7	1	73	48	25

第三表 街、庄別人口

臺北

街、庄及種族	昭和六年末現住者			昭和五年末現住者			前年=比シ	
	總數	男	女	總數	男	女	增	減
八里庄	總數	3542	3268	6695	3490	3205	115	...
	內地島國人	11	5	10	4	6	1	...
	外地島國人	6783	3530	3253	6672	3481	3191	111
三芝庄	總數	5496	4795	10097	5413	4684	194	...
	內地島國人	16	11	27	17	10	...	11
	外地島國人	10263	5479	4784	10062	5393	4669	201
石門庄	總數	4113	3587	7611	4085	3526	89	...
	內地島國人	22	10	18	11	7	4	...
	外地島國人	7647	4078	3569	7565	4055	3510	82
基隆郡總數	總數	47855	41864	87726	46808	40918	1993	...
	內地島國人	1593	680	1566	836	680	27	...
	外地島國人	87321	46359	40962	85450	45412	40938	1871
萬里庄	總數	5089	4290	9300	5069	4231	79	...
	內地島國人	40	17	52	20	23	...	12
	外地島國人	9329	4273	9236	5028	4208	93	...
金山庄	總數	5569	4801	10390	5562	4828	...	20
	內地島國人	47	23	42	20	22	5	...
	外地島國人	10264	4759	10287	5497	4790	...	23
七堵庄	總數	7228	6759	13878	7148	6730	109	...
	內地島國人	252	93	250	148	102	2	...
	外地島國人	13662	6654	13553	6937	6616	109	...
瑞芳庄	總數	14481	13266	25595	13314	12281	2152	...
	內地島國人	1044	455	991	552	439	53	...
	外地島國人	26133	12648	24124	12436	11698	2009	...
貢寮庄	總數	7532	6057	13765	7633	6132	...	176
	內地島國人	63	25	58	30	19	5	...
	外地島國人	13521	6032	13701	7588	6113	...	180
雙溪庄	總數	7956	6691	14798	8082	6716	...	151
	內地島國人	147	65	173	98	75	...	20
	外地島國人	14412	6500	14549	7930	6613	...	137
宜蘭郡總數	總數	49943	44690	93047	49071	43976	1586	...
	內地島國人	2800	1282	2730	1530	1253	107	...
	外地島國人	91341	48308	80802	47309	42623	1470	...
宜蘭街	總數	12763	12224	24566	12519	12047	421	...
	內地島國人	3417	1083	2367	1301	1066	50	...
	外地島國人	22206	11065	21891	10982	10909	375	...

及其ノ移動(續)

州(續)

增減內際											
增						減					
出生			轉入			死亡			轉出		
總數	男	女	總數	男	女	總數	男	女	總數	男	女
332	160	172	226	106	120	159	91	68	284	123	161
1	...	1	6	4	2	...	...	...	6	3	3
330	160	170	218	100	118	159	91	68	278	120	158
1	...	1	2	2	...	...	...	...	...	...	...
436	226	210	270	119	151	187	100	87	325	162	163
1	...	1	9	6	3	...	...	...	21	12	9
435	226	209	253	108	145	187	100	87	300	148	152
...	...	...	8	5	3	...	...	...	4	2	2
300	146	154	146	63	83	128	75	53	229	106	123
1	...	1	13	6	7	...	...	...	10	5	5
299	146	153	128	52	76	128	75	53	217	100	117
...	...	...	5	5	...	...	...	...	2	1	1
3595	1837	1758	4971	2634	2337	2244	1258	986	4329	2166	2163
54	30	24	443	261	182	19	12	7	451	252	199
3519	1791	1728	4241	2134	2107	2169	1197	972	3720	1781	1939
22	16	6	287	230	48	56	49	7	158	133	25
337	160	177	337	166	171	253	146	107	342	160	182
2	1	1	16	10	6	2	2	...	23	15	13
335	159	176	318	153	165	249	142	107	311	142	169
...	...	...	3	3	...	2	2	...	3	3	...
420	239	181	282	137	151	212	111	101	516	258	258
...	...	...	32	16	16	...	...	...	27	14	13
420	239	181	239	101	128	211	110	101	461	222	239
...	...	...	27	20	7	1	1	...	28	22	6
554	288	266	596	295	301	310	152	158	731	351	380
11	7	4	58	49	15	1	1	...	66	38	28
541	280	261	519	235	284	308	150	158	643	294	349
2	1	1	19	17	2	1	1	...	22	19	3
1186	585	601	3043	1688	1355	778	437	341	1299	669	630
33	18	15	272	156	116	11	5	6	241	132	109
1137	555	582	2555	1352	1203	716	388	328	967	460	507
16	12	4	216	180	36	51	44	7	91	77	14
510	266	244	266	137	129	352	216	136	600	288	312
3	1	2	27	15	12	3	3	...	22	14	8
507	265	242	239	122	117	348	212	136	578	274	304
...	...	...	...	...	...	1	1	...	...	...	...
588	299	289	441	211	230	339	196	143	841	440	401
5	3	2	38	21	17	2	1	1	67	39	28
579	293	286	381	171	210	337	195	142	760	389	371
4	3	1	22	19	3	...	...	...	14	12	2
4130	2163	1967	3738	1780	1958	2149	1179	970	4133	1892	2241
96	50	46	736	409	327	35	17	18	600	304	326
4031	2103	1918	2930	1314	1616	2107	1156	951	3305	1465	1900
13	10	3	72	57	15	7	6	1	78	63	15
967	490	477	1691	864	827	589	303	286	1648	807	841
82	40	42	539	291	248	33	16	16	539	282	257
874	442	432	1097	531	566	550	281	269	1046	473	573
11	8	3	55	42	13	7	6	1	63	52	11



第三表 街庄別人口

臺北

街庄及種族	昭和六年末現住者			昭和五年末現住者			前年 = 比%	
	總數	男	女	總數	男	女	增	減
礁溪庄	總數	9734	8196	17616	9548	8068	314	...
	內地島國人	71	60	120	62	58	11	...
	外地島國人	9041	8131	17478	9472	8006	294	...
頭圍庄	總數	9106	8361	17249	9000	8249	218	...
	內地島國人	119	79	174	100	74	18	...
	外地島國人	8961	8265	17020	8860	8154	206	...
壯圍庄	總數	9036	7681	16400	8886	7514	317	...
	內地島國人	51	32	63	39	24	20	...
	外地島國人	8980	7648	16331	8842	7489	297	...
員山庄	總數	9304	8228	17216	9118	8098	316	...
	內地島國人	45	28	65	34	31	8	...
	外地島國人	9252	8197	17142	9077	8065	307	...
羅東郡總數	總數	33628	31298	63753	33028	30725	1173	...
	內地島國人	1534	1243	2939	1648	1291	...	162
	外地島國人	31869	29998	60542	31175	29307	1325	...
羅東街	總數	7793	7574	14844	7499	7345	523	...
	內地島國人	612	584	1213	618	595	...	17
	外地島國人	7005	6947	13425	6720	6705	527	...
五結庄	總數	8828	8367	17005	8723	8282	190	...
	內地島國人	207	153	442	244	198	...	82
	外地島國人	8613	8211	16550	8472	8078	274	...
三星庄	總數	6407	5887	11863	6182	5681	431	...
	內地島國人	159	139	262	147	115	36	...
	外地島國人	6220	5743	11605	6008	5557	398	...
冬山庄	總數	9131	8385	17307	8999	8308	209	...
	內地島國人	54	44	84	47	37	14	...
	外地島國人	9005	8335	17207	8943	8264	193	...
蘇澳地	總數	1469	1085	2734	1625	1109	...	180
	內地島國人	502	323	938	592	346	...	113
	外地島國人	967	762	1795	1032	763	...	67
蘇澳郡總數	總數	8439	7396	15359	8153	7206	476	...
	內地島國人	937	741	1640	910	730	...	38
	外地島國人	7448	6648	13693	7190	6463	438	...
蘇澳庄	總數	7350	6562	13397	7052	6345	515	...
	內地島國人	735	611	1262	680	582	74	...
	外地島國人	6571	5959	12070	6320	5750	440	...

及其ノ移動 (續)

州 (續)

增減内訳											
增						減					
出生			轉入			死亡			轉出		
總數	男	女	總數	男	女	總數	男	女	總數	男	女
850	448	402	614	258	356	390	213	177	760	307	453
4	4	...	50	26	24	1	1	...	42	20	22
845	443	402	556	225	331	389	212	177	718	237	481
1	1	...	8	7	1	...	...	...	...	...	...
744	392	352	526	241	285	396	219	177	656	308	348
5	4	1	75	43	32	2	...	2	60	34	26
738	387	351	443	190	253	394	219	175	581	263	318
1	1	...	8	8	...	...	...	...	15	11	4
774	422	352	465	190	275	374	211	163	548	251	297
3	1	2	42	27	15	...	...	...	25	16	9
771	421	350	423	163	260	374	211	163	523	235	288
...	...	...	...	...	...	...	...	...	...	...	...
795	411	384	442	227	215	400	233	167	521	219	302
2	1	1	30	22	8	...	...	...	24	12	12
793	410	383	411	205	206	400	233	167	497	207	290
...	...	...	1	...	1	...	...	...	...	...	...
2807	1425	1382	2707	1421	1286	1225	660	565	3116	1586	1530
99	48	51	507	235	222	23	15	8	745	432	313
2700	1371	1329	2139	1083	1056	1198	642	556	2316	1118	1198
8	6	2	61	53	8	4	3	1	55	36	19
658	326	332	978	530	448	304	177	127	809	385	424
34	17	17	251	137	114	13	8	5	280	152	127
618	304	314	687	360	327	238	167	121	490	212	278
6	5	1	40	33	7	3	2	1	80	21	9
784	392	392	381	190	191	313	157	156	662	320	342
15	7	8	53	42	11	...	...	...	150	86	64
769	385	384	321	141	180	313	157	156	593	228	275
...	...	...	7	7	...	...	...	...	9	6	3
528	269	259	646	335	311	233	128	105	510	251	259
14	8	6	82	40	42	...	...	...	60	36	24
513	261	252	557	288	269	232	127	105	440	210	230
1	...	1	7	7	...	1	1	...	10	5	5
747	393	354	366	185	181	349	181	168	555	265	290
2	1	1	32	17	15	...	...	...	29	11	9
744	391	353	327	162	165	349	181	168	529	250	279
1	1	...	7	6	1	...	...	...	6	4	2
90	45	45	336	181	155	26	17	9	580	365	215
34	15	19	89	49	40	10	7	3	226	147	79
50	30	20	247	132	115	16	10	6	354	218	136
...	...	...	...	...	...	...	...	...	...	...	...
696	380	316	1329	741	588	262	139	122	1287	696	591
59	37	32	373	212	160	16	7	9	377	208	172
634	359	284	684	367	317	245	131	114	885	468	417
3	3	...	23	22	1	1	1	...	26	23	2
609	332	277	929	513	416	241	129	112	782	418	364
51	23	28	303	168	135	15	6	9	265	140	125
555	306	249	603	323	280	225	122	103	493	256	237
8	3	...	23	22	1	1	1	...	24	22	2

第三表 街庄別人口

臺 北

街庄及種族	昭和六年末現住者			昭和五年末現住者			前年=比%		
	總數	男	女	總數	男	女	增	減	
蕃地	總數	1 923	1 089	834	1 962	1 101	861	...	39
	內地島國人	342	312	180	378	230	148	...	30
	本外地島國人	1 581	877	704	1 583	870	713	...	2
文山郡總數	總數	58 870	30 819	28 051	58 529	30 744	27 785	341	...
	內地島國人	823	453	370	817	474	343	6	...
	本外地島國人	57 904	30 264	27 640	57 574	30 171	27 408	380	...
新店庄	總數	20 501	10 639	9 862	20 209	10 496	9 713	292	...
	內地島國人	383	200	183	358	187	171	25	...
	本外地島國人	20 053	10 391	9 662	19 795	10 270	9 523	258	...
深坑庄	總數	17 485	8 998	8 487	17 239	8 957	8 282	246	...
	內地島國人	256	141	115	277	175	102	...	21
	本外地島國人	17 177	8 823	8 354	16 910	8 746	8 164	267	...
石碇庄	總數	10 828	5 696	5 132	10 896	5 738	5 158	...	68
	內地島國人	33	22	11	35	24	11	...	2
	本外地島國人	10 784	5 665	5 119	10 846	5 702	5 144	...	62
坪林庄	總數	8 272	4 415	3 857	8 268	4 406	3 862	4	...
	內地島國人	42	27	15	50	29	21	...	8
	本外地島國人	8 217	4 379	3 838	8 206	4 368	3 838	11	...
蕃地	總數	1 784	1 071	713	1 917	1 147	770	...	133
	內地島國人	109	63	46	97	59	38	...	12
	本外地島國人	1 673	1 006	667	1 817	1 085	732	...	144
海山郡總數	總數	93 726	48 246	45 480	92 116	47 395	44 721	1 610	...
	內地島國人	1 012	539	473	977	522	455	...	35
	本外地島國人	92 495	47 566	44 929	90 923	46 734	44 194	1 567	...
板橋街	總數	19 413	9 809	9 604	18 951	9 572	9 379	462	...
	內地島國人	512	267	245	458	246	212	...	54
	本外地島國人	18 820	9 491	9 329	18 445	9 296	9 149	375	...
中和庄	總數	14 686	7 622	7 064	14 431	7 461	6 970	255	...
	內地島國人	55	23	27	40	21	19	...	15
	本外地島國人	14 599	7 572	7 027	14 354	7 413	6 941	245	...
鶯歌庄	總數	23 849	12 202	11 647	23 235	11 922	11 313	614	...
	內地島國人	243	153	130	201	150	141	...	8
	本外地島國人	23 500	12 005	11 405	23 878	11 723	11 151	627	...
三峽庄	總數	19 189	9 870	9 319	19 038	9 761	9 277	151	...
	內地島國人	87	51	36	112	65	47	...	25
	本外地島國人	19 079	9 807	9 272	18 888	9 677	9 211	191	...

及其ノ移動(續)

州 (續)

增 減 內 譯											
增						減					
出 生			轉 入			死 亡			轉 出		
總數	男	女	總數	男	女	總數	男	女	總數	男	女
87	48	39	400	228	172	21	10	11	505	278	227
8	4	4	69	44	25	1	1	...	112	65	47
79	44	35	331	184	147	20	9	11	392	212	180
...	...	...	...	...	...	...	...	...	1	1	...
2 325	1 139	1 186	2 820	1 405	1 415	1 221	631	590	3 583	1 838	1 745
41	21	20	254	136	118	4	3	1	285	175	110
2 280	1 114	1 166	2 506	1 222	1 284	1 209	623	586	3 247	1 620	1 627
4	4	...	60	47	13	8	5	3	51	43	8
834	414	420	1 044	498	546	392	188	204	1 194	581	613
16	7	9	135	68	57	1	1	...	115	61	54
815	404	411	895	411	484	388	185	203	1 064	509	555
...	3	...	24	19	5	3	2	1	15	11	4
737	355	382	781	368	413	398	212	186	874	470	404
13	6	7	66	34	32	2	1	1	98	73	25
723	348	375	687	310	377	395	210	185	748	371	377
1	1	...	28	24	4	1	1	...	28	26	2
369	181	188	345	172	173	258	140	118	524	255	269
1	1	...	7	3	4	...	...	...	10	6	4
368	180	188	333	166	167	256	139	117	507	244	263
...	...	...	5	3	2	2	1	1	7	5	2
323	159	169	203	106	97	160	80	80	367	176	191
2	2	...	14	9	5	...	...	...	24	13	11
526	257	269	186	96	90	158	79	79	343	163	180
...	...	...	3	1	2	2	1	1	...	...	...
57	30	27	447	261	186	13	11	2	624	356	268
9	5	4	42	22	20	1	1	...	38	22	16
48	25	23	405	239	166	12	10	2	585	333	252
...	...	...	...	...	...	...	...	...	1	1	...
3 908	2 043	1 865	5 034	2 405	2 629	1 781	927	854	5 551	2 670	2 881
34	15	19	292	158	134	5	3	2	236	153	133
3 872	2 027	1 845	4 670	2 195	2 475	1 774	922	852	5 301	2 468	2 733
2	1	1	72	52	20	2	2	...	64	49	15
759	393	366	1 239	574	665	451	235	216	1 085	495	590
18	6	12	161	85	76	4	2	2	121	68	53
741	387	354	1 035	459	576	447	233	214	954	418	536
...	...	...	43	30	13	...	...	...	10	9	1
636	362	274	635	299	336	307	159	148	709	341	368
1	...	1	22	11	11	1	1	...	7	3	4
635	362	273	606	284	322	306	168	148	690	320	361
...	...	...	7	4	3	...	...	...	12	9	3
1 015	518	497	1 334	627	707	427	233	194	1 308	632	676
12	6	6	58	30	28	...	...	...	78	39	39
1 002	511	491	1 264	682	682	420	232	194	1 213	678	635
1	1	...	12	9	3	1	1	...	17	15	2
828	427	401	872	430	442	348	162	186	1 201	586	615
1	1	...	25	13	12	...	...	...	51	28	23
827	426	401	841	411	430	348	162	186	1 129	545	584
...	...	...	6	6	...	...	...	...	21	13	8

第三表 街庄別人口

臺北

街庄及種族	昭和六年末現住者			昭和五年末現住者			前年 = 比%		
	總數	男	女	總數	男	女	增	減	
士林城庄	總數	11749	6104	5645	11649	6051	5598	100	...
	內地島國人	29	15	14	26	14	12	3	...
	外地島國人	11704	6078	5626	11609	6027	5582	95	...
蕃地	總數	4840	2639	2201	4812	2623	2184	28	...
	內地島國人	46	25	21	50	26	24	...	...
	外地島國人	4793	2613	2180	4759	2599	2160	34	...
新莊郡總數	總數	57222	29546	27656	55876	28882	26994	1326	...
	內地島國人	373	210	163	359	198	161	14	...
	外地島國人	56680	29240	27440	55353	28500	26787	1327	...
新莊街	總數	18157	9301	8856	17804	9121	8683	353	...
	內地島國人	265	155	110	230	155	125	...	...
	外地島國人	17844	9111	8733	17474	8923	8546	370	...
鶯洲庄	總數	22911	11729	11182	22198	11381	10817	713	...
	內地島國人	74	37	37	58	32	26	16	...
	外地島國人	22746	11633	11108	22037	11277	10760	709	...
五股庄	總數	8026	4257	3769	7869	4171	3698	157	...
	內地島國人	11	6	5	5	2	3	6	...
	外地島國人	8007	4246	3761	7856	4164	3692	151	...
林口庄	總數	8108	4259	3849	8005	4209	3796	103	...
	內地島國人	23	12	11	16	9	7	7	...
	外地島國人	8083	4245	3838	7986	4197	3789	97	...

及其ノ移動 (續)

州 (終)

增 減 內 際											
增						減					
出 生			轉 入			死 亡			轉 出		
總數	男	女	總數	男	女	總數	男	女	總數	男	女
475	244	231	593	285	308	195	112	83	773	364	409
2	2	...	13	7	6	...	...	...	12	8	4
472	242	230	576	275	301	194	111	83	759	355	404
1	...	1	4	3	1	1	1	...	2	1	1
195	99	96	361	190	171	53	26	27	475	252	223
...	...	...	13	6	7	...	...	...	17	7	10
195	99	96	348	184	164	53	26	27	456	243	213
...	...	...	...	...	...	...	...	...	2	2	...
2375	1212	1163	2557	1223	1334	1090	566	524	2516	1205	1311
15	5	10	165	93	72	2	1	1	164	85	79
2350	1207	1149	2323	1072	1251	1087	565	522	2265	1040	1225
4	...	4	69	58	11	1	...	1	87	80	7
742	384	358	883	416	467	376	187	189	896	433	463
9	4	5	94	56	38	...	...	...	118	60	58
733	380	353	773	349	424	375	187	188	761	359	402
...	...	...	16	11	5	1	...	1	17	14	3
989	507	482	1094	519	575	442	225	217	928	453	475
6	1	5	43	21	22	1	...	1	32	17	15
979	506	473	1000	453	547	441	225	216	829	373	456
4	...	4	51	45	6	...	...	...	67	66	4
349	174	175	324	150	174	133	76	57	383	162	221
...	...	...	12	7	5	1	1	...	5	2	3
349	174	175	312	143	169	132	75	57	378	160	218
...	...	...	...	...	...	...	...	...	...	...	...
295	147	148	256	138	118	139	78	61	309	157	152
...	...	...	16	9	7	...	...	...	9	6	3
295	147	148	238	127	111	139	78	61	297	148	149
...	...	...	2	2	...	...	...	...	3	3	...

第三表 街庄別人口

新 竹

街庄及種族	昭和六年末現住者			昭和五年末現住者			前年=比%		
	總數	男	女	總數	男	女	增	減	
新竹州	680 399	345 572	334 827	669 382	340 178	329 203	11 017	...	
總數	總數	12 832	6 768	6 064	12 895	6 538	5 857	437	...
	內地島國人	665 538	337 415	328 123	655 015	332 278	322 737	10 523	...
	外地島國人	2 029	1 389	640	1 072	1 363	609	57	...
新竹市	總數	47 534	23 820	23 714	45 867	22 964	22 903	1 667	...
	內地島國人	5 588	2 868	2 718	5 323	2 733	2 595	258	...
	外地島國人	41 388	20 573	20 816	39 971	19 841	20 137	1 417	...
新竹郡	總數	107 644	54 811	52 833	106 331	54 146	52 185	1 313	...
	內地島國人	491	261	239	451	243	208	40	...
	外地島國人	107 008	54 446	52 562	105 721	53 784	51 937	1 237	...
舊港庄	總數	15 107	7 635	7 472	14 803	7 505	7 298	304	...
	內地島國人	97	46	51	83	35	48	14	...
	外地島國人	14 908	7 581	7 417	14 710	7 462	7 248	288	...
紅毛庄	總數	10 511	5 329	5 182	10 259	5 185	5 074	252	...
	內地島國人	20	17	3	16	13	3	4	...
	外地島國人	10 481	5 305	5 176	10 233	5 165	5 068	248	...
湖口庄	總數	14 048	7 237	6 811	14 018	7 199	6 819	30	...
	內地島國人	91	39	52	81	41	40	10	...
	外地島國人	13 947	7 191	6 756	13 917	7 144	6 778	30	...
新埔庄	總數	22 855	11 640	11 215	22 808	11 606	11 202	47	...
	內地島國人	107	61	46	106	60	46	1	...
	外地島國人	22 704	11 543	11 161	22 654	11 507	11 147	50	...
關西庄	總數	22 124	11 237	10 887	21 999	11 186	10 813	125	...
	內地島國人	77	46	31	72	41	31	5	...
	外地島國人	22 001	11 162	10 839	21 881	11 113	10 768	120	...
六家庄	總數	6 875	3 556	3 319	6 758	3 512	3 246	117	...
	內地島國人	15	5	10	9	3	6	6	...
	外地島國人	6 851	3 542	3 309	6 740	3 500	3 240	111	...
香山庄	總數	14 883	7 518	7 365	14 456	7 303	7 153	427	...
	內地島國人	70	42	28	78	46	32	1	...
	外地島國人	14 792	7 470	7 322	14 364	7 249	7 115	428	...
海地	總數	1 241	659	582	1 230	650	580	11	...
	內地島國人	5	5	...	6	4	2	...	
	外地島國人	1 234	652	582	1 222	644	578	12	...
中壩郡	總數	97 121	50 573	46 548	96 005	50 176	45 829	1 116	...
	內地島國人	597	314	283	653	340	313	56	...
	外地島國人	96 313	50 111	46 302	95 171	49 707	45 464	1 142	...

及其ノ移動 (續)

州

增 減 內 際											
增						減					
出 生			轉 入			死 亡			轉 出		
總數	男	女	總數	男	女	總數	男	女	總數	男	女
29 676	15 242	14 434	40 789	20 633	20 156	11 916	6 251	5 665	47 532	24 231	23 301
502	261	241	3 414	1 841	1 573	99	48	50	3 830	1 829	1 551
29 106	14 946	14 160	36 874	18 385	18 489	11 789	6 187	5 596	43 674	22 007	21 667
68	35	33	501	407	94	34	21	13	478	395	83
1 943	997	946	3 630	1 831	1 799	887	443	444	3 019	1 529	1 490
169	86	83	1 097	564	533	49	21	28	959	494	465
1 762	904	858	2 414	1 172	1 242	828	415	413	1 931	929	1 002
12	7	5	119	95	24	10	7	3	129	106	23
4 667	2 392	2 275	5 536	2 713	2 823	1 931	1 020	911	6 959	3 420	3 539
27	10	17	171	94	77	3	...	3	155	86	69
4 631	2 380	2 251	5 344	2 602	2 742	1 924	1 019	905	6 764	3 301	3 463
9	2	7	21	17	4	4	1	3	40	33	7
700	349	351	706	330	376	315	175	140	787	374	413
8	3	5	35	18	17	1	...	1	28	10	18
690	346	344	670	311	359	314	175	139	758	363	395
2	...	2	1	1	...	...	...	...	1	1	...
416	214	202	725	375	350	170	93	77	719	352	367
...	...	...	8	5	3	...	...	...	4	1	3
415	214	201	716	369	347	169	93	76	714	350	364
1	...	1	1	1	...	1	...	1	1	1	...
625	337	288	942	469	473	275	142	133	1 262	626	636
5	2	3	31	14	17	1	...	1	25	18	7
619	334	285	909	454	455	273	142	131	1 235	599	626
1	1	...	2	1	1	1	...	1	12	9	3
953	499	454	1 096	545	551	382	197	185	1 620	813	807
6	2	4	29	16	13	1	...	1	38	17	16
944	496	448	1 060	522	538	380	197	183	1 574	785	789
3	1	2	7	7	...	1	...	1	13	11	2
991	492	499	897	454	443	403	214	189	1 360	681	679
8	3	5	27	21	6	...	...	...	30	19	11
981	489	492	862	427	435	403	214	189	1 320	653	667
2	...	2	8	0	2	...	...	...	10	9	1
303	162	141	434	189	245	113	57	56	507	250	257
...	...	...	15	6	9	...	...	...	9	4	5
303	162	141	419	183	236	113	57	56	498	246	252
...	...	...	...	...	...	...	...	...	...	...	...
679	339	340	657	311	346	271	141	130	638	294	344
...	...	...	25	13	12	...	...	...	24	17	7
679	339	340	630	297	333	270	140	130	611	275	330
...	...	...	2	1	1	1	...	...	3	2	1
...	...	...	79	40	39	2	1	1	66	30	36
...	...	...	1	1	...	...	...	...	2	...	2
...	...	...	78	39	39	2	1	1	64	30	34
...	...	...	...	...	...	...	...	...	...	...	...
4 656	2 330	2 326	7 132	3 618	3 514	1 802	948	854	8 870	4 603	4 267
27	13	14	270	157	113	7	5	2	346	191	155
4 622	2 314	2 308	6 788	3 400	3 388	1 794	942	852	8 474	4 368	4 106
7	3	4	74	61	13	1	1	...	50	44	6