


昭和五年十二月三十一日

臺灣現住人口統計



臺灣總督官房調查課

昭和六年刊行

H
08 5
10


H
昭5
10

昭和五年臺灣現住人口統計正誤表

頁	表 頭	表 側	誤	正
31	轉入、總數	湖口庄、總數	1158	1153
31	死亡、女	新竹市、總數	369	396
72	前年ニ比シ、減	鹽埔庄 { 內地人 外國人	5
82	昭和四年末現住者、男	花蓮港廳、總數、內地人	26664	6661

昭和五年十二月三十一日

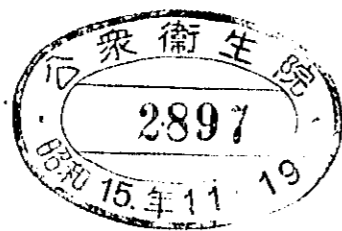

臺灣現住人口統計



臺灣總督官房調查課

昭和六年刊行

H
 昭 5
 10



凡 例

- 1 本編は臺灣(蕃地に在る生蕃を含まず)に於ける昭和五年末算定現住人口、茲同年中に於ける移動の事實を記録したものである。而して現住人口の算定は、昭和四年末の現住人口に、人口動態報告規程(明治三十八年訓令第二百二號)に基き、戸口調査簿を備ふる官署より報告した昭和五年中の出生及轉入を加へ、死亡及轉出を除くことに依て爲せるものである。
- 2 本編中に於ける第一表及第二表中の轉入及轉出の欄内に現はれてゐる計數は、第三表の轉入及轉出の總數を再掲したものに過ぎない。故に島外各地と臺灣との間に於ける轉入轉出、島内州廳相互間に於ける轉入轉出、郡市支廳相互間に於ける轉入轉出の數は其の一部をなせるものに止まる。
- 3 昭和五年一月府令第三號を以て新竹州新竹郡新竹街を「新竹市」、臺南州嘉義郡嘉義街を「嘉義市」に孰れも改められた。
- 4 本編中朝鮮人は便宜上内地人中に算入した。其の州廳別動態を示せば下の如くである。

州、廳	出生			死亡			轉入			轉出		
	總數	男	女	總數	男	女	總數	男	女	總數	男	女
總 數	10	5	5	7	4	3	425	194	231	254	100	154
臺 北 州	6	3	3	4	2	2	205	117	88	77	35	42
新 竹 州	2	1	1	1	...	1	19	4	15	21	6	15
臺 中 州	1	1	...	53	9	44	46	10	36
臺 南 州	1	...	1	48	19	29	39	18	21
高 雄 州	1	1	87	39	48	51	24	30
臺 東 廳	1	1	...	4	2	2	5	2	3
花 蓮 港 廳	9	4	5	12	5	7
澎 湖 廳

昭和六年七月十日

臺灣總督官房調査課

目 次

概 說	1
第一表 州,廳別人口及其ノ移動	6
第二表 郡,市,支廳別人口及其ノ移動	8
第三表 街,庄別人口及其ノ移動	20

概 説

(一)總數 昭和五年十二月三十一日の本島現住人口 (蕃地に在る生蕃を含まず) は 4,592,912 人であつて、之を昭和四年末現住人口 (4,462,631人) に較べると、一年間に 130,281 人即人口に對比すると千人に付 29.2 人を増加した。本島の人口は、明治三十八年十月一日に於ける第一次臺灣戸口調査の施行に依つて、始めて算出の基礎を得以て今日に至つたもので、今試に同年以降各年の人口及人口増加の趨勢を表示すれば下の如くである。(太字は臨時國勢調査(戸口調査)の結果數)

調 査 の 時	人 口				指數	前年に比し増加	
	總 數	内地人	本島人	外國人		實 數	人口千に付
明治三十八年十月一日	3 039 751	57 335	2 973 280	9 136	100
同 年十二月末	3 046 859	59 618	2 979 018	8 223	100
同 三十九年十二月末	3 080 545	71 010	2 999 214	10 291	101	33 686	11.1
同 四十年十二月末	3 108 723	77 925	3 019 402	11 396	102	28 178	9.1
同 四十一年十二月末	3 132 335	83 329	3 036 855	12 151	103	23 612	7.6
同 四十二年十二月末	3 168 205	89 696	3 064 917	13 592	104	35 870	11.5
同 四十三年十二月末	3 219 111	98 048	3 106 223	14 840	106	50 909	16.1
同 四十四年十二月末	3 288 879	109 786	3 162 787	16 306	108	69 768	21.7
大正元年十二月末	3 358 943	122 793	3 213 221	17 929	110	65 064	19.8
同 二年十二月末	3 418 270	133 937	3 265 169	19 164	112	64 327	19.2
同 三年十二月末	3 468 719	141 835	3 307 302	19 582	114	50 449	14.8
同 四年十月一日	3 479 922	135 407	3 325 755	18 760
同 年十二月末	3 483 266	137 229	3 327 812	18 225	115	14 547	4.2
同 五年十二月末	3 510 110	142 452	3 349 035	18 623	115	26 844	7.7
同 六年十二月末	3 560 050	145 232	3 395 605	19 213	117	49 940	14.2
同 七年十二月末	3 583 395	148 831	3 413 414	21 150	118	23 345	6.6
同 八年十二月末	3 630 385	153 330	3 454 167	22 888	119	46 990	13.1
同 九年十月一日	3 655 308	164 335	3 466 507	24 466
同 年十二月末	3 673 290	166 621	3 481 833	24 836	121	42 905	11.8
同 十年十二月末	3 751 217	174 682	3 548 053	28 482	123	77 927	21.2
同 十一年十二月末	3 821 528	177 953	3 614 207	29 368	126	70 311	18.7
同 十二年十二月末	3 891 921	181 847	3 679 371	30 703	128	70 393	18.4
同 十三年十二月末	3 956 706	183 317	3 742 116	31 273	130	64 785	16.6
同 十四年十月一日	4 036 133	187 746	3 815 264	33 123
同 年十二月末	4 081 524	189 680	3 838 636	33 258	134	101 818	26.5
昭和元年十二月末	4 155 026	195 769	3 923 752	35 505	137	93 502	23.0
同 二年十二月末	4 250 160	202 990	4 009 217	37 053	140	95 134	22.9
同 三年十二月末	4 351 828	211 202	4 100 262	40 364	143	101 668	23.9
同 四年十二月末	4 462 631	220 730	4 198 783	43 118	147	110 803	25.5
同 五年十二月末	4 592 912	232 290	4 313 022	46 691	151	130 281	29.2

(二)増加の原因 人口の増加には、死亡に対する出生の超過と云ふ様な自然的原因と、転出に対する転入の増加と云ふ様な人為的原因とがある。之等の原因中、本島の人口増加の主要なるものは自然的原因であつて、累年の例を見ても、人為的原因の増加は極めて少なく、本年の如きも人為的増加は 13,203 人に過ぎないのに、自然的増加は 117,078 人の多数を示してゐる。

(三)人口密度 本年の人口 4,592,912 人を、本島總面積 35973.5 方秆 (2332.39 方里) に比例して見ると、一方秆に付 127.7 人 (一方里 = 付 1969.2 人) の割合となる。然るに右の人口には、蕃地に在る生蕃を含まないから、今蕃地に在る生蕃以外の人口 38,194 人を更に全人口から控除し、又總面積より蕃地面積を除いた平地面積 19184.1 方秆 (1243.82 方里) に対する密度を求むると、一方秆に付 237.4 人 (一方里 = 付 3661.9 人) となる。而して總面積上の人口密度を前年 124.1 人 (一方里 = 付 1913.3 人) に較べると一方秆に付 3.6 人 (一方里 = 付 55.9 人) の増加である。

(四)體性別 本年の人口 4,592,912 人を男女に分つと、男 2,353,205 人、女 2,239,707 人であつて、女百に付男は 105.1 人である。男女の割合は、明治三十八年十月一日の第一次臨時戸口調査では 112.7 人であつたが、其の割合漸次接近し、明治四十三年末には 111.7 人となり、大正四年末には 108.8 人となり、同九年末には 107.5 人となり、同十四年末には 105.8 人となり、昭和元年末には 105.5 人となり、同二年末には 105.3 人となり、同三年末には 105.2 人となり、同四年末には 105.1 人に低下し、本年も前年と同率の 105.1 人を持續してゐる。

(五)種族別 本島の人口は、本島人を以て主成分とするがため、本年末人口總數 4,592,912 人中に於ても、本島人は 4,313,922 人即ち其の九割三分九厘を占め、内地人は 232,299 人即ち其の五分一厘、外國人 (主として中華民國人) は 46,691 人即ち其の一分を占むるに過ぎない。而して各種族は孰れも累年増加を告げ、前年に比較するも下の如き増加を示してゐる。

種族	昭和五年末現住者			百分比例	前年末に比し増加	
	總數	男	女		實數	人口千に付
總數	4 592 912	2 353 205	2 239 707	100.0	130 281	29.2
内地人	232 299	125 238	107 061	5.1	11 569	52.4
本島人	4 313 922	2 195 472	2 118 450	93.0	115 139	27.4
外國人	46 691	32 495	14 196	1.0	3 573	82.9

(六)州廳別 全島總人口 4,592,912 人を各州廳別に見ると、最多は臺南州の 1,180,005 人で總數の二割五分餘を占め、臺中州の 1,016,014 人は二割二分餘を以て第二位に居る。以下臺北州の 933,483 人、新竹州の 669,382 人及高雄州の 608,465 人等相次ぎ、花蓮港廳は 75,300 人、澎湖廳は 62,721 人、臺東廳は 47,542 人に過ぎない。而して各州廳の人口は前年に比べて澎湖廳を除くの外孰れも増加を告げてゐる。其の州廳別を表示すれば下の如くで

ある。

州、廳	昭和五年末現住者	百分比例	前年末に比し増加	
			實數	人口千に付
全島	4 592 912	100.0	130 281	29.2
臺北州	933 483	20.3	25 464	28.0
新竹州	669 382	14.6	9 357	14.2
臺中州	1 016 014	22.1	31 809	32.3
臺南州	1 180 005	25.8	34 877	30.5
高雄州	608 465	13.2	21 833	37.2
臺東廳	47 542	1.0	1 457	31.6
花蓮港廳	75 300	1.6	5 756	82.8
澎湖廳	62 721	1.4	(-) 272	(-) 4.3

〔終〕

統計表

第一表 州、廳別人口

州、廳及種族	昭和五年末現住者			昭和四年末現住者			前年ニ比シ		
	總數	男	女	總數	男	女	增	減	
									總數
全 島	總數	4 592 912	2 353 205	2 239 707	4 462 631	2 286 749	2 175 882	130 281	...
	內地島國	232 299	125 238	107 031	220 730	119 041	101 689	11 569	...
	外地島國	4 313 922	2 195 472	2 118 450	4 198 783	2 137 970	2 060 813	115 139	...
臺 北 州	總數	933 483	486 712	446 771	908 019	472 957	435 062	25 464	...
	內地島國	103 218	55 581	47 637	96 463	51 853	44 610	6 755	...
	外地島國	807 808	415 742	392 086	789 771	406 194	383 577	18 037	...
新 竹 州	總數	669 382	340 179	329 203	660 025	335 905	324 120	9 357	...
	內地島國	12 395	6 538	5 857	11 995	6 405	5 590	400	...
	外地島國	655 015	332 278	322 737	646 339	328 347	317 992	8 676	...
臺 中 州	總數	1 016 014	517 946	498 068	984 205	501 875	482 330	31 809	...
	內地島國	27 980	15 008	12 972	27 075	14 502	12 573	905	...
	外地島國	983 138	499 504	483 684	952 771	484 314	468 457	30 417	...
臺 南 州	總數	1 180 005	601 833	578 172	1 145 128	584 527	560 601	34 877	...
	內地島國	39 967	21 758	18 209	39 215	21 403	17 812	752	...
	外地島國	1 132 134	574 606	557 528	1 098 598	558 108	540 492	33 536	...
高 雄 州	總數	608 465	310 961	297 504	586 632	299 704	286 928	21 833	...
	內地島國	28 512	15 104	13 408	26 783	14 168	12 615	1 729	...
	外地島國	573 255	291 035	282 220	554 098	281 477	272 621	19 157	...
臺 東 廳	總數	47 542	24 665	22 877	46 085	23 832	22 253	1 457	...
	內地島國	4 406	2 475	1 931	4 084	2 266	1 818	322	...
	外地島國	42 398	21 658	20 740	41 353	21 107	20 246	1 045	...
花 蓮 港 廳	總數	75 300	40 440	34 860	69 544	37 157	32 387	5 756	...
	內地島國	12 686	6 948	5 740	12 055	6 664	5 391	631	...
	外地島國	60 588	32 048	28 540	55 958	29 442	26 516	4 630	...
澎 湖 廳	總數	62 721	30 469	32 252	62 993	30 792	32 201	...	272
	內地島國	3 135	1 828	1 307	3 060	1 780	1 280	75	...
	外地島國	59 586	28 601	30 935	59 895	28 983	30 912	...	359

及其ノ移動

增 減 內 幕											
增						減					
出 生			轉 入			死 亡			轉 出		
總數	男	女	總數	男	女	總數	男	女	總數	男	女
206 732	106 096	100 636	385 915	203 626	182 289	89 654	47 982	41 672	372 712	195 284	177 428
6 937	3 619	3 318	68 437	37 623	30 814	2 750	1 602	1 148	61 055	33 443	27 612
198 186	101 632	96 554	299 868	151 812	148 056	86 077	45 797	40 280	296 838	150 145	146 693
1 609	845	764	17 610	14 191	3 419	827	583	244	14 819	11 696	3 123
36 621	18 919	17 702	72 708	39 390	33 318	17 836	9 469	8 367	66 029	35 085	30 944
2 765	1 419	1 346	23 285	13 279	10 006	1 274	743	531	13 021	10 227	7 794
33 079	17 077	16 002	43 127	20 948	22 179	16 089	8 370	7 719	42 080	20 107	21 973
777	423	354	6 296	5 163	1 133	473	356	117	5 928	4 751	1 177
28 456	14 559	13 897	87 453	44 508	42 945	10 912	5 760	5 152	95 640	49 033	46 607
470	247	223	8 511	4 445	4 066	109	55	54	8 472	4 504	3 968
27 922	14 278	13 644	77 731	39 117	38 614	10 778	5 686	5 092	86 199	43 778	42 421
64	34	30	1 211	946	265	25	19	6	969	751	218
48 028	24 615	23 413	59 708	31 019	28 689	19 501	10 402	9 099	56 426	29 161	27 265
913	511	402	7 284	4 013	3 271	459	272	187	6 833	3 746	3 087
46 936	24 015	22 921	50 581	25 481	25 100	18 983	10 100	8 883	48 117	24 206	23 911
179	89	90	1 843	1 525	318	59	30	29	1 476	1 209	267
57 543	29 532	28 011	107 690	56 030	51 660	24 367	13 216	11 151	105 989	55 040	50 949
1 204	607	597	17 426	9 337	8 089	402	242	160	17 476	9 347	8 129
56 049	28 772	27 277	86 342	43 678	42 664	23 851	12 903	10 948	85 004	43 047	41 957
290	153	137	3 922	3 015	907	114	71	43	3 509	2 646	863
28 520	14 513	14 007	37 261	20 434	16 827	13 069	6 990	6 079	30 879	16 700	14 179
877	449	428	7 015	3 897	3 118	230	153	127	5 883	3 257	2 626
27 433	13 963	13 470	27 076	13 942	13 134	12 690	6 773	5 917	22 662	11 574	11 088
210	101	109	3 170	2 595	575	99	64	35	2 334	1 869	465
2 039	1 093	946	5 007	2 942	2 065	1 301	724	577	4 288	2 478	1 810
184	107	77	1 289	746	543	60	38	22	1 091	606	485
1 829	972	857	3 499	2 023	1 476	1 224	673	551	3 059	1 771	1 288
26	14	12	219	173	46	17	13	4	138	101	37
3 041	1 563	1 478	12 601	7 499	5 102	1 521	840	681	8 365	4 939	3 426
434	225	209	2 792	1 534	1 258	141	88	53	2 454	1 389	1 065
2 544	1 307	1 237	8 886	5 214	3 672	1 341	722	619	5 459	3 193	2 266
63	31	32	923	751	172	39	30	9	452	357	95
2 484	1 302	1 182	3 487	1 804	1 683	1 147	581	566	5 096	2 848	2 248
90	54	36	885	372	463	25	11	14	825	367	458
2 394	1 248	1 146	2 626	1 409	1 217	1 121	570	551	4 258	2 469	1 789
...	26	23	3	1	...	1	13	12	1

第二表 郡、市、支廳別人

郡、市、支廳及種族	昭和五年末現住者			昭和四年末現住者			前年=比%		
	總數	男	女	總數	男	女	增	減	
臺北州	總數	4 592 912	2 353 205	2 239 707	4 462 631	2 286 749	2 175 882	130 281	...
	內地島人	232 299	125 238	107 061	220 730	119 041	101 689	11 569	...
	外地島人	4 313 922	2 195 472	2 118 450	4 198 783	2 137 970	2 080 813	115 139	...
基隆市	總數	933 483	486 712	446 771	908 019	472 957	435 062	25 464	...
	內地島人	103 218	55 581	47 637	96 463	51 853	44 610	6 755	...
	外地島人	807 808	415 742	392 066	789 771	406 194	383 577	18 037	...
臺北市	總數	240 435	125 118	115 317	229 005	119 098	109 907	11 430	...
	內地島人	70 369	38 017	32 352	65 508	35 349	30 159	4 861	...
	外地島人	154 094	76 638	78 056	148 261	73 332	74 929	6 433	...
基隆市	總數	78 214	40 710	37 504	74 541	38 650	35 891	3 673	...
	內地島人	19 254	10 153	9 101	18 099	9 545	8 554	1 155	...
	外地島人	54 069	27 579	27 090	52 416	26 348	26 068	2 253	...
七星郡	總數	99 969	51 386	48 583	98 097	50 448	47 649	1 872	...
	內地島人	1 863	821	842	1 553	762	791	110	...
	外地島人	97 876	50 277	47 599	96 136	49 399	46 737	1 740	...
淡水郡	總數	48 459	25 417	23 042	48 157	25 327	22 830	302	...
	內地島人	845	416	429	876	438	438
	外地島人	47 207	24 761	22 446	46 875	24 641	22 234	332	...
基隆郡	總數	87 726	46 808	40 918	85 377	45 522	39 855	2 349	...
	內地島人	1 556	886	680	1 364	740	624	202	...
	外地島人	85 450	45 412	40 038	83 428	44 372	39 056	2 022	...
宜蘭郡	總數	93 047	49 071	43 976	91 684	48 158	43 526	1 363	...
	內地島人	2 789	1 536	1 253	2 554	1 410	1 144	235	...
	外地島人	89 862	47 239	42 623	88 795	46 511	42 284	1 067	...
羅東郡	總數	63 753	33 028	30 725	62 267	32 128	30 139	1 486	...
	內地島人	2 939	1 048	1 291	2 930	1 035	1 295	9	...
	外地島人	60 542	31 175	29 367	59 088	30 315	28 773	1 454	...
蘇澳郡	總數	15 359	8 153	7 206	14 639	7 757	6 882	720	...
	內地島人	1 040	510	730	1 558	873	685	82	...
	外地島人	13 653	7 190	6 463	13 023	6 840	6 183	630	...
文山郡	總數	58 529	30 744	27 785	57 664	30 191	27 473	865	...
	內地島人	817	474	343	775	433	342	42	...
	外地島人	57 574	30 171	27 403	56 751	29 659	27 092	823	...
海山郡	總數	92 116	47 395	44 721	91 528	47 166	44 362	588	...
	內地島人	977	522	455	907	483	424	70	...
	外地島人	90 928	46 734	44 194	90 421	46 545	43 876	507	...

口及其ノ移動

增 減 內 譯											
增						減					
出生			轉入			死亡			轉出		
總數	男	女	總數	男	女	總數	男	女	總數	男	女
206 732	106 096	100 636	385 915	203 626	182 289	89 654	47 982	41 672	372 712	195 284	177 428
6 937	3 619	3 318	68 437	37 623	30 814	2 750	1 602	1 148	61 055	33 443	27 612
198 186	101 632	96 554	299 868	151 812	148 056	86 077	45 797	40 280	296 838	150 145	146 693
1 609	845	764	17 610	14 191	3 419	827	533	244	14 819	11 696	3 123
36 621	18 919	17 702	72 708	39 390	33 318	17 836	9 469	8 367	66 029	35 085	30 944
2 765	1 419	1 346	23 285	13 279	10 006	1 274	743	531	18 021	10 227	7 794
33 079	17 077	16 002	43 127	20 948	22 179	16 089	8 370	7 719	42 080	20 107	21 973
777	423	354	6 296	5 163	1 133	473	356	117	5 928	4 751	1 177
8 355	4 326	4 029	29 014	16 592	12 422	4 328	2 375	1 953	21 611	12 523	9 088
1 813	915	898	13 850	7 912	5 938	847	511	336	9 955	5 648	4 307
6 011	3 119	2 892	11 057	5 326	5 731	3 219	1 683	1 536	7 416	3 456	3 960
531	292	239	4 107	3 354	753	262	181	81	4 240	3 419	821
2 657	1 395	1 262	10 460	6 132	4 328	1 576	895	681	7 868	4 572	3 296
502	277	225	5 126	2 973	2 153	268	150	118	4 205	2 492	1 713
1 992	1 026	966	4 142	2 174	1 968	1 192	645	547	2 689	1 324	1 365
163	92	71	1 192	985	207	116	100	16	974	756	218
4 082	2 080	2 002	4 923	2 220	2 703	2 129	1 086	1 043	5 004	2 276	2 728
38	18	22	643	308	335	33	11	22	538	254	284
4 031	2 059	1 972	4 118	1 787	2 331	2 079	1 033	1 016	4 330	1 905	2 425
13	5	8	162	125	37	17	12	5	136	117	19
1 946	1 015	931	1 811	831	980	895	464	431	2 560	1 292	1 268
30	14	16	255	122	133	6	5	1	310	153	157
1 904	994	910	1 485	667	818	878	454	424	2 179	1 087	1 092
12	7	5	71	42	29	11	5	6	71	52	19
3 431	1 762	1 669	5 357	2 890	2 467	1 917	1 045	872	4 522	2 321	2 201
55	27	28	589	359	230	27	15	12	415	225	190
3 353	1 724	1 629	4 457	2 264	2 193	1 843	986	857	3 945	1 962	1 983
23	11	12	311	267	44	47	44	3	162	134	28
4 169	2 170	1 999	3 984	2 001	1 983	2 045	1 058	987	4 745	2 200	2 545
95	47	48	845	459	386	43	24	19	662	356	306
4 064	2 119	1 945	3 006	1 431	1 575	1 997	1 030	967	4 008	1 792	2 214
10	4	6	133	111	22	5	4	1	77	52	25
2 776	1 472	1 304	4 038	2 123	1 915	984	479	505	4 344	2 216	2 128
119	65	54	708	413	295	21	12	9	797	453	344
2 645	1 399	1 246	3 239	1 628	1 611	957	463	494	3 473	1 704	1 769
12	8	4	91	82	9	6	4	2	74	59	15
675	352	323	1 801	1 003	798	242	128	114	1 514	831	683
55	30	25	445	249	196	17	10	7	401	232	169
618	322	296	1 330	731	599	224	117	107	1 094	586	508
2	...	2	26	23	3	1	1	...	19	13	6
2 441	1 250	1 191	3 772	2 007	1 765	1 132	570	562	4 216	2 134	2 082
21	11	10	340	208	132	6	3	3	313	175	138
2 417	1 237	1 180	3 377	1 751	1 626	1 122	505	557	3 849	1 911	1 938
3	2	1	55	48	7	4	2	2	54	48	6
3 690	1 878	1 812	4 978	2 393	2 585	1 566	811	755	6 514	3 231	3 283
28	12	16	323	191	132	1	...	1	280	164	116
3 050	1 804	1 792	4 580	2 144	2 430	1 563	809	754	6 166	3 010	3 156
6	2	4	75	58	17	2	2	...	68	57	11

第二表 郡、市、支廳別人

郡、市、支廳及種族	昭和五年末現住者			昭和四年末現住者			前年=比%	
	總數	男	女	總數	男	女	增	減
新莊郡	總數	28 882	26 994	28 512	26 548	816	...	
	內地人	198	161	185	154	20	...	
	外地人	55 353	26 787	54 577	26 345	776	...	
新竹州	總數	340 179	329 203	335 905	324 120	9 357	...	
	內地人	6 538	5 857	6 405	5 590	400	...	
	外地人	655 015	322 737	646 339	317 992	8 676	...	
新莊市	總數	22 964	22 903	45 867	...	
	內地人	2 733	2 595	5 328	...	
	外地人	39 971	20 130	39 971	...	
新竹郡	總數	54 146	52 185	75 578	73 333	...	42 580	
	內地人	243	208	2 856	2 608	...	5 011	
	外地人	105 721	51 937	142 845	70 542	...	37 124	
中壢郡	總數	50 176	45 829	49 259	44 877	1 869	...	
	內地人	340	313	342	298	13	...	
	外地人	95 171	45 464	93 331	44 532	1 840	...	
桃園郡	總數	41 582	39 129	41 277	38 647	787	...	
	內地人	489	452	906	418	35	...	
	外地人	79 598	38 630	78 892	38 195	706	...	
大溪郡	總數	25 569	24 659	26 104	24 910	...	786	
	內地人	556	380	944	392	...	8	
	外地人	49 212	24 252	49 985	24 491	...	773	
竹東郡	總數	33 212	32 492	33 114	32 256	334	...	
	內地人	398	355	747	356	6	...	
	外地人	64 844	32 101	64 517	31 859	327	...	
竹南郡	總數	41 451	41 232	40 615	40 575	1 493	...	
	內地人	518	489	931	449	76	...	
	外地人	81 467	40 680	80 111	40 075	1 356	...	
苗栗郡	總數	56 713	57 521	55 812	56 539	1 883	...	
	內地人	894	785	1 716	796	...	37	
	外地人	112 091	56 577	110 209	55 595	1 882	...	
大湖郡	總數	14 366	13 253	14 146	12 983	490	...	
	內地人	307	280	374	275	...	2	
	外地人	26 940	12 966	26 449	12 703	491	...	
中壢州	總數	517 946	498 068	501 875	482 330	31 809	...	
	內地人	15 008	12 972	14 502	12 573	905	...	
	外地人	983 188	483 084	952 771	468 457	30 417	...	

口及其ノ移動(續)

增 減 內 譯											
增						減					
出生			轉入			死亡			轉出		
總數	男	女	總數	男	女	總數	男	女	總數	男	女
2 399	1 219	1 180	2 570	1 198	1 372	1 022	558	464	3 131	1 489	1 642
9	5	4	161	85	76	5	2	3	145	75	70
2 388	1 214	1 174	2 336	1 015	1 291	1 015	555	460	2 933	1 370	1 563
2	...	2	73	68	5	2	1	1	53	41	9
28 456	14 559	13 897	87 453	44 508	42 945	10 912	5 760	5 152	95 640	49 033	46 607
470	247	223	8 511	4 445	4 066	109	55	54	8 472	4 504	3 968
27 922	14 278	13 644	77 731	39 117	38 614	10 778	5 686	5 092	86 199	43 778	42 421
64	34	30	1 211	946	265	25	19	6	969	751	218
1 855	966	889	48 270	24 277	23 993	866	470	396	3 392	1 809	1 583
178	86	92	6 273	3 250	3 023	56	30	26	1 067	573	494
1 654	870	784	41 335	20 550	20 785	803	435	368	2 215	1 144	1 071
23	10	13	662	477	185	7	5	2	110	92	18
4 973	2 518	2 455	6 323	3 213	3 110	1 722	889	833	52 154	26 274	25 880
27	14	13	228	121	107	5	2	3	5 261	2 746	2 515
4 940	2 503	2 437	6 005	3 010	2 995	1 716	887	829	46 353	23 145	23 208
6	1	5	90	82	8	1	...	1	540	383	157
3 660	1 907	1 753	5 396	2 833	2 563	1 346	722	624	5 841	3 101	2 740
30	19	11	180	88	92	3	...	3	194	109	85
3 628	1 837	1 741	5 165	2 704	2 461	1 341	721	620	5 612	2 962	2 650
2	1	1	51	41	10	2	1	1	35	30	5
3 453	1 733	1 720	4 942	2 508	2 434	1 374	758	616	6 234	3 178	3 056
37	18	19	249	121	128	10	5	5	241	133	108
3 414	1 714	1 700	4 597	2 307	2 290	1 363	752	611	5 942	2 998	2 944
2	1	1	96	80	16	1	1	...	51	47	4
2 012	1 008	1 004	3 605	1 927	1 678	847	433	414	5 556	3 037	2 519
34	22	12	204	119	85	4	2	2	242	135	107
1 975	985	990	3 376	1 784	1 592	841	429	412	5 283	2 874	2 409
3	1	2	25	24	1	2	2	...	31	28	3
2 808	1 455	1 353	4 776	2 408	2 368	996	515	481	6 254	3 250	3 004
48	31	17	261	137	124	7	4	3	296	157	139
2 760	1 424	1 336	4 489	2 248	2 241	987	509	478	5 935	3 078	2 857
...	26	23	3	2	2	...	23	15	8
3 626	1 896	1 730	5 102	2 651	2 451	1 445	753	692	5 790	2 958	2 832
47	20	27	430	229	201	3	2	1	398	211	187
3 572	1 871	1 701	4 568	2 332	2 236	1 441	750	691	5 343	2 702	2 641
7	5	2	104	90	14	1	1	...	49	45	4
4 970	2 522	2 448	6 409	3 281	3 128	1 835	975	860	7 661	3 927	3 734
49	27	22	512	279	233	17	8	9	581	324	257
4 900	2 480	2 420	5 763	2 893	2 870	1 809	960	849	6 972	3 513	3 459
21	15	6	134	109	25	9	7	2	103	90	18
1 099	554	545	2 630	1 410	1 220	481	245	236	2 758	1 499	1 259
20	10	10	174	101	73	4	2	2	192	110	76
1 079	544	535	2 433	1 289	1 144	477	243	234	2 544	1 362	1 182
...	23	20	3	22	21	1
48 028	24 615	23 413	59 708	31 019	28 689	19 501	10 402	9 099	56 426	29 161	27 265
913	511	402	7 284	4 013	3 271	459	272	187	6 833	3 740	3 087
40 936	24 015	22 921	50 581	25 481	25 100	18 088	10 100	8 888	48 117	24 208	23 911
179	80	90	1 848	1 525	318	59	30	20	1 470	1 209	267

第二表 郡、市、支廳別人

郡、市、支廳及種族	昭和五年末現住者			昭和四年末現住者			前年ニ比シ		
	總數	男	女	總數	男	女	增	減	
									總數
中 市	總數	55 347	29 624	25 723	51 572	27 562	24 010	3 775	...
	內地島人	13 445	7 144	6 301	12 846	6 855	5 991	599	...
	外地島人	40 402	21 414	18 988	37 373	19 748	17 025	3 029	...
大 屯 郡	總數	89 742	45 843	43 899	88 264	45 160	43 104	1 478	...
	內地島人	794	501	293	779	476	303	15	...
	外地島人	88 765	45 233	43 532	87 308	44 582	42 726	1 457	...
豐 原 郡	總數	81 823	41 054	40 769	79 144	39 736	39 408	2 679	...
	內地島人	1 654	855	799	1 598	843	755	56	...
	外地島人	79 800	39 978	39 882	77 282	38 708	38 576	2 578	...
東 勢 郡	總數	39 608	20 090	19 516	38 541	19 517	19 024	1 065	...
	內地島人	1 244	717	527	1 194	690	504	50	...
	外地島人	38 284	19 317	18 967	37 288	18 787	18 501	996	...
大 甲 郡	總數	126 455	63 634	62 821	122 751	61 784	60 967	3 704	...
	內地島人	1 111	569	542	1 096	570	526	15	...
	外地島人	124 984	62 809	62 175	121 324	60 994	60 330	3 660	...
彰 化 郡	總數	172 889	86 959	85 930	168 000	84 673	83 327	4 889	...
	內地島人	2 900	1 507	1 393	2 847	1 473	1 374	53	...
	外地島人	168 915	84 719	84 196	164 172	82 537	81 635	4 743	...
員 林 郡	總數	155 136	79 665	75 471	150 551	77 396	73 155	4 585	...
	內地島人	1 531	791	740	1 470	766	704	61	...
	外地島人	153 074	78 469	74 605	148 632	76 297	72 335	4 442	...
北 斗 郡	總數	114 824	57 851	56 973	110 732	55 893	54 839	4 092	...
	內地島人	1 109	581	528	1 075	576	499	34	...
	外地島人	113 490	57 113	56 377	109 490	55 208	54 287	4 000	...
南 投 郡	總數	80 130	40 963	39 167	78 046	39 968	38 078	2 084	...
	內地島人	1 112	581	531	1 091	571	520	21	...
	外地島人	78 842	40 249	38 593	76 756	39 239	37 517	2 086	...
新 高 郡	總數	25 343	13 431	11 912	23 705	12 420	11 285	1 638	...
	內地島人	1 273	774	499	1 052	608	444	221	...
	外地島人	24 000	12 607	11 393	22 596	11 770	10 826	1 404	...
能 高 郡	總數	37 113	19 484	17 629	35 844	18 673	17 171	1 269	...
	內地島人	1 386	755	581	1 536	832	704	...	200
	外地島人	35 524	18 542	16 982	34 086	17 877	16 409	1 488	...
竹 山 郡	總數	37 606	19 348	18 258	37 055	19 093	17 962	551	...
	內地島人	471	233	238	491	242	249	...	20
	外地島人	37 048	19 054	17 904	36 464	18 774	17 690	584	...

口 及 其 ノ 移 動 (續)

增 減 內 譯											
增						減					
出 生			轉 入			死 亡			轉 出		
總數	男	女	總數	男	女	總數	男	女	總數	男	女
2 145	1 130	1 015	8 862	4 946	3 916	957	501	456	6 275	3 513	2 762
355	198	157	2 688	1 427	1 261	184	99	85	2 260	1 237	1 023
1 730	908	824	5 699	3 126	2 573	757	395	362	3 643	1 971	1 672
60	26	34	475	393	82	16	7	9	372	305	67
4 271	2 182	2 089	5 505	2 788	2 717	1 684	920	764	6 614	3 367	3 247
30	22	8	244	153	91	3	2	1	256	148	108
4 236	2 160	2 076	5 185	2 574	2 611	1 676	917	759	6 288	3 166	3 122
5	...	5	76	61	15	5	1	4	70	53	17
3 595	1 854	1 741	4 673	2 322	2 351	1 309	696	613	4 280	2 162	2 118
67	36	31	449	239	210	14	6	8	446	257	189
3 514	1 810	1 704	4 117	1 998	2 119	1 292	689	603	3 761	1 847	1 914
14	8	6	107	85	22	3	1	2	73	58	15
1 761	898	863	3 536	2 073	1 463	629	344	285	3 603	2 054	1 549
60	25	35	451	272	179	14	9	5	447	261	186
1 698	871	827	3 043	1 763	1 280	613	335	278	3 132	1 769	1 363
3	2	1	42	38	4	2	...	2	24	24	...
6 153	3 172	2 981	5 679	2 759	2 920	2 435	1 285	1 150	5 693	2 796	2 897
48	29	19	337	186	151	10	8	2	360	208	152
6 095	3 138	2 957	5 210	2 454	2 756	2 421	1 274	1 147	5 224	2 503	2 721
10	5	5	132	119	13	4	3	1	109	85	24
8 497	4 356	4 141	8 558	4 172	4 386	3 837	2 030	1 807	8 329	4 212	4 117
115	65	50	892	487	405	38	24	14	916	494	422
8 348	4 270	4 078	7 248	3 351	3 897	3 761	1 995	1 786	7 072	3 444	3 628
34	21	13	418	334	84	18	11	7	341	274	67
7 595	3 855	3 740	5 913	2 818	3 095	2 902	1 558	1 344	6 021	2 846	3 175
56	30	26	497	243	254	10	6	4	482	242	240
7 521	3 810	3 711	5 174	2 378	2 796	2 891	1 551	1 340	5 362	2 465	2 897
18	15	3	242	197	45	1	1	...	177	130	38
5 711	2 898	2 813	4 548	2 086	2 462	2 111	1 063	1 048	4 056	1 963	2 093
39	19	20	377	207	170	4	3	1	378	218	160
5 662	2 874	2 783	4 060	1 785	2 274	2 106	1 000	1 016	3 615	1 689	1 926
10	5	5	112	94	18	1	...	1	63	56	7
3 803	1 959	1 844	4 017	2 130	1 887	1 500	844	656	4 236	2 250	1 986
40	24	16	399	205	194	7	5	2	411	214	197
3 758	1 933	1 825	3 522	1 842	1 680	1 493	839	654	3 701	1 926	1 775
5	2	3	96	83	13	124	110	14
1 141	598	543	3 335	1 991	1 344	579	304	275	2 259	1 274	985
41	20	21	523	347	176	14	9	5	320	192	137
1 097	576	521	2 778	1 618	1 160	564	294	270	1 907	1 063	844
3	2	1	34	26	8	1	1	...	23	19	4
1 600	834	766	3 789	2 222	1 567	791	429	362	3 329	1 816	1 513
45	33	12	316	185	131	157	98	59	401	197	207
1 542	798	744	3 392	1 966	1 426	629	327	302	2 867	1 572	1 295
13	8	10	81	71	10	5	4	1	58	47	11
1 756	879	877	1 293	712	581	767	428	339	1 731	908	823
17	10	7	111	62	49	4	3	1	144	78	66
1 735	869	866	1 154	626	528	760	424	336	1 545	791	754
4	...	4	28	24	4	3	1	2	42	39	3

第二表 郡、市、支廳別人

郡、市、支廳及種族	昭和五年末現住者			昭和四年末現住者			前年ニ比シ	
	總數	男	女	總數	男	女	増	減
臺南州	1180005	601833	578172	1145128	584527	560601	34877	...
總數	39967	21758	18209	39215	21403	17812	752	...
內島	1132134	574606	557528	1098598	558106	510492	33536	...
外島	7901	5469	2435	7315	5018	2297	589	...
臺南市	98114	51225	46889	95013	49704	45309	3101	...
內島	15496	8509	6987	15150	8358	6792	346	...
外島	78744	40148	38596	76030	38794	37236	2714	...
嘉義市	58276	30203	28073	58276	...
內島	8883	4728	4155	8883	...
外島	47649	24218	23431	47649	...
新豐郡	92476	46564	45912	90149	45387	44762	2327	...
內島	914	500	414	842	467	375	72	...
外島	91508	46024	45484	89243	44872	44371	2265	...
新化郡	79424	40042	39382	77015	38890	38125	2409	...
內島	1368	787	581	1350	765	585	18	...
外島	77860	39109	38751	75485	37997	37488	2375	...
曾文郡	68267	34388	33879	66806	33690	33116	1461	...
內島	1290	723	567	1642	914	728	...	352
外島	66816	33554	33282	65022	32674	32348	1794	...
北門郡	115931	58414	57517	114138	57616	56522	1793	...
內島	781	441	340	712	400	312	69	...
外島	115089	57928	57161	113380	57183	56197	1709	...
新營郡	97718	49497	48221	94318	47888	46430	3400	...
內島	2223	1191	1035	2204	1192	1012	22	...
外島	95122	48040	47082	91840	46497	45343	3282	...
嘉義郡	136131	70472	65659	187592	97021	90571	...	51461
內島	2664	1436	1228	11269	6001	5208	...	8005
外島	133234	68871	64363	174498	89719	84779	...	41264
斗六郡	91429	46582	44847	88437	45081	43356	2992	...
內島	1427	779	648	1376	734	642	51	...
外島	89584	45493	44091	86725	44108	42617	2869	...
虎尾郡	116077	58454	57623	111483	56156	55327	4594	...
內島	2313	1241	1072	2285	1272	1013	23	...
外島	113340	56901	56439	108876	54659	51217	4464	...
北港郡	91418	47054	44364	88385	45600	42785	3033	...
內島	1279	703	576	1100	601	499	170	...
外島	89874	46100	43708	87031	44863	42218	2793	...

口及其ノ移動 (續)

增 減 內 譯											
増						減					
出 生			轉 入			死 亡			轉 出		
總數	男	女	總數	男	女	總數	男	女	總數	男	女
57543	29532	28011	107690	56030	51660	24367	13216	11151	105989	55040	50949
1204	607	597	17426	9337	8089	402	242	160	17476	9347	8129
56049	28772	27277	86342	43678	42664	23851	12903	10948	85001	43047	41957
290	153	137	3922	3015	907	114	71	43	3509	2646	863
3693	1915	1778	8401	4816	3585	1784	1001	783	7209	4209	3000
365	185	180	2770	1490	1280	107	100	67	2622	1424	1198
3183	1649	1534	4742	2614	2128	1561	865	696	3650	2044	1606
145	81	64	889	712	177	56	36	20	937	741	196
2531	1306	1225	60691	31627	29064	1271	707	564	3675	2023	1652
243	128	115	10125	5392	4733	132	82	50	1353	710	643
2218	1139	1079	48539	24740	23799	1110	610	500	1998	1051	947
70	39	31	2027	1495	532	29	15	14	324	262	62
4622	2363	2259	2587	1320	1267	1693	914	779	3189	1592	1597
29	12	17	280	146	134	3	2	1	234	123	111
4592	2351	2241	2282	1153	1129	1689	911	778	2920	1441	1479
1	...	1	25	21	4	1	1	...	35	28	7
4121	2049	2072	3787	1922	1865	1652	869	783	3847	1950	1897
53	32	21	465	245	220	11	6	5	489	249	240
4065	2016	2049	3216	1595	1621	1635	859	776	3271	1640	1631
3	1	2	106	82	24	6	4	2	87	61	26
3791	1963	1828	2328	1203	1125	1554	831	723	3104	1637	1467
53	29	24	346	206	140	8	6	2	743	420	323
3726	1930	1796	1921	946	975	1545	824	721	2308	1172	1136
12	4	8	61	51	10	1	1	...	53	45	8
5343	2761	2582	3648	1783	1865	2402	1318	1084	4796	2428	2368
25	14	11	294	156	138	1	...	1	249	129	120
5316	2747	2569	3296	1584	1712	2399	1317	1082	4504	2269	2235
2	...	2	58	43	15	2	1	1	43	30	13
4951	2489	2462	4878	2568	2310	2050	1109	941	4379	2339	2040
70	30	40	676	360	316	13	8	5	711	383	328
4869	2452	2417	4007	2056	1951	2035	1100	935	3559	1865	1694
12	7	5	195	152	43	2	1	1	109	91	18
6831	3583	3248	6656	3437	3219	2922	1572	1350	62026	31997	30029
103	47	56	732	386	346	13	9	4	9427	4989	4438
6724	3536	3188	5844	2990	2854	2907	1561	1346	50925	25813	25112
4	...	4	80	61	19	2	2	...	1674	1195	479
4354	2198	2156	3985	2033	1952	1817	990	827	3530	1740	1790
52	23	29	428	244	184	13	4	9	416	218	198
4286	2167	2119	3363	1628	1735	1796	980	816	2994	1430	1564
16	8	8	194	101	93	8	6	2	120	92	28
6021	3102	2919	4601	2324	2277	2456	1329	1127	3572	1799	1773
90	50	40	489	234	255	15	11	4	536	304	292
5918	3044	2874	3953	1959	1994	2438	1316	1122	2969	1445	1524
13	8	5	159	131	28	3	2	1	67	50	17
4570	2344	2226	2565	1204	1361	2012	1103	909	2090	991	1099
58	28	30	422	245	177	16	9	7	285	162	123
4505	2313	2192	2053	884	1109	1993	1093	900	1772	801	971
7	3	4	90	75	15	3	1	2	33	28	5

第二表 郡、市、支廳別人

口及其ノ移動(續)

郡、市、支廳及種族	昭和五年末現住者			昭和四年末現住者			前年ニ比シ		
	總數	男	女	總數	男	女	增	減	
									總數
東石郡	總數	134 744	68 938	65 806	131 792	67 494	64 298	2 952	...
	內地島國人	1 326	720	609	1 285	699	586	41	...
	外地島國人	133 314	68 154	65 100	130 418	66 740	63 678	2 896	...
高雄州	總數	608 465	310 961	297 504	586 632	299 704	286 928	21 833	...
	內地島國人	28 512	15 104	13 403	28 783	14 108	12 615	1 729	...
	外地島國人	573 255	291 035	282 220	554 098	281 477	272 621	19 157	...
高雄市	總數	62 633	33 161	29 472	57 177	30 101	27 076	5 456	...
	內地島國人	15 878	8 364	7 514	14 554	7 004	6 950	1 324	...
	外地島國人	44 803	23 477	21 416	41 059	21 432	19 627	3 834	...
岡山郡	總數	121 825	62 267	59 558	119 015	60 954	58 061	2 810	...
	內地島國人	1 277	660	617	1 283	669	614	...	6
	外地島國人	119 996	61 199	58 797	117 289	59 958	57 331	2 707	...
鳳山郡	總數	87 355	44 699	42 656	84 498	43 229	41 269	2 857	...
	內地島國人	1 865	1 016	849	1 814	988	826	51	...
	外地島國人	84 761	43 148	41 613	82 049	41 780	40 289	2 712	...
旗山郡	總數	66 402	33 449	32 953	63 937	32 242	31 695	2 465	...
	內地島國人	1 196	618	578	1 217	641	576	...	21
	外地島國人	64 693	32 444	32 249	62 323	31 316	31 007	2 370	...
屏東郡	總數	92 190	47 205	44 985	88 864	45 542	43 322	3 326	...
	內地島國人	5 562	2 950	2 612	5 339	2 873	2 466	223	...
	外地島國人	85 221	43 222	41 999	82 169	41 668	40 508	3 052	...
潮州郡	總數	71 695	35 870	35 825	69 535	34 803	34 732	2 160	...
	內地島國人	1 018	552	466	954	509	445	64	...
	外地島國人	69 991	34 832	35 159	68 016	33 924	34 122	1 945	...
東港郡	總數	79 727	40 762	38 965	77 663	39 636	38 027	2 064	...
	內地島國人	839	449	390	788	405	363	71	...
	外地島國人	78 418	39 960	38 458	76 530	38 967	37 563	1 888	...
恒春郡	總數	26 638	13 548	13 090	25 943	13 197	12 746	695	...
	內地島國人	877	495	382	854	479	375	23	...
	外地島國人	25 282	12 753	12 529	24 633	12 437	12 196	619	...
臺東廳	總數	47 542	24 665	22 877	46 085	23 832	22 253	1 457	...
	內地島國人	4 400	2 475	1 931	4 094	2 289	1 818	322	...
	外地島國人	42 398	21 058	20 740	41 353	21 107	20 246	1 045	...
臺東支廳	總數	18 953	10 081	8 872	18 238	9 619	8 619	715	...
	內地島國人	2 443	1 372	1 071	2 303	1 280	1 023	140	...
	外地島國人	15 943	8 308	7 035	15 437	7 995	7 442	503	...

增 減 內 譯											
增						減					
出生			轉入			死亡			轉出		
總數	男	女	總數	男	女	總數	男	女	總數	男	女
6 715	3 459	3 256	3 563	1 793	1 770	2 754	1 473	1 281	4 572	2 335	2 237
63	29	34	399	233	160	10	5	5	411	236	175
6 647	3 428	3 219	3 126	1 529	1 597	2 743	1 467	1 276	4 134	2 076	2 058
5	2	3	38	31	7	1	1	...	27	23	4
28 520	14 513	14 007	37 261	20 434	16 827	13 069	6 990	6 079	30 879	16 700	14 179
877	449	428	7 015	3 897	3 118	280	153	127	5 883	3 257	2 626
27 433	13 963	13 470	27 076	13 942	13 134	12 690	6 773	5 917	23 662	11 574	11 088
210	101	109	3 170	2 595	575	99	64	35	2 334	1 869	465
2 794	1 420	1 374	10 160	5 889	4 271	1 311	655	556	6 287	3 594	2 693
475	249	226	3 727	2 089	1 638	187	101	86	2 691	1 477	1 214
2 257	1 147	1 110	5 645	3 138	2 507	993	533	460	3 075	1 707	1 368
62	24	38	788	662	126	31	21	10	521	410	111
5 725	2 960	2 765	4 052	1 993	2 059	2 515	1 405	1 110	4 452	2 235	2 217
37	21	16	367	189	178	9	4	5	401	215	186
5 665	2 926	2 739	3 379	1 564	1 815	2 495	1 392	1 103	3 842	1 857	1 985
23	13	10	308	240	66	11	9	2	209	163	46
4 030	2 072	1 958	4 580	2 399	2 181	1 928	1 041	887	3 825	1 960	1 865
62	27	35	410	234	176	5	1	4	416	232	184
3 954	2 040	1 914	3 741	1 830	1 911	1 911	1 031	880	3 072	1 471	1 601
14	6	9	429	335	94	12	9	3	337	257	80
3 276	1 618	1 658	3 451	1 919	1 532	1 273	655	618	2 989	1 675	1 314
47	23	24	291	152	139	9	3	6	350	195	155
3 222	1 593	1 629	2 867	1 512	1 355	1 260	651	609	2 459	1 326	1 133
7	2	5	293	255	38	4	1	3	180	154	26
4 124	2 088	2 036	7 203	4 079	3 124	1 765	947	818	6 236	3 557	2 679
156	75	81	1 377	748	629	51	33	18	1 259	713	546
3 926	1 990	1 936	5 214	2 831	2 383	1 698	907	791	4 390	2 355	2 035
42	23	19	612	500	112	16	7	9	587	489	98
3 550	1 768	1 782	3 569	1 927	1 642	1 847	982	865	3 112	1 646	1 466
46	23	23	328	188	140	9	5	4	301	163	138
3 479	1 732	1 747	2 883	1 448	1 435	1 832	973	859	2 585	1 299	1 286
25	13	12	358	291	67	6	4	2	226	184	42
3 771	1 970	1 801	3 107	1 585	1 522	1 959	1 025	934	2 855	1 404	1 451
30	17	13	261	146	115	4	3	1	216	116	100
3 726	1 942	1 784	2 582	1 216	1 366	1 944	1 013	931	2 476	1 152	1 324
15	11	4	264	223	41	11	9	2	163	136	27
1 250	617	633	1 139	643	496	571	280	291	1 123	629	494
24	14	10	254	151	103	6	3	3	219	146	103
1 201	593	611	705	403	302	557	278	284	763	407	356
22	10	12	120	80	31	8	4	4	111	76	35
2 039	1 093	946	5 007	2 942	2 065	1 301	724	577	4 288	2 478	1 810
184	107	77	1 289	746	543	60	38	22	1 091	603	485
1 829	972	857	3 499	2 023	1 476	1 224	673	551	3 059	1 771	1 288
20	14	12	219	173	46	17	13	4	138	101	37
712	407	305	2 328	1 440	888	492	288	204	1 833	1 097	736
85	49	36	582	346	236	40	26	14	487	277	210
608	348	260	1 580	950	621	440	252	188	1 242	742	500
19	10	9	166	135	31	12	10	2	104	78	26

第三表 街庄別人口 臺北

Table with columns: 街庄及種族, 昭和五年末現住者 (Total, Male, Female), 昭和四年末現住者 (Total, Male, Female), 前年=比% (Increase, Decrease). Rows include 臺北州, 臺北市, 基隆市, 七星郡, 汐止街, 士林庄, 北投庄, 松山庄, 內湖庄, 平溪庄, 淡水郡, 淡水街.

及其ノ移動 州

Table with columns: 增減 (Increase/Decrease), 出生 (Total, Male, Female), 轉入 (Total, Male, Female), 死亡 (Total, Male, Female), 轉出 (Total, Male, Female). Rows correspond to the locations in the first table.

第三表 街庄別人口

臺北

街庄及種族	昭和五年末現住者			昭和四年末現住者			前年=比%		
	總數	男	女	總數	男	女	增	減	
									數
八里庄	總數	6 695	3 490	3 205	6 784	3 588	3 196	...	89
	內地島國人	10	4	6	5	3	2	5	...
	外地島國人	6 672	3 481	3 191	6 766	3 579	3 187	...	94
三芝庄	總數	10 097	5 413	4 684	10 098	5 425	4 673	...	1
	內地島國人	27	17	10	32	18	14	...	5
	外地島國人	10 032	5 393	4 669	10 030	5 401	4 656	2	...
石門庄	總數	7 611	4 085	3 526	7 516	4 047	3 469	95	...
	內地島國人	18	11	7	17	12	5	1	...
	外地島國人	7 565	4 055	3 510	7 473	4 018	3 455	92	...
基隆郡總數	總數	87 726	46 808	40 918	85 377	45 522	39 855	2 349	...
	內地島國人	1 566	886	680	1 364	740	624	202	...
	外地島國人	85 450	45 412	40 038	83 428	44 372	39 050	2 022	...
萬里庄	總數	9 300	5 069	4 231	9 059	4 936	4 123	241	...
	內地島國人	52	29	23	42	23	19	10	...
	外地島國人	9 236	5 028	4 203	9 009	4 905	4 101	227	...
金山庄	總數	10 390	5 562	4 828	10 296	5 543	4 753	94	...
	內地島國人	42	20	22	37	20	17	5	...
	外地島國人	10 287	5 497	4 790	10 203	5 484	4 719	84	...
七堵庄	總數	13 878	7 148	6 730	13 388	6 863	6 525	490	...
	內地島國人	250	148	102	213	122	91	37	...
	外地島國人	13 553	6 937	6 616	13 125	6 703	6 422	428	...
瑞芳庄	總數	25 595	13 314	12 281	23 927	12 371	11 556	1 668	...
	內地島國人	991	552	439	849	447	402	142	...
	外地島國人	24 124	12 426	11 698	22 684	11 654	11 030	1 440	...
貢寮庄	總數	13 785	7 633	6 132	13 820	7 649	6 171	...	55
	內地島國人	58	39	19	52	31	21	6	...
	外地島國人	13 701	7 588	6 113	13 762	7 612	6 150	...	61
雙溪庄	總數	14 798	8 082	6 716	14 887	8 160	6 727	...	89
	內地島國人	173	98	75	171	97	74	2	...
	外地島國人	14 549	7 936	6 613	14 645	8 014	6 631	...	96
宜蘭郡總數	總數	93 047	49 071	43 976	91 684	48 158	43 526	1 363	...
	內地島國人	2 789	1 536	1 253	2 551	1 410	1 144	235	...
	外地島國人	89 802	47 239	42 023	88 795	46 511	42 284	1 037	...
宜蘭街	總數	24 566	12 519	12 047	23 911	12 055	11 856	655	...
	內地島國人	2 367	1 301	1 039	2 180	1 197	933	187	...
	外地島國人	21 891	10 982	10 909	21 481	10 674	10 807	410	...

及其ノ移動(續)

州(續)

街庄及種族	增減內譯												
	增						減						
	出生			轉入			死亡			轉出			
	總數	男	女	總數	男	女	總數	男	女	總數	男	女	
八里庄	總數	284	140	144	182	69	113	125	67	58	430	240	190
	內地島國人	9	3	6	4	2	2
	外地島國人	283	140	143	172	65	107	124	66	58	425	237	188
三芝庄	總數	437	234	203	314	134	180	190	100	90	562	280	282
	內地島國人	2	1	1	5	4	1	12	6	6
	外地島國人	435	233	202	305	129	176	189	100	89	549	273	276
石門庄	總數	306	165	141	219	100	119	135	76	59	295	151	144
	內地島國人	1	...	1	17	10	7	17	11	6
	外地島國人	304	165	139	195	87	108	134	76	58	273	139	134
基隆郡總數	總數	3 431	1 762	1 669	5 357	2 890	2 467	1 917	1 045	872	4 522	2 321	2 201
	內地島國人	55	27	28	589	359	230	27	15	12	415	225	190
	外地島國人	3 353	1 724	1 629	4 457	2 264	2 193	1 843	986	857	3 945	1 962	1 983
萬里庄	總數	348	175	173	505	262	243	206	109	97	406	195	211
	內地島國人	4	2	2	32	18	14	2	2	...	24	12	12
	外地島國人	344	173	171	462	233	229	202	105	97	377	178	199
金山庄	總數	386	184	202	344	158	186	180	81	99	456	242	214
	內地島國人	21	13	8	16	13	3
	外地島國人	384	183	201	305	129	176	179	81	98	426	218	208
七堵庄	總數	539	285	254	1 019	553	466	278	152	126	790	401	389
	內地島國人	14	8	6	101	64	37	3	1	2	75	45	30
	外地島國人	523	277	246	861	440	421	275	151	124	681	332	349
瑞芳庄	總數	1 046	544	502	2 637	1 491	1 146	666	382	284	1 349	710	639
	內地島國人	26	11	15	331	203	128	19	11	8	196	98	98
	外地島國人	1 003	524	479	2 108	1 118	990	604	330	274	1 097	540	527
貢寮庄	總數	516	275	241	359	182	177	306	171	135	624	302	322
	內地島國人	3	...	3	31	24	7	1	...	1	27	16	11
	外地島國人	513	275	238	326	156	170	305	171	134	595	284	311
雙溪庄	總數	596	299	297	493	244	249	281	150	131	897	471	426
	內地島國人	8	6	2	73	37	36	2	1	1	77	41	36
	外地島國人	586	292	294	395	188	207	278	148	130	799	410	389
宜蘭郡總數	總數	4 169	2 170	1 999	3 984	2 001	1 983	2 045	1 058	987	4 745	2 200	2 545
	內地島國人	95	47	48	845	459	386	43	24	19	662	350	308
	外地島國人	4 034	2 119	1 945	3 006	1 431	1 575	1 997	1 030	987	4 006	1 792	2 214
宜蘭街	總數	980	512	468	1 917	1 014	903	527	279	248	1 715	783	932
	內地島國人	87	43	44	659	356	303	39	22	17	520	273	247
	外地島國人	883	466	418	1 151	569	582	485	255	230	1 139	471	688

第三表 街庄別人口

臺北

街庄及種族	昭和五年末現住者			昭和四年末現住者			前年ニ比シ		
	總數	男	女	總數	男	女	增	減	
									總數
龍溪庄	總數	17 616	9 548	8 068	17 427	9 453	7 974	189	...
	內地島人	120	62	58	113	65	48	7	...
	外島國人	17 478	9 472	8 006	17 298	9 376	7 922	180	...
頭園庄	總數	17 249	9 000	8 249	17 356	9 073	8 283	...	107
	內地島人	174	100	74	161	93	68	13	...
	外島國人	17 020	8 866	8 154	17 145	8 952	8 193	...	125
壯園庄	總數	16 400	8 886	7 514	16 126	8 687	7 439	274	...
	內地島人	63	39	24	42	21	21	21	...
	外島國人	16 331	8 842	7 489	16 076	8 660	7 416	255	...
員山庄	總數	17 216	9 118	8 098	16 864	8 890	7 974	352	...
	內地島人	65	34	31	58	34	24	7	...
	外島國人	17 142	9 077	8 065	16 795	8 849	7 946	347	...
羅東街	總數	63 753	33 028	30 725	62 267	32 128	30 139	1 486	...
	內地島人	2 939	1 648	1 291	2 930	1 635	1 295	9	...
	外島國人	60 542	31 175	29 367	59 088	30 315	28 773	1 454	...
羅東街	總數	14 844	7 499	7 345	14 479	7 287	7 192	365	...
	內地島人	1 213	618	595	1 174	604	570	39	...
	外島國人	13 425	6 720	6 705	13 108	6 539	6 569	317	...
五結庄	總數	17 005	8 723	8 282	16 837	8 607	8 230	168	...
	內地島人	442	244	198	463	251	212	21	...
	外島國人	16 550	8 472	8 078	16 366	8 351	8 015	184	...
三星庄	總數	11 863	6 182	5 681	11 571	6 014	5 557	292	...
	內地島人	262	147	115	293	157	130	31	...
	外島國人	11 565	6 008	5 557	11 250	5 838	5 412	315	...
冬山庄	總數	17 307	8 999	8 308	17 041	8 839	8 202	266	...
	內地島人	84	47	37	82	45	37	2	...
	外島國人	17 207	8 943	8 264	16 944	8 785	8 159	263	...
蕃地	總數	2 734	1 625	1 109	2 339	1 381	958	395	...
	內地島人	938	592	346	918	578	340	20	...
	外島國人	1 795	1 032	763	1 420	802	618	375	...
蘇澳街	總數	15 359	8 153	7 206	14 639	7 757	6 882	720	...
	內地島人	1 640	910	730	1 558	873	785	82	...
	外島國人	13 653	7 190	6 403	13 023	6 840	6 133	630	...
蘇澳庄	總數	13 397	7 052	6 345	12 961	6 812	6 149	436	...
	內地島人	1 262	680	582	1 199	664	555	83	...
	外島國人	12 070	6 320	5 750	11 705	6 105	5 600	365	...

及其ノ移動 (續)

州 (續)

增 減 內 譯											
增						減					
出生			轉入			死亡			轉出		
總數	男	女	總數	男	女	總數	男	女	總數	男	女
827	436	391	613	277	336	391	213	178	860	405	455
2	2	...	67	30	37	1	1	...	61	34	27
825	434	391	542	243	299	390	212	178	797	369	428
...	4	4	2	2	...
735	354	381	418	210	208	433	225	208	827	412	415
4	2	2	56	33	23	1	...	1	46	23	18
731	352	379	345	164	181	431	224	207	770	378	392
...	17	13	4	1	1	...	11	6	5
817	425	392	505	239	266	346	163	183	702	302	400
1	...	1	41	30	11	1	...	1	20	12	8
816	425	391	463	203	255	345	163	182	679	288	391
...	1	1	3	2	1
810	443	367	531	261	270	348	178	170	641	298	343
1	...	1	22	10	12	1	1	...	15	9	6
809	443	366	505	247	258	346	176	170	621	286	335
...	4	4	...	1	1	...	5	3	2
2 776	1 472	1 304	4 038	2 123	1 915	984	479	505	4 344	2 216	2 128
119	65	54	708	413	295	21	12	9	797	453	344
2 645	1 399	1 246	3 239	1 628	1 611	957	463	494	3 473	1 704	1 769
12	8	4	91	82	9	6	4	2	74	59	15
595	323	272	1 275	659	616	241	127	114	1 264	643	621
45	23	22	310	165	145	12	6	6	301	168	136
540	292	248	899	432	467	227	120	107	895	423	472
10	8	2	66	62	4	2	1	1	65	52	13
755	407	348	520	229	291	255	121	134	852	399	453
8	7	1	48	29	19	2	2	...	75	41	34
746	400	346	467	197	270	253	119	134	776	357	419
1	...	1	5	3	2	1	1	...
534	271	263	796	427	369	208	105	103	830	425	405
10	7	3	105	57	48	2	2	...	144	72	72
524	264	260	675	357	318	202	100	102	682	351	331
...	16	13	3	4	3	1	4	2	2
783	413	370	593	272	321	264	118	146	846	407	439
3	3	...	28	16	12	29	17	12
779	410	369	562	253	309	264	118	146	814	387	427
1	...	1	3	3	3	3	...
109	58	51	854	536	318	16	8	8	552	342	210
53	25	28	217	146	71	5	2	3	245	155	90
50	33	23	630	389	247	11	6	5	303	186	120
...	1	1	1	1	...
675	352	323	1 801	1 003	798	242	123	114	1 514	831	683
55	30	25	445	249	196	17	10	7	401	232	169
618	322	290	1 330	731	590	224	117	107	1 094	586	508
2	...	2	20	23	3	1	1	...	19	13	6
566	292	274	1 163	651	512	218	123	95	1 075	580	495
44	21	23	330	179	160	14	9	5	303	175	131
520	271	249	798	449	349	203	113	90	750	392	358
2	...	2	20	23	3	1	1	...	19	13	6

第三表 街庄別人口

臺北

街庄及種族	昭和五年来現住者			昭和四年来現住者			前年ニ比シ		
	總數	男	女	總數	男	女	增	減	
									總數
蕃地	總數	1 982	1 101	861	1 678	945	733	284	...
	內地島國人	378	230	148	359	209	150	19	...
	外地島國人	1 583	870	713	1 318	735	583	265	...
文山郡總數	總數	58 529	30 744	27 785	57 664	30 191	27 473	865	...
	內地島國人	817	474	343	775	433	342	42	...
	外地島國人	57 574	30 171	27 403	56 751	29 659	27 092	823	...
新店庄	總數	20 209	10 496	9 713	20 154	10 463	9 691	55	...
	內地島國人	358	187	171	367	190	177	...	9
	外地島國人	19 795	10 270	9 525	19 738	10 237	9 501	57	...
深坑庄	總數	17 239	8 957	8 282	16 961	8 761	8 200	278	...
	內地島國人	277	175	102	202	114	88	75	...
	外地島國人	16 910	8 746	8 164	16 696	8 604	8 092	214	...
石碇庄	總數	10 896	5 738	5 158	10 830	5 705	5 125	66	...
	內地島國人	35	24	11	38	23	15	...	3
	外地島國人	10 846	5 702	5 144	10 779	5 671	5 103	67	...
坪林庄	總數	8 268	4 406	3 862	8 234	4 400	3 834	34	...
	內地島國人	50	29	21	44	26	18	6	...
	外地島國人	8 208	4 368	3 838	8 178	4 366	3 812	28	...
蕃地	總數	1 917	1 147	770	1 485	862	623	432	...
	內地島國人	97	59	38	124	80	44	...	27
	外地島國人	1 817	1 085	732	1 360	781	579	457	...
海山郡總數	總數	92 116	47 395	44 721	91 528	47 166	44 362	588	...
	內地島國人	977	522	455	907	483	424	70	...
	外地島國人	90 928	46 734	44 194	90 421	46 545	43 876	507	...
板橋街	總數	18 951	9 572	9 379	18 734	9 481	9 253	217	...
	內地島國人	458	246	212	382	204	178	76	...
	外地島國人	18 445	9 296	9 149	18 300	9 238	9 022	145	...
中和庄	總數	14 431	7 461	6 970	14 339	7 414	6 925	92	...
	內地島國人	40	21	19	50	24	26	...	10
	外地島國人	14 354	7 413	6 941	14 280	7 368	6 892	94	...
鶯歌庄	總數	23 235	11 922	11 313	22 980	11 802	11 178	255	...
	內地島國人	291	150	141	207	141	126	24	...
	外地島國人	23 873	11 722	11 151	22 041	11 613	11 028	232	...
三峽庄	總數	19 038	9 761	9 277	19 127	9 836	9 291	...	89
	內地島國人	112	65	47	127	67	60	...	15
	外地島國人	18 888	9 677	9 211	18 970	9 753	9 217	...	82

及其人口移動 (續)

州 (續)

街庄及種族	增 減 內 譯												
	增						減						
	出生			轉入			死亡			轉出			
	總數	男	女	總數	男	女	總數	男	女	總數	男	女	
蕃地	總數	109	60	49	638	352	286	24	5	19	439	251	188
	內地島國人	11	9	2	103	70	36	3	1	2	95	57	38
	外地島國人	98	51	47	532	282	250	21	4	17	344	194	150
文山郡總數	總數	2 441	1 250	1 191	3 772	2 007	1 765	1 132	570	562	4 216	2 134	2 082
	內地島國人	21	11	10	340	208	132	6	3	3	313	175	138
	外地島國人	2 417	1 237	1 180	3 377	1 751	1 626	1 122	565	557	3 849	1 911	1 938
新店庄	總數	839	431	408	1 178	603	575	360	187	173	1 602	814	788
	內地島國人	11	6	5	119	70	49	3	1	2	136	78	58
	外地島國人	827	424	403	1 037	516	521	355	185	170	1 452	722	730
深坑庄	總數	757	387	370	910	469	441	364	178	186	1 025	482	543
	內地島國人	7	4	3	139	94	45	1	1	...	70	36	34
	外地島國人	748	382	366	755	360	395	363	177	186	926	423	503
石碇庄	總數	447	232	215	554	266	288	275	140	135	660	325	335
	內地島國人	18	10	8	2	1	1	19	8	11
	外地島國人	447	232	215	522	243	279	272	138	134	630	306	324
坪林庄	總數	318	159	159	245	125	120	126	61	65	403	217	186
	內地島國人	1	...	1	23	13	10	18	10	8
	外地島國人	317	159	158	221	111	110	125	61	64	385	207	178
蕃地	總數	80	41	39	885	544	341	7	4	3	526	296	230
	內地島國人	2	1	1	41	21	20	70	43	27
	外地島國人	78	40	38	842	521	321	7	4	3	456	253	203
海山郡總數	總數	3 690	1 878	1 812	4 978	2 393	2 585	1 566	811	755	6 514	3 231	3 283
	內地島國人	28	12	16	323	191	132	1	...	1	280	164	116
	外地島國人	3 656	1 864	1 792	4 580	2 144	2 436	1 563	809	754	6 166	3 010	3 156
板橋街	總數	718	361	357	1 191	550	641	355	180	175	1 337	640	697
	內地島國人	11	7	4	187	96	71	102	61	41
	外地島國人	707	354	353	1 000	438	562	354	179	175	1 208	555	653
中和庄	總數	633	318	315	625	304	321	254	139	115	912	436	476
	內地島國人	4	2	2	18	13	5	32	18	14
	外地島國人	629	316	313	594	282	312	254	139	115	875	414	461
鶯歌庄	總數	951	474	477	1 188	581	607	354	181	173	1 530	754	776
	內地島國人	12	3	9	98	34	32	1	...	1	53	28	25
	外地島國人	937	469	468	1 100	527	573	352	180	172	1 453	707	746
三峽庄	總數	745	393	352	898	430	468	341	170	171	1 391	728	663
	內地島國人	50	35	15	65	37	28
	外地島國人	742	393	349	838	388	450	341	170	171	1 321	687	634

