


昭和九年十二月三十一日

臺灣常住戶口統計



臺灣總督官房調查課


昭和十年刊行

H
BB9



昭和九年十二月三十一日



臺灣常住戶口統計



臺灣總督官房調查課

昭和十年刊行

H
第 9
10



凡 例

- (1) 本編は臺灣總督府報告例に依る報告に基き編成したる昭和九年末常住人口及戸數である。
- (2) 本書の様式は大體前年刊行のものと異なる處はないが從來本島に於ける人口は、(一)臨時戸口調査及國勢調査の結果に依る(イ)現在人口、(ロ)常住人口と、(二)國勢調査の結果に依る常住人口を基礎とし之に出生數、死亡數及轉住數を加除して算出した現住人口との三種に區別して之を公表したが昭和七年以降は調査の方式を一變して、戸口調査副簿、外國人登錄簿及蕃社臺帳に依つて之を調査することとしたので、其の性質は純然たる常住人口と同一なるものとなつた。依つて本年より本書の名稱を常住戸口統計と改稱することとした。
- (3) 昭和九年十一月二十七日臺北州告示第四百四十七號を以て、臺北市内大字及字の區域並海山郡三峽庄内大字の區域を次の通り變更した。

臺 北 市

- 京町一丁目の一部を本町一丁目に編入
- 京町二丁目の一部を本町二丁目に編入
- 京町一丁目の一部を榮町三丁目に編入
- 榮町三丁目の一部を京町一丁目に編入
- 大和町一丁目の一部を京町一丁目に編入
- 榮町三丁目の一部を大和町一丁目に編入
- 榮町四丁目の一部を大和町一丁目に編入
- 大和町一丁目の一部を榮町四丁目に編入
- 錦町の一部を福住町に編入
- 福住町の一部を錦町に編入
- 錦町の一部を古亭町に編入
- 古亭町の一部を錦町に編入
- 築地町五丁目の一部を壽町五丁目に編入
- 御成町三丁目の一部を同町四丁目に編入
- 御成町四丁目の一部を同町三丁目に編入
- 建成町四丁目の一部を下壘府町三丁目に編入
- 東園町の一部を馬場町に編入

海 山 郡

- 三峽庄大寮の一部を同成福に編入
- 三峽庄大寮の一部を同竹崙に編入

昭和十年五月

臺灣總督官房調査課

概 説

1. 人口總數 本島に於ける昭和九年末の常住人口は5,194,980人で前年末の5,060,507人に較べると134,473人即ち人口1,000人に付26.6人の増加を示す。之を内地(昭和九年十月一日推計人口)の同割合14.2人に比較すると、本島に於ける人口の増加率は甚だ高率である。人口の増加率が内地に比し斯の如く高い理由は主として出生と死亡との差即ち人口の自然増加率が内地に在りては人口1,000人に付13.8人(昭和八年末)なるに對し本島に在りては24.7人(昭和八年末)といふが如く高率なるに因る。

2. 一戸當人口 總人口5,194,980人を總戸數905,519にて除すれば、一戸當平均人員は5.7人となり、前年末の平均人員と變りない。更に一戸當平均人員を種族別に見ると本島人6.0人、朝鮮人4.4人、外國人3.9人、内地人3.4人である。

3. 州廳別戸數 總戸數905,519を各州廳別に見ると、最多は臺南州の226,743で、臺北州の199,704は第二位にあり、以下臺中州の188,681、高雄州の129,820、新竹州の115,876の順に相次ぎ、三廳に於ける戸數は著しく少く、花蓮港廳21,824、臺東廳11,670、澎湖廳11,201である。而して臺東及花蓮港の兩廳に在りては、生蕃人の戸最も多く、又新竹州に在りては、廣東人の戸を最多とするも、兩餘の各州廳に在りては、福建人の戸數が最も多い。

4. 市の戸數 島内九市に於ける戸數を見るに、臺北市の64,481は其の數最も多く、臺南市の24,467之に次ぎ、以下基隆、高雄、臺中、嘉義、新竹の各市に在りては孰れも一萬戸以上を算し、彰化市は9,960、屏東市は8,955である。而して各市を通じて福建人の戸最も多く、内地人の戸之に次ぐ。

人 口

1. 人口總數 本島に於ける昭和九年末の常住人口は5,194,980人で前年末の5,060,507人に較べると134,473人即ち人口1,000人に付26.6人の増加を示す。之を内地(昭和九年十月一日推計人口)の同割合14.2人に比較すると、本島に於ける人口の増加率は甚だ高率である。人口の増加率が内地に比し斯の如く高い理由は主として出生と死亡との差即ち人口の自然増加率が内地に在りては人口1,000人に付13.8人(昭和八年末)なるに對し本島に在りては24.7人(昭和八年末)といふが如く高率なるに因る。

2. 一戸當人口 總人口5,194,980人を總戸數905,519にて除すれば、一戸當平均人員は5.7人となり、前年末の平均人員と變りない。更に一戸當平均人員を種族別に見ると本島人6.0人、朝鮮人4.4人、外國人3.9人、内地人3.4人である。

3 人口の密度 総人口5,194,980人を本島の總面積35,973.5方軒(2,332.4方里)に比例せしむれば、人口の密度は一方軒に付144.4人(一方里に付2,227.3人)となり、前年末の一方軒に付140.7人(一方里に付2,169.7人)より稍々密度を増した。之を内地に於ける人口密度一方軒に付178.4人(昭和九年十月一日推計人口)に較べると本島の人口密度

前年より低い。本島には特種地域たる蕃地あり、該蕃地の人口密度は一方軒に付7.3人と云ふ。此の如く極めて稀薄なるを以て、今試に此の蕃地を除外したる普通行政区域内に於ける人口密度一方軒に付264.4人を、前記内地の人口密度に比較するときは本島の人口密度は甚だ高い。

4) 男女の別 總人口5,194,980人を男女に分つと、男2,656,098人、女2,538,882人で、女100人に対する男の割合は104.6人に當り、内地に於ける同割合101.1人(昭和九年十月一日推計人口)に較べると本島は男女數の懸隔稍々多いが、累年の傾向を見ると本島に於ける男女の數は逐年近接しつつある。

5) 種族別人口 本島の人口は、本島人を以て主成分とするは勿論にして、總人口5,194,980人中、其の九割四分即ち4,882,288人を算し、内地人は262,964人、朝鮮人は1,316人、外國人は48,412人(内、中華民國人48,193人)である。因に本島人を細別すると、福建省人最も多く8,942,139人にして、廣東人733,910人之に次ぎ、生蕃人148,472人、熟蕃人57,557人、其の他の漢人210人である。

其の詳細は下表に示す如くである。

種族	昭和九年末常住人口			前年末に比し増(一増一減)		百分比例	女百に付男	
	總數	男	女	實數	人口千に付			
總數	5,194,980	2,656,098	2,538,882	134,473	26.6	100.00	104.6	
本島人	總數	4,882,288	2,484,771	2,397,517	123,091	25.9	93.98	103.6
	福建	3,942,139	2,006,883	1,935,256	100,362	26.1	75.88	103.7
	廣東	733,910	374,237	359,673	20,305	28.5	14.13	104.0
	其他	210	122	88	- 18	- 78.9	0.00	138.6
	熟蕃	57,557	29,125	28,432	893	15.8	1.11	102.4
内地人	262,964	138,816	124,148	6,637	25.9	5.06	111.8	
朝鮮人	1,316	470	846	125	105.0	0.03	55.6	
外國人	總數	48,412	33,041	16,371	4,620	105.5	0.93	195.7
	中華民國	48,193	31,926	16,267	4,608	105.7	0.93	196.3
	其他外國	219	115	104	12	53.1	0.00	111.7

6 種族と本籍、民籍、國籍との關係 總人口の種族別と本籍、民籍又は國籍との關係を見るに、本島人4,882,288人中、中華民國に國籍を有する者1,293人、内地に本籍を有する

者98人、中華民國以外の外國に國籍を有する者12人で、他は總て本島に民籍を有する者である。又内地人262,964人中、本島に民籍を有する者158人あり、他は總て内地に本籍を有する者である。又朝鮮人1,316人中、本島に民籍を有する者及内地に本籍を有する者各2人あり、他は總て朝鮮に本籍を有する者である。又中華民國人48,193人中、本島に民籍を有する者848人、内地に本籍を有する者6人あり、他は總て中華民國に國籍を有する者である。又其の他の外國人218人中、本島に民籍を有する者3人あり、他は總て其の他の外國に國籍を有する者である。因に滿洲國人にして本島に民籍を有する者1人あり、其の他の外國人の國籍別は下表の如くである。

州、廳	總數		露西亞		波蘭		獨逸		和蘭		西班牙		葡萄牙		伊太利		英吉利		亞米利加	
	總數	男女	男女	男女	男女	男女	男女	男女	男女	男女	男女	男女	男女	男女	男女	男女	男女	男女	男女	
總數	218	115	103	9	7	4	3	3	1	4	18	10	1	1	1	63	67	15	12	
臺北州	146	78	68	3	3	4	3	2	1	4	8	6	1	1	1	44	40	14	12	
新竹州	4	2	2								1	2							1	
臺中州	18	8	10	1	2						4					3	8			
臺南州	43	23	20	5	2						3					15	18			
高雄州	5	3	2								2									
臺東廳	2	1	1																	
花蓮港廳																				
澎湖廳																				

7 州廳の人口 總人口5,194,980人を各州廳別に見ると、最多は臺南州の1,313,883人で、總人口の三割五分餘を占め、臺中州の1,157,453人は二割二分餘を以て第三位に在り、以下臺北州の1,032,110人、新竹州の733,004人、高雄州の718,491人の如く相次ぎ、花蓮港廳は106,572人、澎湖廳は66,843人、臺東廳は66,624人に過ぎない。

州廳別人口を表示すれば次の如くである。

州、廳	昭和九年末常住人口	前年末に比し増		百分比例
		實數	人口千に付	
全島	5,194,980	134,473	26.6	100.00
臺北州	1,032,110	22,930	22.7	19.87
新竹州	733,004	12,399	17.2	14.11
臺中州	1,157,453	31,918	28.4	22.28
臺南州	1,313,883	34,957	27.3	25.29
高雄州	718,491	24,090	34.7	13.83
臺東廳	66,624	1,818	28.1	1.28
花蓮港廳	106,572	5,272	52.0	2.05
澎湖廳	66,843	1,089	16.6	1.29


8. 市の人口 島内九市の人口を見るに、臺北市は288,085人を以て第一位に在り、第二位は臺南市の109,887人で、以下基隆市の84,650人、高雄市の81,582人、嘉義市の70,083人、臺中市の68,414人、新竹市の54,110人、彰化市の51,152人、屏東市の41,715人で、其の詳細人口は下表の如くである。

種別	臺北市	基隆市	新竹市	臺中市	彰化市	臺南市	嘉義市	高雄市	屏東市
總人口	288,085	84,650	54,110	68,414	51,152	109,887	70,083	81,582	41,715
總人口	185,594	59,859	47,557	51,566	47,856	90,627	59,035	59,908	35,004
本島人	181,841	59,139	40,913	47,631	47,042	90,320	57,371	58,749	31,573
福建	3,702	559	6,630	3,866	755	251	1,644	1,134	2,962
廣東
其他
蕃人	36	155	11	63	58	51	16	23	442
生蕃	15	6	3	6	1	5	4	2	27
內地人	81,277	20,655	5,993	15,230	2,604	15,810	9,278	19,594	5,440
朝鮮人	263	241	29	65	10	47	56	81	80
中華民國人	15,862	3,887	531	1,548	671	3,367	1,708	1,995	1,191
其他の外國人	89	8	...	5	11	36	6	4	...

9. 郡の人口 五州下四十五郡中、人口の最多は員林郡の171,009人にして、以下人口十萬以上の郡は嘉義東石、彰化岡山、大甲、鹿尾、北斗、北門、苗栗、新竹、新營、基隆、中壢、斗六、北港、鳳山、新豐の各郡にして、宜蘭、大屯、潮州、七星、海山、豐原、竹南、南投、東港、新化、桃園、旗山、曾文、竹東、羅東、屏東、新莊、文山、大溪、淡水、能高の二十一郡は人口五萬以上に在り、東勢、竹山、新高、大湖、恒春、蘇澳の六郡は五萬以下である。

10. 支廳の人口 三廳下十支廳中、人口の最多は馬公支廳の55,456人で、花蓮支廳の37,905人之に次ぎ、以下鳳林、臺東、玉里、新港、里壠、望安、研瀨、大武の順序に33,973人乃至10,001人の間にある。

11. 蕃地の人口 澎湖廳を除く他の各州廳には、街庄區を置かざる特種地域(蕃地)がある。今其の人口を検するに、全島121,907人中、高雄州下に於ける33,184人は其の數最も多く、之に次いで臺中州下の22,602人、新竹州下の21,936人、花蓮港廳下の15,221人、臺東廳下の12,419人、臺北州下の12,015人にして、臺南州下の4,530人は其の數最も少い。之を種族別に見れば、生蕃人の91,365人は總數の七割五分を占め、廣東人の13,804人之に次ぎ、以下福建人8,089人、內地人7,652人、熟蕃人862人、中華民國人123人、朝鮮人12人である。



統計表

中華民國二十一年

項目	單位	數
總人口	全島	2,880,850
本島人	全島	1,855,940
內地人	全島	812,770
朝鮮人	全島	263
中華民國人	全島	15,862
其他の外國人	全島	89
蕃地人口	全島	121,907
生蕃人	全島	91,365
熟蕃人	全島	862
其他	全島	2,180

第一表 州、廳別 戶數及人口

州、廳		昭和九年末現在										
		總數	種						族			
			本島			人			內地人	朝鮮人	中華民國人	其他ノ外國人
			總數	福建	廣東	其他	熟蕃	生蕃				
全島	戶數	905 519	816 228	665 068	116 136	49	10 422	24 553	76 465	297	12 425	104
	人口總數	5 194 980	4 882 288	3 942 139	733 910	210	57 557	148 472	262 964	1 316	48 193	219
	男	2 656 098	2 484 771	2 006 883	374 237	122	29 125	74 404	138 816	470	31 926	115
	女	2 538 882	2 397 517	1 935 256	359 673	88	28 432	74 068	124 148	846	16 267	104
臺北州	戶數	199 704	160 062	155 330	2 833	1	619	1 279	33 214	174	6 181	73
	人口總數	1 032 110	891 396	869 099	13 226	4	2 558	6 509	116 950	561	23 057	146
	男	535 964	459 114	447 359	7 149	4	1 384	3 218	61 357	262	15 153	78
	女	496 146	432 282	421 740	6 077	...	1 174	3 291	55 593	299	7 904	68
新竹州	戶數	115 876	110 996	42 992	64 699	...	503	2 802	4 375	9	494	2
	人口總數	733 004	716 804	263 605	436 686	...	2 705	13 808	14 116	63	2 017	4
	男	373 210	364 311	134 444	221 516	...	1 456	6 895	7 561	16	1 320	2
	女	359 794	352 493	129 161	215 170	...	1 249	6 913	6 555	47	697	2
臺中州	戶數	188 681	177 368	152 393	21 354	8	1 265	2 348	10 156	32	1 116	9
	人口總數	1 157 453	1 119 569	965 203	132 480	62	7 150	14 674	32 808	177	4 881	18
	男	589 612	568 726	489 331	68 418	34	3 577	7 366	17 588	50	3 240	8
	女	567 841	550 843	475 872	64 062	28	3 573	7 308	15 220	127	1 641	10
臺南州	戶數	226 743	212 492	207 445	3 242	...	1 619	186	12 325	31	1 878	17
	人口總數	1 313 883	1 263 627	1 234 646	17 889	1	9 418	1 673	42 329	217	7 666	44
	男	667 680	640 144	625 056	9 466	1	4 733	888	22 390	52	5 071	23
	女	646 203	623 483	609 590	8 423	...	4 685	785	19 939	165	2 595	21
高雄州	戶數	129 820	118 046	88 565	19 049	1	4 574	5 857	9 876	40	1 855	3
	人口總數	718 491	676 763	509 990	109 408	5	26 181	31 179	33 977	219	7 527	5
	男	367 133	343 910	260 136	54 773	2	13 151	15 848	18 024	63	5 133	3
	女	351 358	332 853	249 854	54 635	3	13 030	15 331	15 953	156	2 394	2
臺東廳	戶數	11 670	9 770	2 108	958	37	653	6 014	1 689	4	207	...
	人口總數	66 624	60 586	9 965	4 551	131	3 586	42 353	5 223	36	777	2
	男	34 474	31 100	5 609	2 410	76	1 855	21 150	2 845	12	516	1
	女	32 150	29 486	4 356	2 141	55	1 731	21 203	2 378	24	261	1
花蓮港廳	戶數	21 824	17 027	5 770	3 999	2	1 189	6 067	4 114	7	676	...
	人口總數	106 572	89 394	25 504	19 648	7	5 959	38 276	14 945	43	2 190	...
	男	55 750	46 478	13 969	10 496	5	2 969	19 039	7 821	15	1 436	...
	女	50 822	42 916	11 535	9 152	2	2 990	19 237	7 124	28	754	...
澎湖廳	戶數	11 201	10 467	10 465	2	716	...	18	...
	人口總數	66 843	64 149	64 127	22	2 616	...	78	...
	男	32 275	30 988	30 979	9	1 230	...	57	...
	女	34 568	33 161	33 148	13	1 386	...	21	...

數及人口

州、廳		昭和八年末現在											前年=比シ増	
		總數	種						族				實數	千=付
			本島			人			內地人	朝鮮人	中華民國人	其他ノ外國人		
			總數	福建	廣東	其他	熟蕃	生蕃						
全島	戶數	885 473	799 852	651 394	113 601	52	10 308	24 497	74 193	226	11 109	93	20 046	22.6
	人口總數	5 060 507	4 759 197	3 841 777	713 605	228	56 664	146 923	256 327	1 191	43 585	207	134 473	26.6
	男	2 587 100	2 421 881	1 956 326	362 989	134	28 677	73 755	135 836	417	28 856	110	68 998	26.7
	女	2 473 407	2 337 316	1 885 451	350 616	94	27 987	73 168	120 491	774	14 729	97	65 475	26.5
臺北州	戶數	195 316	157 238	152 562	2 785	1	620	1 270	32 339	110	5 563	66	4 388	22.5
	人口總數	1 009 180	873 235	851 575	12 746	7	2 518	6 389	114 374	467	20 963	141	22 930	22.7
	男	523 956	449 601	438 268	6 829	4	1 344	3 156	60 377	213	13 691	74	12 008	22.9
	女	485 224	423 634	413 307	5 917	3	1 174	3 233	53 997	254	7 272	67	10 922	22.5
新竹州	戶數	114 365	109 733	42 426	64 048	...	472	2 787	4 157	10	464	1	1 511	13.2
	人口總數	720 605	704 980	260 236	428 611	...	2 633	13 500	13 585	68	1 968	4	12 399	17.2
	男	366 496	357 986	132 881	216 963	...	1 442	6 700	7 212	16	1 281	1	6 714	18.3
	女	354 109	346 994	127 355	211 648	...	1 191	6 800	6 373	52	687	3	5 685	16.1
臺中州	戶數	184 290	173 262	148 971	20 632	9	1 238	2 412	10 054	29	939	6	4 391	23.8
	人口總數	1 125 535	1 088 611	938 463	127 801	63	7 190	15 094	32 418	182	4 311	13	31 918	28.4
	男	572 865	552 585	475 595	65 746	33	3 600	7 611	17 346	52	2 876	6	16 747	29.2
	女	552 670	536 026	462 868	62 055	30	3 590	7 483	15 072	130	1 435	7	15 171	27.5
臺南州	戶數	221 933	208 180	203 162	3 138	1	1 691	188	12 002	34	1 701	16	4 810	21.7
	人口總數	1 278 926	1 230 149	1 202 011	17 284	8	9 183	1 663	41 469	216	7 051	41	34 957	27.3
	男	650 734	623 929	609 190	9 166	4	4 686	883	22 042	61	4 677	25	16 946	26.0
	女	628 192	606 220	592 821	8 118	4	4 497	780	19 427	155	2 374	16	18 011	28.7
高雄州	戶數	126 282	115 305	86 486	18 528	...	4 463	5 828	9 317	36	1 621	3	3 538	28.0
	人口總數	694 401	655 414	493 467	105 615	5	25 530	30 797	32 295	187	6 499	6	24 090	34.7
	男	354 554	332 870	251 835	52 717	2	12 681	15 635	17 160	53	4 468	3	12 579	35.5
	女	339 847	322 544	241 632	52 898	3	12 849	15 162	15 135	134	2 031	3	11 511	33.9
臺東廳	戶數	11 230	9 422	1 878	816	40	641	6 047	1 620	1	186	1	440	39.2
	人口總數	64 806	59 049	9 037	4 119	139	3 521	42 233	5 018	29	708	2	1 818	28.1
	男	33 641	30 363	5 127	2 191	88	1 824	21 133	2 790	9	478	1	833	24.8
	女	31 165	28 686	3 910	1 928	51	1 697	21 100	2 228	20	230	1	985	31.6
花蓮港廳	戶數	20 865	16 243	5 442	3 652	1	1 183	5 965	3 999	6	617	...	959	46.0
	人口總數	101 300	84 649	23 897	17 410	6	6 089	37 247	14 577	42	2 032	...	5 272	52.0
	男	53 189	44 138	13 030	9 368	3	3 100	18 637	7 693	13	1 345	...	2 561	48.1
	女	48 111	40 511	10 867	8 042	3	2 989	18 610	6 884	29	687	...	2 711	56.3
澎湖廳	戶數	11 192	10 469	10 467	2	705	...	18	...	9	0.8
	人口總數	65 754	63 110	63 091	19	2 591	...	53	...	1 089	16.6
	男	31 665	30 409	30 400	9	1 216	...	40	...	610	19.3
	女	34 089	32 701	32 691	10	1 375	...	13	...	479	14.1

第二表 市、郡、支廳別戶數及人口

市、郡、支廳	總數	種 族									
		本 島 人					內地人	朝鮮人	中 華 民 國 人	其 他 人	外 國 人
		總數	福 建	廣 東	其 他	熟 蕃 人					
臺北州	199704	160062	155330	2833	1	619	1279	33214	174	6181	73
臺北州	1032110	891396	869099	13226	4	2558	6509	116950	561	23057	146
臺北州	535964	459114	447359	7149	4	1384	3218	61357	262	15153	78
臺北州	496146	432282	421740	6077	...	1174	3291	55593	299	7904	68
臺北市	64481	37459	36544	892	...	16	7	22497	67	4410	48
臺北市	283085	185594	181841	3702	...	36	15	81277	263	15862	89
臺北市	146045	93007	90966	2010	...	18	13	42461	118	10408	51
臺北市	137040	92587	90875	1692	...	18	2	38816	145	5454	38
基隆市	19280	12309	12131	134	...	43	1	5959	95	913	4
基隆市	84650	59859	59139	559	...	155	6	20655	241	3887	8
基隆市	43562	30092	29687	303	...	99	3	10858	128	2479	5
基隆市	41088	29767	29452	256	...	56	3	9797	113	1408	3
七星郡	15778	15248	15165	51	...	31	1	452	...	75	3
七星郡	96685	94528	94037	373	...	117	1	1782	...	365	10
七星郡	49368	48290	48057	158	...	74	1	819	...	254	5
七星郡	47317	46238	45980	215	...	43	...	963	...	111	5
淡水郡	9230	8864	8773	68	...	20	2	262	...	89	15
淡水郡	50964	49735	49384	249	...	93	5	847	...	346	16
淡水郡	26715	26033	25815	145	...	66	3	438	...	228	36
淡水郡	24249	23702	23569	104	...	27	2	409	...	118	20
基隆郡	20562	19373	19172	146	...	53	2	825	2	359	3
基隆郡	109710	106226	105406	658	...	159	3	2287	11	1183	3
基隆郡	58347	56240	55799	351	...	88	2	1302	2	802	1
基隆郡	51363	49986	49607	307	...	71	1	985	9	381	2
宜蘭郡	18036	16973	16665	186	...	117	5	926	3	134	...
宜蘭郡	99503	95959	94999	494	...	458	8	3028	19	497	...
宜蘭郡	52624	50698	50136	310	...	247	5	1589	4	333	...
宜蘭郡	46879	45261	44863	184	...	211	3	1439	15	164	...
羅東郡	12541	11419	10479	285	...	248	407	1037	2	83	...
羅東郡	71315	68097	63452	1623	...	1069	1953	2926	13	279	...
羅東郡	36916	35097	32723	901	...	521	952	1605	2	212	...
羅東郡	34399	33000	30729	722	...	548	1001	1321	11	67	...
蘇澳郡	3941	3348	2241	373	...	47	687	569	5	19	...
蘇澳郡	20010	18128	12677	1543	...	256	3652	1824	10	48	...
蘇澳郡	10502	9426	6639	849	...	133	1805	1037	5	34	...
蘇澳郡	9508	8702	6038	694	...	123	1847	787	5	14	...
文山郡	10439	10170	9729	266	...	8	167	246	...	23	...
文山郡	59882	58913	56741	1261	...	45	866	839	4	126	...
文山郡	31292	30751	29608	680	...	29	434	446	3	92	...
文山郡	28590	28162	27133	581	...	16	432	393	1	34	...
海山郡	15648	15300	14910	354	...	36	...	304	...	44	...
海山郡	95538	94231	91692	2375	...	164	...	1058	...	249	...
海山郡	49123	48378	47051	1221	...	106	...	577	...	168	...
海山郡	46415	45853	44641	1154	...	58	...	481	...	81	...
新莊郡	9768	9599	9521	78	137	...	32	...
新莊郡	60768	60126	59731	389	...	6	...	427	...	215	...
新莊郡	31470	31102	30878	221	...	3	...	225	...	143	...
新莊郡	29298	29024	28853	168	...	3	...	202	...	72	...

第二表 市、郡、支廳別戶數及人口...續

市、郡、支廳	總數	種 族										
		本 島 人					內地人	朝鮮人	中 華 民 國 人	其 他 人	外 國 人	
		總數	福 建	廣 東	其 他	熟 蕃 人						生 蕃 人
新竹州	115876	110996	42992	64699	...	503	2802	4375	9	494	2	
新竹州	733004	716804	263605	436686	...	2705	13808	14116	63	2017	4	
新竹州	373210	364311	134444	221516	...	1456	6895	7561	16	1320	2	
新竹州	359794	352493	129161	215170	...	1249	6913	6555	47	697	2	
新竹市	10641	8822	7645	1175	...	2	...	1676	5	138	...	
新竹市	54110	47557	40913	6630	...	11	3	5993	29	531	...	
新竹市	27278	23768	20410	3349	...	7	2	3123	8	379	...	
新竹市	26832	23789	20503	3281	...	4	1	2870	21	152	...	
新竹郡	16861	16623	4819	11750	...	3	51	194	1	42	1	
新竹郡	112882	112148	32198	79762	...	4	184	563	1	169	1	
新竹郡	57517	57089	16324	40670	...	3	86	308	1	118	1	
新竹郡	55365	55059	15874	39686	...	1	98	255	...	51	...	
中壢郡	15835	15554	2329	13222	...	3	...	235	...	45	1	
中壢郡	106085	105150	14367	90772	...	11	...	745	...	187	3	
中壢郡	55199	54681	7767	46908	...	6	...	397	...	120	1	
中壢郡	50886	50469	6600	43864	...	5	...	348	...	67	2	
桃園郡	13948	13598	12790	713	...	95	...	307	1	42	...	
桃園郡	86772	85573	79706	5475	...	392	...	995	14	190	...	
桃園郡	44803	44152	41202	2702	...	248	...	530	3	118	...	
桃園郡	41969	41421	38504	2773	...	144	...	465	11	72	...	
大溪郡	9404	9045	4803	3170	...	34	1038	348	...	11	...	
大溪郡	55635	54714	29036	20607	...	147	4924	855	...	66	...	
大溪郡	28526	27992	14931	10507	...	103	2451	492	...	42	...	
大溪郡	27109	26722	14105	10100	...	44	2473	363	...	24	...	
竹東郡	11915	11482	283	10131	...	3	1065	398	1	34	...	
竹東郡	72858	71671	1377	64945	...	15	5334	1033	9	145	...	
竹東郡	36959	36273	779	32809	...	6	2679	593	2	91	...	
竹東郡	35899	35398	598	32136	...	9	2655	440	7	54	...	
竹南郡	13941	13458	6228	6808	...	265	157	437	...	46	...	
竹南郡	90888	89292	40682	46082	...	1570	958	1415	...	181	...	
竹南郡	45471	44611	23056	23056	...	803	489	745	...	115	...	
竹南郡	45417	44681	20419	23026	...	767	469	670	...	66	...	
苗栗郡	17949	17284	3934	13256	...	94	...	536	1	128	...	
苗栗郡	123157	120848	24562	95759	...	527	...	1784	10	515	...	
苗栗郡	61609	60354	12363	47726	...	265	...	936	2	317	...	
苗栗郡	61548	60494	12199	48033	...	262	...	848	8	198	...	
大湖郡	5382	5130	161	4474	...	4	491	244	...	8	...	
大湖郡	30617	29851	764	26654	...	28	2405	733	...	33	...	
大湖郡	15848	15391	405	13783	...	15	1188	437	...	20	...	
大湖郡	14769	14460	359	12871	...	13	1217	296	...	13	...	
臺中州	188681	177368	152393	21354	...	8	1265	2348	10156	32	1116	9
臺中州	1157453	1119569	965203	132480	...	62	7150	14674	32808	177	4881	18
臺中州	589612	568726	489331	68418	...	34	3577	7366	17588	50	3240	8
臺中州	567841	550843	475872	64062	...	28	3573	7308	15220	127	1641	10
臺中市	15093	10359	9405	936	...	17	1	4322	17	393	2	
臺中市	68414	51566	47631	3866	...	63	6	15230	65	1548	5	
臺中市	35802	26759	24688	2028	...	41	2	7998	25	1017	3	
臺中市	32612	24807	22943	1838	...	22	4	7232	40	531	2	

第二表 市、郡、支廳別戶數及人口...續

市、郡、支廳	種	族									
		總數	本島人			內地人	朝鮮人	中華民國人	其他外國人	熟蕃	生蕃
			福建	廣東	其他						
彰化市	戶數	9,960	8,987	8,836	139	12	799	2	167	5	
	人口總數	51,152	47,856	47,042	755	58	2,604	10	671	11	
	人口男	26,079	24,289	23,862	389	38	1,360	2	425	3	
大屯郡	戶數	15,574	15,236	13,793	1,434	9	300	...	38	...	
	人口總數	97,791	96,834	87,828	8,960	46	779	...	178	...	
	人口男	49,624	49,061	44,382	4,656	23	462	...	101	...	
豐原郡	戶數	13,520	12,899	8,800	4,051	48	547	2	72	...	
	人口總數	90,964	88,697	59,948	28,496	251	1,943	15	309	...	
	人口男	45,565	44,361	29,963	14,276	122	1,010	6	188	...	
東勢郡	戶數	7,483	6,877	484	6,073	5	315	1	15	...	
	人口總數	42,989	41,535	2,093	37,945	11	1,486	9	56	...	
	人口男	21,929	21,060	1,137	19,178	6	739	2	41	...	
大甲郡	戶數	21,484	20,965	20,180	754	31	433	1	85	...	
	人口總數	141,088	139,271	133,623	5,479	169	1,379	6	432	...	
	人口男	71,382	70,356	67,493	2,766	97	734	1	291	...	
彰化郡	戶數	23,577	23,219	23,086	112	21	314	1	43	...	
	人口總數	144,120	142,913	141,904	887	122	967	7	233	...	
	人口男	72,577	71,890	71,385	443	62	546	7	141	...	
員林郡	戶數	25,263	24,560	24,200	358	2	588	2	111	2	
	人口總數	171,009	168,378	165,810	2,558	10	2,046	21	562	2	
	人口男	87,807	86,329	84,898	1,429	2	1,065	6	405	2	
北斗郡	戶數	19,285	18,751	17,218	1,522	11	484	2	48	...	
	人口總數	133,030	131,256	120,380	10,830	42	1,513	15	246	...	
	人口男	66,674	65,680	59,809	5,841	29	824	2	168	...	
南投郡	戶數	14,748	14,282	13,287	989	6	418	1	47	...	
	人口總數	89,414	87,930	82,206	5,673	50	1,267	6	211	...	
	人口男	45,626	44,793	41,702	3,068	23	684	...	149	...	
新高郡	戶數	6,334	5,759	3,653	1,449	80	577	...	31	...	
	人口總數	36,493	34,943	21,322	7,189	325	6,107	1,425	3	122	
	人口男	19,200	18,305	11,163	3,888	173	3,081	807	1	87	
鹿港郡	戶數	9,277	8,572	2,861	3,234	8	1,015	1,454	2	48	
	人口總數	50,055	48,013	16,540	18,403	62	5,947	7,061	1,793	12	
	人口男	26,057	24,865	8,662	9,692	34	2,934	3,543	1,015	3	
竹山郡	戶數	7,083	6,902	6,590	303	8	162	1	18	...	
	人口總數	40,934	40,377	38,876	1,439	56	473	8	76	...	
	人口男	21,290	20,978	20,187	764	27	257	2	53	...	

第二表 市、郡、支廳別戶數及人口...續

市、郡、支廳	種	族									
		總數	本島人			內地人	朝鮮人	中華民國人	其他外國人	熟蕃	生蕃
			福建	廣東	其他						
臺南州	戶數	226,743	212,492	207,445	3,242	1,619	186	12,325	31	1,878	17
	人口總數	1,313,883	1,263,627	1,234,646	17,889	9,418	1,673	42,329	217	7,666	44
	人口男	667,680	640,144	625,056	9,466	4,733	888	22,390	52	5,071	23
臺南市	戶數	24,467	19,151	19,024	233	25	25	4,465	6	831	14
	人口總數	109,887	90,627	90,320	251	51	51	15,810	47	3,367	36
	人口男	56,999	46,519	46,341	146	28	28	8,292	15	2,156	17
嘉義市	戶數	14,344	11,444	11,070	365	5	5	2,462	9	427	2
	人口總數	70,083	59,035	57,371	1,644	16	16	9,278	56	1,708	6
	人口男	36,151	30,108	29,216	878	10	10	4,893	12	1,134	4
新豐郡	戶數	16,305	16,016	15,983	12	21	21	273	...	16	...
	人口總數	100,061	98,995	98,755	67	173	173	998	...	68	...
	人口男	50,143	49,593	49,486	32	75	75	502	...	48	...
新化郡	戶數	15,398	14,852	13,770	1,052	977	977	482	1	63	...
	人口總數	87,491	85,889	79,676	515	5,697	5,697	1,385	3	214	...
	人口男	44,177	43,250	40,103	277	2,870	2,870	774	1	152	...
會文郡	戶數	12,338	11,894	11,659	12	223	223	409	2	33	...
	人口總數	73,467	72,001	70,538	54	1,409	1,409	1,301	15	150	...
	人口男	36,737	35,952	35,247	24	681	681	680	5	100	...
北門郡	戶數	19,960	19,637	19,619	5	13	13	303	2	18	...
	人口總數	125,000	124,009	123,933	19	53	53	893	12	86	...
	人口男	62,795	62,241	62,202	9	29	29	498	2	54	...
新營郡	戶數	19,469	18,597	17,679	597	321	321	784	1	87	...
	人口總數	110,050	106,994	102,165	2,991	1,835	1,835	2,672	11	373	...
	人口男	55,750	54,077	51,481	1,651	944	944	1,410	1	262	...
嘉義郡	戶數	26,914	26,053	24,378	1,479	17	179	801	1	59	...
	人口總數	153,199	150,382	140,284	8,358	84	1,656	2,558	9	250	...
	人口男	78,973	77,425	72,135	4,367	44	879	1,375	2	171	...
斗六郡	戶數	17,345	16,767	16,474	287	6	6	467	2	108	1
	人口總數	102,178	100,092	98,157	1,910	24	1	1,595	20	469	2
	人口男	52,252	51,065	50,057	992	16	...	862	3	320	2
鹿尾郡	戶數	20,611	19,531	19,286	236	9	9	928	4	148	...
	人口總數	134,785	131,432	129,628	1,743	61	...	2,785	25	543	...
	人口男	67,559	65,731	64,792	911	28	...	1,449	7	372	...
北港郡	戶數	15,868	15,329	15,285	44	473	2	64	...
	人口總數	101,623	99,819	99,493	325	1	...	1,504	12	288	...
	人口男	51,956	50,941	50,768	173	811	3	201	...

第二表 市、郡、支廳別戶數及人口

Table with columns: 市、郡、支廳, 種, 族, 總數, 戶數, 人口, 漢, 閩, 粵, 其他, 熟蕃, 生蕃, 內地人, 朝鮮人, 中華民國人, 其他外國人. Rows include 臺東支廳, 花蓮支廳, 鳳林支廳, 玉里支廳, 研海支廳, 澎湖支廳, 馬公支廳, 望安支廳, 高雄支廳, 屏東支廳, 潮州支廳, 東港支廳, 枋寮支廳, 臺東支廳.

第二表 市、郡、支廳別戶數及人口

Table with columns: 市、郡、支廳, 種, 族, 總數, 戶數, 人口, 漢, 閩, 粵, 其他, 熟蕃, 生蕃, 內地人, 朝鮮人, 中華民國人, 其他外國人. Rows include 臺東支廳, 里壩支廳, 新港支廳, 大武支廳, 花蓮港支廳, 花蓮支廳, 鳳林支廳, 玉里支廳, 研海支廳, 澎湖支廳, 馬公支廳, 望安支廳.

第三表 町、大字別戸數及人口 (臺北州—臺北市)

町、大字	種	族						內地人	朝鮮人	中華民國人	其他外國人
		總數	本島人			熟蕃	生蕃				
			福建	廣東	其他						
臺北州	戶數	199,704	160,062	155,330	2,833	1,619	1,279	33,214	174	6,181	73
	人口總數	1,032,110	891,396	869,099	13,226	42,558	6,509	116,950	561	23,057	146
	人口男女	535,964 / 496,146	459,114 / 432,282	447,359 / 421,740	7,149 / 6,077	41,384 / 1,174	3,218 / 3,291	61,357 / 55,593	262 / 299	15,153 / 7,904	78 / 68
臺北市	戶數	64,481	37,459	36,544	892	16	7	22,497	67	4,410	48
	人口總數	283,085	185,594	181,841	3,702	36	15	81,277	263	15,862	89
	人口男女	146,045 / 137,040	93,007 / 92,587	90,966 / 90,875	2,010 / 1,692	18 / 18	13 / 2	42,461 / 38,816	118 / 145	10,408 / 5,454	51 / 38
大宮町	戶數	74	46	46				28			
	人口總數	361	232	232				128			
	人口男女	192 / 169	123 / 109	123 / 109				69 / 59			
圓山町	戶數	172	134	131	3			36			2
	人口總數	903	722	700	22			167			5
	人口男女	462 / 441	370 / 352	358 / 342	12 / 10			89 / 78			2 / 3
大龍峒町	戶數	1,239	1,189	1,189				34		16	
	人口總數	7,154	6,978	6,977				123		53	
	人口男女	3,556 / 3,598	3,456 / 3,522	3,456 / 3,521				67 / 56		33 / 20	
河合町	戶數	32	32	32							
	人口總數	229	225	225						4	
	人口男女	124 / 105	120 / 105	120 / 105						4	
宮前町	戶數	1,248	1,058	1,042	15		1	157		25	8
	人口總數	6,609	5,794	5,728	65		1	666		133	16
	人口男女	3,425 / 3,184	2,992 / 2,802	2,953 / 2,775	39 / 26		1	350 / 316		75 / 58	8 / 8
大橋町	戶數	2,107	2,002	1,998	4			6		98	1
	人口總數	10,645	10,074	10,047	27			21		549	1
	人口男女	5,441 / 5,204	5,099 / 4,975	5,090 / 4,957	9 / 18			12 / 9		329 / 220	1 / 1
永樂町	戶數	2,516	2,142	2,101	33			8		18	4
	人口總數	12,959	11,034	10,809	213			66		1,851	8
	人口男女	6,896 / 6,063	5,660 / 5,374	5,537 / 5,272	117 / 96			6 / 6		1,195 / 656	6 / 2
太平町	戶數	3,899	3,369	3,314	55			63		466	1
	人口總數	19,366	16,486	16,119	367			258		2,620	1
	人口男女	9,869 / 9,497	8,037 / 8,449	7,832 / 8,287	205 / 162			168 / 90		1,663 / 957	1 / 1
日新町	戶數	2,951	2,645	2,619	26			26		279	1
	人口總數	13,442	12,020	11,852	168			62		1,359	1
	人口男女	6,142 / 7,300	5,271 / 6,749	5,205 / 6,647	66 / 102			36 / 26		834 / 525	1 / 1
御成町	戶數	1,370	558	480	78			795		16	1
	人口總數	5,875	2,706	2,410	296			3,087		80	2
	人口男女	3,169 / 2,706	1,430 / 1,276	1,274 / 1,136	156 / 140			1,679 / 1,408		59 / 21	1 / 1

第三表 町、大字別戸數及人口 (臺北州—臺北市)

町、大字	種	族						內地人	朝鮮人	中華民國人	其他外國人
		總數	本島人			熟蕃	生蕃				
			福建	廣東	其他						
三橋町	戶數	81	19	17	2						62
	人口總數	412	153	133	20						259
	人口男女	216 / 196	88 / 65	77 / 56	11 / 9						128 / 131
大正町	戶數	937	27	22	5						907
	人口總數	4,014	160	128	32						3,835
	人口男女	2,022 / 1,992	80 / 80	66 / 62	14 / 18						1,934 / 1,901
北門町	戶數	414	45	34	11						368
	人口總數	1,589	274	223	51						1,308
	人口男女	856 / 733	136 / 138	110 / 113	26 / 25						715 / 593
建成町	戶數	2,588	1,501	1,427	74						830
	人口總數	10,152	6,475	6,197	278						2,801
	人口男女	5,210 / 4,942	3,119 / 3,356	2,985 / 3,212	134 / 144						1,576 / 1,315
上奎府町	戶數	561	262	238	24						246
	人口總數	1,998	1,057	973	84						757
	人口男女	1,061 / 937	533 / 524	484 / 489	49 / 35						407 / 350
泉町	戶數	436	51	51							381
	人口總數	1,659	239	239							1,401
	人口男女	879 / 780	124 / 115	124 / 115							736 / 665
港町	戶數	592	472	469	3						19
	人口總數	2,762	2,266	2,239	27						44
	人口男女	1,441 / 1,321	1,143 / 1,123	1,135 / 1,104	8 / 19						28 / 16
蓬萊町	戶數	1,863	1,684	1,662	20						88
	人口總數	8,189	7,615	7,516	96						180
	人口男女	3,908 / 4,281	3,606 / 4,009	3,552 / 3,964	52 / 44						81 / 99
下奎府町	戶數	6,303	5,208	5,057	151						532
	人口總數	27,832	24,236	23,627	609						1,967
	人口男女	13,772 / 14,060	11,682 / 12,554	11,364 / 12,263	318 / 291						1,036 / 931
明石町	戶數	376	30	27	2						346
	人口總數	770	43	37	5						727
	人口男女	262 / 508	10 / 33	7 / 30	3 / 2						252 / 475
炭町	戶數	252	20	19	1						230
	人口總數	1,051	113	104	9						927
	人口男女	580 / 471	82 / 31	75 / 29	7 / 2						490 / 437
本町	戶數	455	44	43	1						403
	人口總數	2,187	286	273	13						1,855
	人口男女	1,236 / 951	197 / 89	188 / 85	9 / 4						1,008 / 847

第三表 町、大字別戸数及人口... (臺北州-臺北市)

Table with columns for 町、大字 (Town/Village), 種 (Race), 族 (Ethnicity), and population counts. Rows include 京町, 大和町, 榮町, 文武町, 書院町, 乃木町, 水道町, 富田町, 禪山町, 幸町, 東門町, 旭町.

第三表 町、大字別戸数及人口... (臺北州-臺北市)

Table with columns for 町、大字 (Town/Village), 種 (Race), 族 (Ethnicity), and population counts. Rows include 福住町, 錦町, 新榮町, 千歳町, 兒玉町, 古亭町, 佐久間町, 龍口町, 川端町, 馬場町, 南門町, 東園町.

第三表 町、大字別戶數及人口...續 (臺北州—臺北市)

町、大字	種	總數	本島人			族				
			總數	漢人			內地人	朝鮮人	中華民國人	其他外國人
				福建	廣東	其他				
西園町	戶數	380	372	369	3	5	3			
	總數	2404	2357	2345	12	20	27			
	人口	1260	1232	1225	7	11	17			
八甲町	戶數	860	271	263	8	455	133	1		
	總數	2710	1275	1250	25	1188	246	1		
	人口	1500	620	607	13	696	183	1		
老松町	戶數	736	74	72	2	571	3	88		
	總數	2412	321	309	12	1908	10	173		
	人口	1238	168	163	5	944	4	122		
若竹町	戶數	591	106	106		356	1	128		
	總數	1872	387	386	1	1225	7	253		
	人口	1023	195	194	1	653	3	172		
新起町	戶數	1261	306	299	7	624	330	1		
	總數	4423	1472	1438	34	2027	1	922		
	人口	2451	765	740	25	1053	632	1		
西門町	戶數	582	115	95	20	464	1	2		
	總數	1727	186	159	27	1521	2	18		
	人口	815	67	60	7	734	1	13		
末廣町	戶數	630	32	29	3	582	1	9		
	總數	2147	154	135	19	1923	4	54		
	人口	1104	93	82	11	962	1	39		
元園町	戶數	1279	786	771	13	197	3	293		
	總數	5073	3698	3605	87	648	8	719		
	人口	2767	1917	1863	50	351	6	493		
入船町	戶數	1253	841	837	4	163	2	247		
	總數	5001	3766	3748	18	608	10	617		
	人口	2532	1895	1887	8	228	3	406		
有明町	戶數	1437	1202	1198	4	74	8	153		
	總數	6388	5475	5458	17	388	68	457		
	人口	3150	2715	2706	9	120	10	305		
龍山寺町	戶數	912	808	806	2	62		42		
	總數	4024	3574	3551	23	266		184		
	人口	1920	1664	1659	5	123		133		
新宮町	戶數	2540	1462	1418	44	771	4	303		
	總數	9667	6338	6163	174	2646	14	669		
	人口	5374	3425	3320	104	1437	7	505		

第三表 町、大字別戶數及人口...續 (臺北州—臺北市)

町、大字	種	總數	本島人			族				
			總數	漢人			內地人	朝鮮人	中華民國人	其他外國人
				福建	廣東	其他				
堀江町	戶數	1479	1249	1236	13	204		26		
	總數	7084	6206	6153	52	781	1	96		
	人口	3670	3188	3164	24	411	1	71		
壽町	戶數	359	70	60	10	280		9		
	總數	1265	330	295	35	902		33		
	人口	667	173	158	15	471		23		
築地町	戶數	530	177	172	5	318		35		
	總數	2096	922	904	17	1038		136		
	人口	1027	471	459	11	470		86		
濱町	戶數	422	255	249	6	119		48		
	總數	1835	1286	1245	41	405		144		
	人口	950	654	631	23	206		90		
綠町	戶數	1322	1157	1150	6	105		60		
	總數	6502	5811	5747	61	430		261		
	人口	3316	2897	2867	28	235		184		
柳町	戶數	21	21	21						
	總數	124	124	124						
	人口	67	67	67						
大安	戶數	1399	745	738	6	646		6		
	總數	7545	5340	5329	10	2188		11		
	人口	3960	2752	2744	7	1194		11		
下內埔	戶數	528	317	257	59	209		2		
	總數	1546	1332	1271	60	212		2		
	人口	1018	807	747	59	209		2		
六張犁	戶數	243	235	235		6		2		
	總數	1568	1527	1527		28		13		
	人口	793	773	773		13		7		
西新庄子	戶數	105	105	105						
	總數	785	784	784				1		
	人口	422	421	421				1		
中庄子	戶數	103	95	95		8				
	總數	849	813	812	1	36				
	人口	444	428	428		16				
中崙	戶數	163	154	152	2	6		3		
	總數	1185	1142	1118	24	29		14		
	人口	593	570	561	9	13		10		

第三表 町、大字別戶數及人口...續 (臺北市—臺北市, 基隆市)

町、大字	種族	總數	種族						族			
			本島人			外人			內地人	朝鮮人	中華民國人	其他外國人
			總數	漢	閩	粵	其他	熟蕃				
下埤頭	戶數	265	257	257				6		2		
	人口總數	2 192	2 168	2 168				15		9		
	人口男	1 142	1 128	1 128				8		6		
	人口女	1 050	1 040	1 040				7		3		
朱厝港	戶數	184	156	155	1			27		1		
	人口總數	1 065	981	980	1			82		2		
	人口男	554	507	506	1			45		2		
	人口女	511	474	474				37				
上埤頭	戶數	355	168	164	3			184		3		
	人口總數	1 713	979	962	16			723	1	10		
	人口男	861	477	467	9			376		8		
	人口女	852	502	495	7			347		2		
大直	戶數	335	329	328	1			5		1		
	人口總數	1 450	1 429	1 423	6			20		1		
	人口男	772	759	755	4			12		1		
	人口女	678	670	668	2			8				
基隆市	戶數	19 280	12 309	12 131	134		43	1	5 959	95	913	4
	人口總數	84 650	59 859	59 139	559		155	6	20 655	241	3 887	8
	人口男	43 562	30 092	29 687	303		99	3	10 858	128	2 479	5
	人口女	41 088	29 767	29 452	256		56	3	9 797	113	1 408	3
高砂町	戶數	1 016	881	879	2			15		120		
	人口總數	4 741	4 213	4 203	10			64		464		
	人口男	2 297	1 986	1 981	5			29		282		
	人口女	2 444	2 227	2 222	5			35		182		
旭町	戶數	618	466	463	3			57		95		
	人口總數	2 870	2 269	2 253	16			210		391		
	人口男	1 475	1 095	1 085	10			106		274		
	人口女	1 395	1 174	1 168	6			104		117		
觀音町	戶數	989	924	901	21		2	23	1	41		
	人口總數	4 569	4 337	4 259	74		4	86	2	144		
	人口男	2 351	2 202	2 159	40		3	48	1	100		
	人口女	2 218	2 135	2 100	34		1	38	1	44		
寶町	戶數	747	673	668	4		1	59		15		
	人口總數	3 502	3 254	3 216	37		1	183		65		
	人口男	1 809	1 661	1 644	16		1	110		38		
	人口女	1 693	1 593	1 572	21			73		27		
西町	戶數	573	422	409	13			143		8		
	人口總數	2 392	1 923	1 853	70			433		36		
	人口男	1 239	966	928	38			249		24		
	人口女	1 153	957	925	32			184		12		
明治町	戶數	1 449	943	928	15			429	1	76		
	人口總數	5 993	4 421	4 367	54			1 247	5	320		
	人口男	3 112	2 202	2 175	27			701	1	208		
	人口女	2 881	2 219	2 192	27			546	4	112		
大正町	戶數	486	433	423	10			37		16		
	人口總數	2 262	2 047	2 004	43			163		52		
	人口男	1 145	1 034	1 011	23			83		28		
	人口女	1 117	1 013	993	20			80		24		

第三表 町、大字別戶數及人口...續 (臺北市—基隆市)

町、大字	種族	總數	種族						族				
			本島人			外人			內地人	朝鮮人	中華民國人	其他外國人	
			總數	漢	閩	粵	其他	熟蕃					生蕃
昭和町	戶數	285	96	95	1						186		3
	人口總數	1 271	588	587	1						675		8
	人口男	671	300	300							367		4
	人口女	600	288	287	1						308		4
仙洞町	戶數	490	285	276	7			27		2		202	3
	人口總數	2 437	1 687	1 663	20			82		4		734	16
	人口男	1 262	866	852	11			45		3		386	10
	人口女	1 175	821	811	9			37		1		348	6
堀川町	戶數	907	688	682	5			184		1		195	22
	人口總數	4 084	3 345	3 319	19			723	1	6		616	121
	人口男	2 116	1 713	1 697	12			376		4		329	72
	人口女	1 968	1 632	1 622	7			347		2		287	49
瀧川町	戶數	755	721	709	9			5		2		10	24
	人口總數	3 893	3 765	3 696	49			20		16		46	82
	人口男	1 907	1 829	1 791	27			12		9		20	58
	人口女	1 986	1 936	1 905	22			8		7		26	24
福德町	戶數	736	608	600	7			15		1		11	2
	人口總數	3 919	3 405	3 392	12			64		1		56	4
	人口男	2 093	1 787	1 780	7			29		1		33	3
	人口女	1 826	1 618	1 612	5			35		1		23	1
元町	戶數	820	696	691	5			15				9	115
	人口總數	3 779	3 215	3 199	16			64				38	526
	人口男	1 912	1 560	1 550	10			29				25	327
	人口女	1 867	1 655	1 649	6			35				13	199
玉田町	戶數	1 014	845	839	6			57				76	93
	人口總數	4 047	3 367	3 338	29			210				277	403
	人口男	1 968	1 566	1 549	17			106				147	255
	人口女	2 079	1 801	1 789	12			104				130	148
双葉町	戶數	515	349	346	1			23				150	16
	人口總數	2 417	1 793	1 780	2			86				539	85
	人口男	1 205	860	853	2			48				292	53
	人口女	1 212	933	927				38				247	32
天神町	戶數	821	211	206	5			59				599	11
	人口總數	3 110	995	973	22			183				2 085	30
	人口男	1 597	487	475	12			110				1 090	20
	人口女	1 513	508	498	10			73				995	10
田寮町	戶數	422	297	294	3			143				115	9
	人口總數	2 092	1 443	1 427	16			433				574	56
	人口男	972	760	753	7			249				167	5
	人口女	1 120	683	674	9			184				407	14
東町	戶數	164	27	27				429	1	76		137	
	人口總數	547	130	130				1 247	5	320		417	
	人口男	263	67	67				701	1	208		196	
	人口女	284	63	63				546	4	112		221	
壽町	戶數	501	31	31				37		16		469	1
	人口總數	1 815	103	103				163		52		1 711	1
	人口男	918	47	47				83		28		870	1
	人口女	897	56	56				80		24		841	

第三表 町、大字別戶數及人口...續 (臺北州—基隆市)

町、大字	種族	總數	種族						內地人	朝鮮人	中華民國人	其他外國人
			本島人			外人						
			總數	漢	閩	其他	熟蕃	生蕃				
幸町	戶數	621	402	399	2	1	210	8	1			
	人口總數	2867	2010	1994	9	7	815	1	38	3		
	人口男女	1490	1031	1022	3	6	437	1	20	2		
練町	戶數	127	108	107	1		18	1				
	人口總數	577	512	508	4		60		5			
	人口男女	303	267	265	2		32		4			
曙町	戶數	95	95	94	1							
	人口總數	412	409	403	6				3			
	人口男女	207	204	200	4				3			
森重町	戶數	1256	287	285	2		906	5	57	1		
	人口總數	4625	1233	1220	12	1	3058	20	311	3		
	人口男女	2504	632	621	10	1	1653	12	206	1		
日新町	戶數	472	44	44			420	5	3			
	人口總數	1817	255	253	2		1522	16	24			
	人口男女	915	148	146	2		740	8	19			
入船町	戶數	842	256	256			539	25	22			
	人口總數	3285	1193	1193			1905	49	138			
	人口男女	1750	602	602			1033	31	84			
眞砂町	戶數	790	255	251	4		519	3	13			
	人口總數	2958	1188	1178	10		1731	13	26			
	人口男女	1575	638	634	4		910	6	21			
濱町	戶數	224	108	104		4	113	1	2			
	人口總數	939	481	466		15	450	3	5			
	人口男女	537	249	239		10	283	2	3			
社寮町	戶數	560	218	195		23	280	50	12			
	人口總數	2339	1306	1230		76	874	108	51			
	人口男女	1222	662	612		50	473	58	29			
大水窟	戶數	44	44	43	1							
	人口總數	236	236	233	3							
	人口男女	129	129	127	2							
深澳坑	戶數	246	228	227	1		13		5			
	人口總數	1074	1022	1018	4		45		7			
	人口男女	564	532	530	2		25		7			
八斗子	戶數	364	350	349		1	9		5			
	人口總數	1973	1938	1929	2	7	20		15			
	人口男女	1068	1044	1041		3	12		12			

第三表 町、大字別戶數及人口...續 (臺北州—基隆市、七星郡)

町、大字	種族	總數	種族						內地人	朝鮮人	中華民國人	其他外國人
			本島人			外人						
			總數	漢	閩	其他	熟蕃	生蕃				
大武崙	戶數	190	185	179	3		3					
	人口總數	1080	1070	1054	9		7					
	人口男女	586	579	568	6		5					
內木山	戶數	45	42	42								
	人口總數	217	211	211								
	人口男女	119	116	116								
外木山	戶數	47	46	46								
	人口總數	240	236	236								
	人口男女	124	121	121								
大竿林	戶數	41	41	41								
	人口總數	244	241	241								
	人口男女	143	141	141								
基隆嶼	戶數											
	人口總數											
	人口男女											
花瓶嶼	戶數											
	人口總數											
	人口男女											
棉花嶼	戶數											
	人口總數											
	人口男女											
彭佳嶼	戶數	8	4	2	2		4					
	人口總數	27	18	10	8		9					
	人口男女	14	9	5	4		5					
七星郡	戶數	15778	15248	15165	51		31		1	452	75	
	人口總數	96685	94528	94037	373		117		1	1782	365	
	人口男女	49368	48290	48057	158		74		1	819	254	
汐止街	戶數	3242	3170	3163	4		3			50	22	
	人口總數	18931	18621	18592	21		8			199	111	
	人口男女	9546	9364	9348	12		4			97	85	
汐止	戶數	1089	1040	1037	1		2			30	19	
	人口總數	5803	5597	5589	3		5			120	86	
	人口男女	2774	2650	2646	1		3			56	68	
保長坑	戶數	226	217	217						9		
	人口總數	1556	1521	1521						34		
	人口男女	787	768	768						19		

第三表 町、大字別戶數及人口...續 (臺北州一七星郡)

町、大字	種族	族									
		總數	本島人			熟蕃	生蕃	內地人	朝鮮人	中華民國人	其他外國人
			總數	福建	廣東						
鄉長厝	戶數	200	198	196	2					2	
	人口總數	1204	1201	1189	12					3	
	人口男	628	625	616	9					3	
	人口女	576	576	573	3						
十三分	戶數	83	83	83							
	人口總數	514	514	514							
	人口男	285	285	285							
	人口女	229	229	229							
橫科	戶數	129	129	129							
	人口總數	932	932	931	1						
	人口男	503	503	503							
	人口女	429	429	428	1						
康語坑	戶數	70	70	70							
	人口總數	368	368	368							
	人口男	194	194	194							
	人口女	174	174	174							
白匏湖	戶數	46	46	46							
	人口總數	292	291	291						1	
	人口男	145	144	144						1	
	人口女	147	147	147							
樟樹灣	戶數	107	107	107							
	人口總數	711	711	711							
	人口男	352	352	352							
	人口女	359	359	359							
北港	戶數	334	331	330		1		3			
	人口總數	1818	1794	1790	1	3		17		7	
	人口男	946	933	932		1		8		5	
	人口女	872	861	858		2		9		2	
社後	戶數	213	212	212				1			
	人口總數	1348	1337	1337				4		7	
	人口男	702	696	696				2		4	
	人口女	646	641	641				2		3	
叭噠港	戶數	199	199	199							
	人口總數	1103	1103	1103							
	人口男	558	558	558							
	人口女	545	545	545							
島仔崙	戶數	81	81	81							
	人口總數	453	453	453							
	人口男	244	244	244							
	人口女	209	209	209							
茄苳脚	戶數	312	304	304				7		1	
	人口總數	1802	1773	1773				24		5	
	人口男	901	886	886				12		3	
	人口女	901	887	887				12		2	
石碇子	戶數	61	61	61							
	人口總數	481	480	480						1	
	人口男	266	265	265						1	
	人口女	215	215	215							

第三表 町、大字別戶數及人口...續 (臺北州一七星郡)

町、大字	種族	族									
		總數	本島人			熟蕃	生蕃	內地人	朝鮮人	中華民國人	其他外國人
			總數	福建	廣東						
姜子寮	戶數	92	92	91	1						
	人口總數	546	546	542	4						
	人口男	261	261	259	2						
	人口女	285	285	283	2						
士林街	戶數	4265	4159	4136	20		3			91	14
	人口總數	25487	25063	24908	143		12			355	68
	人口男	13215	12998	12944	44		10			173	43
	人口女	12272	12065	11964	99		2			182	25
士林	戶數	844	813	807	6					22	8
	人口總數	4414	4269	4232	37					101	43
	人口男	2155	2075	2064	11					50	29
	人口女	2259	2194	2168	26					51	14
林子口	戶數	38	36	36						1	1
	人口總數	232	225	224	1					5	2
	人口男	117	115	115						1	1
	人口女	115	110	109	1					4	1
福德洋	戶數	481	444	439	5					36	1
	人口總數	2448	2310	2289	21					131	7
	人口男	1259	1186	1177	9					66	7
	人口女	1189	1124	1112	12					65	
石角	戶數	148	143	141	2					3	2
	人口總數	965	948	934	14					12	5
	人口男	499	488	483	5					7	4
	人口女	466	460	451	9					5	1
浦雅	戶數	229	227	226						1	2
	人口總數	1701	1689	1677	6					11	1
	人口男	886	880	874	1					6	
	人口女	815	809	803	5					5	1
洲尾	戶數	86	86	86							
	人口總數	656	656	656							
	人口男	362	362	362							
	人口女	294	294	294							
三角埔	戶數	243	240	238	1					1	3
	人口總數	1511	1502	1489	11					9	4
	人口男	790	786	782	2					4	
	人口女	721	716	707	9					5	
下東勢	戶數	99	99	99							
	人口總數	578	577	576	1						1
	人口男	289	289	289							
	人口女	289	288	287	1						1
公館地	戶數	242	238	237	1					4	
	人口總數	1047	1034	1029	5					12	1
	人口男	571	564	562	2					7	
	人口女	476	470	467	3					5	1
永福	戶數	87	85	85						1	1
	人口總數	431	428	428						2	1
	人口男	225	223	223						1	1
	人口女	206	205	205						1	

第三表 町、大字別戶數及人口...續 (臺北州一七星郡)

町、大字	種	族							
		總數	本島人			內地人	朝鮮人	中華民國人	其他外國人
			總數	漢	閩東				
雙溪	戶數	251	250	248	2	1			
雙溪	人口	總數	1310	1305	1287	18	5		
		男女	716 594	714 591	706 581	8 10	2 3		
坪頂	戶數	111	111	111					
坪頂	人口	總數	627	622	622	5			
		男女	341 286	341 286	341 286				
壽寮	戶數	75	75	74	1				
壽寮	人口	總數	417	412	412	5			
		男女	230 187	230 187	228 184	2 3			
草山	戶數	158	145	145		13			
草山	人口	總數	931	872	871	1	57	2	
		男女	494 437	470 402	470 401		24 33		
七股	戶數	6	6	6					
七股	人口	總數	29	29	29				
		男女	14 15	14 15	14 15				
社子	戶數	618	613	610	2	1			
社子	人口	總數	4101	4090	4075	11	4	10	
		男女	2141 1960	2136 1954	2129 1946	4 7	3 1	5 1	
溪洲底	戶數	447	447	447					
溪洲底	人口	總數	3210	3209	3203	6		1	
		男女	1673 1537	1673 1536	1673 1530			1	
尚洲埔	戶數	102	101	101			1		
尚洲埔	人口	總數	879	876	875	1		3	
		男女	453 426	452 424	452 423			1 2	
北投庄	戶數	2818	2624	2597	8	19	183	10	
北投庄	人口	總數	16693	15857	15725	70	62	775	59
		男女	8637 8056	8283 7574	8217 7508	31 39	35 27	315 460	38 21
北投	戶數	1150	986	977	5	4	155	8	
北投	人口	總數	6570	5869	5822	33	14	660	39
		男女	3305 3265	3013 2856	2985 2837	19 14	9 5	266 394	25 14
叭里岸	戶數	237	236	236			1		
叭里岸	人口	總數	1646	1642	1641	1		3	1
		男女	847 799	844 798	844 797			2 1	1
石牌	戶數	275	271	271			3	1	
石牌	人口	總數	1851	1826	1821	5		15	10
		男女	982 869	966 860	966 855			9 6	7 3

第三表 町、大字別戶數及人口...續 (臺北州一七星郡)

町、大字	種	族							
		總數	本島人			內地人	朝鮮人	中華民國人	其他外國人
			總數	漢	閩東				
雙嘴別	戶數	633	623	608		15	9	1	
雙嘴別	人口	總數	3954	3904	3850	6	48	43	7
		男女	2066 1888	2046 1858	2020 1830		26 22	17 26	3 4
頂北投	戶數	444	430	427	3		14		
頂北投	人口	總數	2327	2276	2252	24		49	2
		男女	1242 1085	1220 1056	1208 1044	12 12		20 29	2
竹子湖	戶數	79	78	78			1		
竹子湖	人口	總數	345	340	339	1		5	
		男女	195 150	194 146	194 145			1 4	
松山庄	戶數	2535	2442	2419	17	6	77	15	
松山庄	人口	總數	16622	16219	16057	128	34	317	79
		男女	8227 8395	8013 8206	7920 8137	68 60	25 9	158 159	53 26
松山	戶數	947	897	893	3	1	40	9	
松山	人口	總數	5315	5082	5071	9	2	184	42
		男女	2460 2855	2337 2745	2330 2741	6 3	1 1	91 93	29 13
中坡	戶數	63	62	62				1	
中坡	人口	總數	482	481	481				1
		男女	255 227	255 226	255 226				1
五分埔	戶數	155	152	149	3		3		
五分埔	人口	總數	1156	1140	1124	16		16	
		男女	595 561	590 550	581 543	9 7		5 11	
三張犁	戶數	221	218	215	3		3		
三張犁	人口	總數	1541	1531	1513	18		9	1
		男女	791 750	786 745	776 737	10 8		4 5	1
興雅	戶數	293	292	288	4			1	
興雅	人口	總數	2233	2218	2164	54			15
		男女	1134 1099	1123 1095	1096 1068	27 27			11 4
頂東勢	戶數	262	252	251	1		9	1	
頂東勢	人口	總數	1667	1644	1639	5		22	1
		男女	859 808	846 798	844 795	2 3		12 10	1
下塔悠	戶數	212	212	212					
下塔悠	人口	總數	1426	1426	1425	1			
		男女	744 682	744 682	744 681				
上塔悠	戶數	196	190	189		1	5	1	
上塔悠	人口	總數	1372	1347	1338		9	17	8
		男女	663 709	648 699	642 696		6 3	9 8	6 2