


昭和十年末

臺灣常住戶口統計




臺灣總督官房調查課

昭和十一年刊行

昭和十年末



# 臺灣常住戶口統計



臺灣總督官房調查課

昭和十一年刊行

H  
BB 10  
10



## 凡 例

- (1) 本書は臺灣總督府報告例に依る報告に基いて編成した昭和十年末常住戸數及人口である。
- (2) 本書の様式は大體前年刊行のものと異なる處はないが、本年分より次の事項を改正するこゝろした。
  - (イ) 從來本島人の種族細別を福建、廣東、其の他の漢人、熟蕃、生蕃に區別して表章したが、其の名稱を改めて福建系、廣東系、其の他の漢人系、平埔族及高砂族とした。
  - (ロ) 「街庄區ヲ置カザル蕃地」は、從來各郡及支廳の末尾に之を一括して表章したが、該蕃地を更に地名別に其の戸數及人口を掲上するこゝろした。
  - (ハ) 昭和十年三月十三日府令第二號を以て新竹市の管轄區域を次の如く改正された、従つて表の編成も、改正に基づいて行はれた。  
田町、北門町、新富町、宮前町、錦町、旭町、表町、西門町、榮町、東門町、南門町、住吉町、花園町、黒金町、新興町、客雅、水田、崙子、苦苓脚、樹林頭、浦雅、東勢、赤土崎、埔頂、柴梳山、金山面、吉羊崙、沙崙、溪埔子

昭和十一年六月

臺灣總督官房調査課

目次

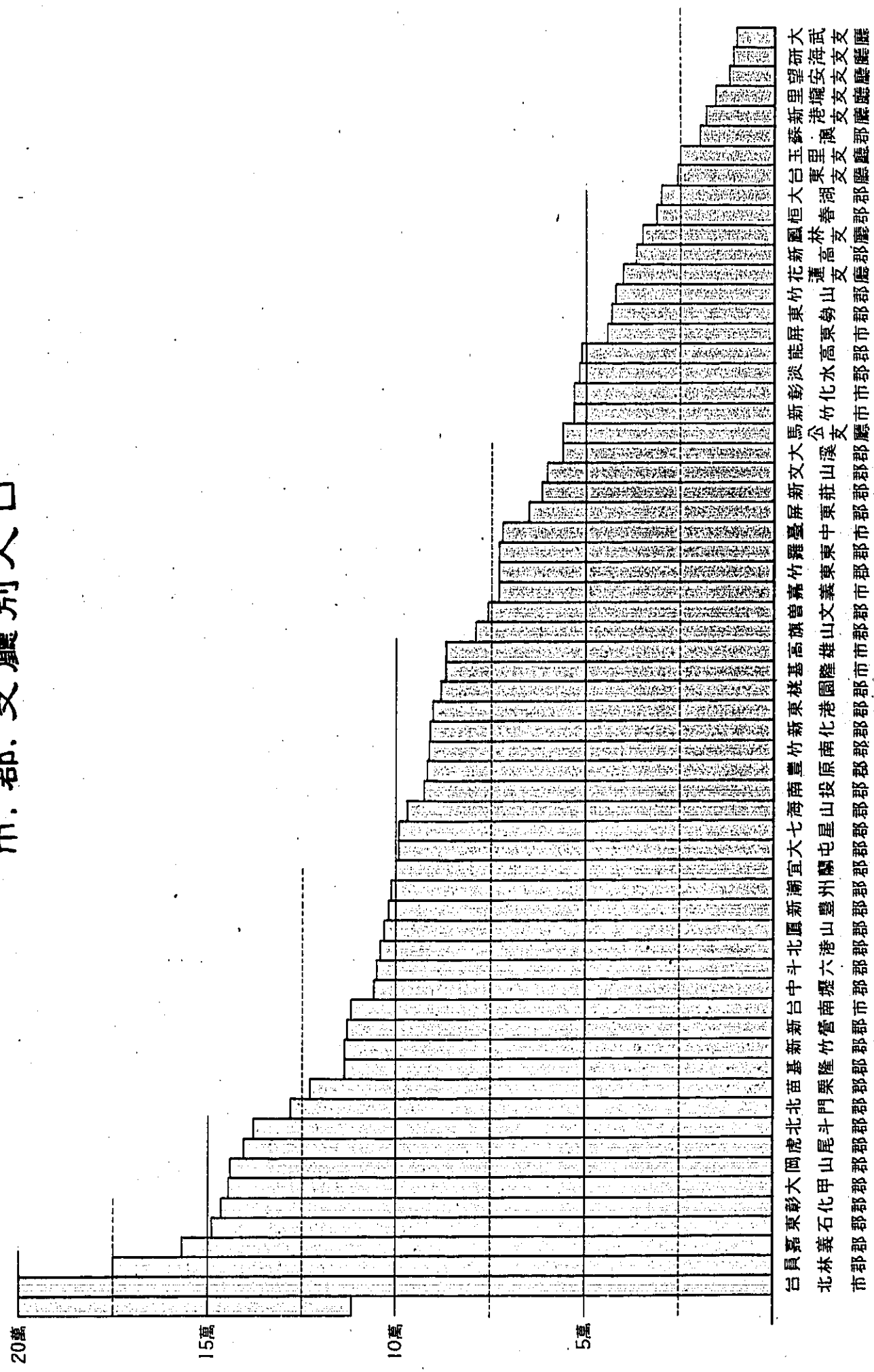
人口調査は、我が國の人口、年齢、性別、職業、教育、婚姻、出生、死亡、移住、など、の諸状況を、正確に把握し、その動向を明らかにし、國民生活の向上、行政の刷新、経済の發展、に資する重要な資料を得るに役立つものである。茲に、昭和十一年の人口調査の結果を、この冊子に発表する。この冊子は、人口の概況、市郡支廳別の人口、州廳別の戸數及人口、市郡支廳別の戸數及人口、町大字別の戸數及人口、本籍國籍及種族別の人口、街庄區ヲ置カザル蕃地ノ戸數及人口、の七つの表からなる。この冊子は、人口調査の結果を、簡明扼要に、かつ、わかりやすく、発表するものである。この冊子は、人口調査の結果を、簡明扼要に、かつ、わかりやすく、発表するものである。

昭和十一年十一月

目次

圖表	市郡支廳別人口	頁
概説	.....	1
第一表	州廳別戸數及人口	6
第二表	市郡支廳別戸數及人口	8
第三表	町大字別戸數及人口	
	臺北州	14
	新竹州	73
	臺中州	128
	臺南州	194
	高雄州	273
	臺東廳	320
	花蓮港廳	334
	澎湖廳	351
第四表	本籍國籍及種族別人口	359
第五表	街庄區ヲ置カザル蕃地ノ戸數及人口	360

### 市、郡、支廳別人口



## 概 説

### 戸 數

1. **總戸數** 昭和十年十二月末日に於ける本島の總戸數は、924,669戸である。之を前年(昭和九年)末の905,519戸に較べると、一年間に19,150戸即ち1,000戸に付21.1戸の増加である。
2. **種族別戸數** 總戸數924,669を種族別に見れば、其の九割は本島人の戸にして832,003を算し、内地人の戸78,200之に次ぎ、外國人の戸14,133(内、中華民國人の戸14,032)、朝鮮人の戸333である。本島人の戸832,003を更に細別すれば、福建系の戸最も多く679,092あり、廣東系の戸117,778、高砂族の戸24,651、平埔族の戸10,429、其の他の漢人系の戸53を算す。
3. **州廳別戸數** 總戸數924,669を各州廳別に見ると、最多は臺南州の232,310で、臺北州の203,674は第二位にあり、以下臺中州の192,932、高雄州の133,569、新竹州の116,032の順序に相次ぎ、三廳に於ける戸數は著しく少く、花蓮港廳22,697、臺東廳12,186、澎湖廳11,269である。而して臺東及花蓮港の兩廳に在りては、高砂族の戸最も多く、又新竹州に在りては、廣東系の戸を最多とするも、爾餘の各州廳に在りては、福建系の戸が最も多い。
4. **市の戸數** 島内九市に於ける戸數を見るに、臺北市の65,643は其の數最も多く、臺南市の24,673之に次ぎ、以下基隆、高雄、臺中、嘉義、新竹の各市に在りては、孰れも一萬戸以上を算し、彰化市は9,983、屏東市は9,425である。而して各市を通じて福建系の戸最も多く、内地人の戸之に次ぐ。

### 人 口

1. **人口總數** 本島に於ける昭和十年末の常住人口は5,315,642人で、前年末の5,194,980人に較べると120,662人即ち人口1,000人に付23.2人の増加を示す。之を内地(昭和十年十月一日現在の人口)の同割合15.5人に比較すると、本島に於ける人口の増加率は甚だ高率である。人口の増加率が内地に比し斯の如く高い理由は、主として出生と死亡との差、即ち人口の自然増加率が、内地に在りては人口1,000人に付11.9人(昭和九年末)なるに對し、本島に在りては24.2人(昭和九年末)といふが如く高率なるに因る。
2. **一戸當人口** 總人口5,315,642人を總戸數924,669にて除すれば、一戸當平均人員は5.7人となり、前年末の平均人員と變りない。更に一戸當平均人員を種族別に見ると、本島人6.0人、朝鮮人4.8人、外國人3.8人、内地人3.5人である。

3 人口の密度 総人口5,315,642人を本島の総面積35,961.2方呎(2,331.6方里)に比例せしむれば、人口の密度は一方呎に付147.8人(一方里に付2,279.8人)となり、前年末の一方呎に付144.4人(一方里に付2,227.3人)より稍々密度を増した。因に内地(昭和十年十月一日現在)は一方呎に付181.0人である。

4 男女の別 総人口5,315,642人を男女に分つと、男2,714,896人、女2,600,746人で、女100人に対する男の割合は104.4人に當り、内地に於ける同割合100.6人(昭和十年十月一日現在の人口)に較べるに、本島は男女数の懸隔稍々多いが、累年の傾向を見るに、本島内地に於ける男女の数は逐年近接しつつある。

5 種族別人口 本島の人口は、本島人を以て主成分とするは勿論にして、総人口5,315,642人中、其の九割四分即ち4,990,131人を算し、内地人は269,798人、朝鮮人は1,604人、外國人は54,109人(内、中華民國人53,900人)である。因に本島人を細別すると、福建系最も多く(4,036,630人)にして、廣東系744,267人、高砂族150,489人、平埔族58,513人、其の他の漢人系232人である。

種族	昭和十年末常住人口			前年末に比し増(一ハ減)		百分比例	
	總數	男	女	實數	人口千に付	女百に付	男
總數	5,315,642	2,714,896	2,600,746	120,662	23.2	100.00	104.4
本島人	4,990,131	2,536,698	2,453,433	107,843	22.1	93.88	103.4
福建系	4,036,630	2,052,673	1,983,957	94,491	24.0	75.94	103.5
廣東系	744,267	378,845	365,422	10,357	14.1	14.00	103.7
其の他の漢人系	232	134	98	22	104.8	0.00	136.7
平埔族	58,513	29,675	28,838	956	16.6	1.10	102.9
高砂族	150,489	75,371	75,118	2,017	13.6	2.83	100.3
内地人	269,798	141,765	128,033	6,834	26.0	5.08	110.7
朝鮮人	1,604	583	1,021	288	218.8	0.03	57.1
外國人	54,109	35,850	18,259	5,697	117.7	1.02	196.3
中華民國	53,900	35,738	18,162	5,707	118.4	1.01	196.8
其の他の外國	209	112	97	10	45.7	0.00	115.5

6 種族と本籍、國籍との關係 總人口の種族別と本籍又は國籍との關係を見るに、本島人4,990,131人中、中華民國に國籍を有する者1,438人、内地に本籍を有する者100人、中華民國以外の外國に國籍を有する者10人で、他は總て本島に本籍を有する者である。又内地人269,798人中、本島に本籍を有する者157人あり、樺太に本籍を有するもの29人、中華民國に國籍を有するもの1人あり、他は總て内地に本籍を有する者である。又朝鮮人1,604人中、本島に本籍を有する者2人及内地に本籍を有する者1人あり、他は總て朝鮮に本籍を有する者である。又中華民國人53,900人中本

島に本籍を有する者787人、内地に本籍を有する者6人あり、他は總て中華民國に國籍を有する者である。又其の他の外國人207人中、本島に本籍を有する者1人あり、他は總て其の他の外國に國籍を有する者である。因に滿洲國人2人の内本島に本籍を有する者1人あり、其の他の外國人の國籍別は下表の如くである。

	總數	滿洲國		比律賓		フィリピン		波蘭		獨逸		和蘭		英吉利		西班牙		葡萄牙		伊太利		聖多明各	
		男	女	男	女	男	女	男	女	男	女	男	女	男	女	男	女	男	女	男	女	男	女
總數	209	112	97	2	4	1	7	3	4	2	3	1	5	68	71	19	9	1	1	2	4	2	
臺北州	151	84	67	2	4	1	3	3	4	2	2	1	4	54	45	10	6	1	1	2	4	2	
新竹州	1	1																					
臺中州	13	6	7											2	7	4							
臺南州	36	18	18				4							11	18	3							
高雄州	6	3	3													2	2						
臺東廳																							
花蓮港廳																							
澎湖廳																							

7 州廳の人口 總人口5,315,642人を各州廳別に見ると、最多は臺南州の1,351,140人で、總人口の二割五分餘を占め、臺中州の1,185,532人は二割二分餘を以て第二位に在り、以下臺北州の1,052,527人、高雄州の742,682人、新竹州の734,272人の如く相次ぎ、花蓮港廳は111,745人、臺東廳は70,143人、澎湖廳は67,601人に過ぎない。

州、廳	昭和十年末常住人口			前年末に比し増		百分比例
	總數	男	女	實數	人口千に付	
全島	5,315,642	2,714,896	2,600,746	120,662	23.2	100.00
臺北州	1,052,527	524,177	528,350	20,417	19.8	19.80
新竹州	734,272	368,136	366,136	1,268	1.7	13.81
臺中州	1,185,532	592,766	592,766	28,079	24.3	22.30
臺南州	1,351,140	675,570	675,570	37,257	28.4	25.42
高雄州	742,682	371,341	371,341	24,191	33.7	13.97
臺東廳	70,143	35,071	35,072	3,519	52.8	1.32
花蓮港廳	111,745	55,872	55,873	5,173	48.5	2.10
澎湖廳	67,601	33,800	33,801	758	11.3	1.27

8 市の人口 島内九市の人口を見るに、臺北市は287,846人を以て第一位に在り、第二位は臺南市の112,142人で、以下基隆市の87,400人、高雄市の86,848人、嘉義市の73,180人、臺中市の71,742人、新竹市の53,469人、彰化市の52,633人、屏東市の43,997人で、其の詳細は次の如くである。

種族	臺北市	基隆市	新竹市	臺中市	彰化市	臺南市	嘉義市	高雄市	屏東市
總數	287,846	87,400	53,469	71,742	52,633	112,142	73,180	86,848	43,997
本島人	187,975	60,303	46,888	54,028	49,098	92,587	61,814	64,091	37,167
福建系	183,769	59,460	40,266	49,760	48,248	92,246	60,097	62,869	33,494
廣東系	4,147	704	6,609	4,199	796	299	1,605	1,206	3,193
其他漢人系	...	2	...	...	...	...	...	...	...
平埔族	51	135	10	63	54	36	18	10	458
高砂族	8	2	3	6	...	6	4	6	22
內地人	82,130	21,857	5,977	15,882	2,721	15,793	9,464	20,227	5,459
朝鮮人	298	358	32	80	18	43	67	98	81
中華民國人	17,347	4,874	572	1,751	787	3,687	1,832	2,428	1,290
其他外國人	96	8	...	1	9	32	3	4	...

9 郡の人口 五州下四十五郡中、人口の最多は員林郡の175,385人にして、以下人口十萬以上の郡は嘉義、東石、彰化、大甲、岡山、虎尾、北斗、北門、苗栗、基隆、新竹、新營、中壢、斗六、北港、鳳山、新豐、潮州、宜蘭の各郡にして、大屯、七星、海山、南投、豐原、竹南、新化、東港、桃園、族山、曾文、竹東、羅東、屏東、新莊、文山、大溪、淡水、能高の各郡は人口五萬以上に在り、東勢、竹山、新高、恒春、大湖、蘇澳の各郡は五萬以下である。

10 支廳の人口 三廳下十支廳中、人口の最多は馬公支廳の55,936人で、花蓮支廳の40,370人之に次ぎ、以下鳳林、臺東、玉里、新港、里壠、望安、研海、大武の順序に35,368人乃至10,237人の間にある。

11 街庄區を置かざる蕃地の人口 澎湖廳を除く他の各州廳には街庄區を置かざる特種地域(蕃地)がある。今其の人口を検するに、全島122,847人中、高雄州下に於ける33,996人は其の數最も多く、之に次いで臺中州下の22,903人、新竹州下の22,096人、花蓮港廳下の15,112人、臺東廳下の12,596人、臺北州下の11,307人にして、臺南州下の4,837人は其の數最も少い、之を種族別に見れば、高砂族の90,790人は總數の七割四分を占め、廣東系の14,813人之に次ぎ、以下福建系8,730人、内地人7,495人、平埔族891人、中華民國人118人、朝鮮人10人である。

—(終)—

## 統計表







第二表 市、郡、支廳別戶數及人口

Table with columns for '市、郡、支廳' (City, County, Branch Office), '種族' (Race), and population data. It lists statistics for various regions including Taipei, Keelung, and Hsinchu.

第二表 市、郡、支廳別戶數及人口續

Continuation of the table from page 8, listing population statistics for regions such as Taichung, Keelung, and Taipei.

第二表 市、郡、支廳別戶數及人口...

Table with columns for '市、郡、支廳' (City, County, Branch Office), '種族' (Race), and '人口' (Population). Rows include locations like 彰化市, 大屯郡, 豐原郡, etc., with sub-rows for '總數' (Total), '男' (Male), and '女' (Female).

第二表 市、郡、支廳別戶數及人口...

Table with columns for '市、郡、支廳' (City, County, Branch Office), '種族' (Race), and '人口' (Population). Rows include locations like 臺南州, 臺南市, 嘉義市, etc., with sub-rows for '總數' (Total), '男' (Male), and '女' (Female).

第二表 市、郡、支廳別戶數及人口

市、郡、支廳	總數	種						族			
		本島人						內地人	朝鮮人	中華民國人	其他外國人
		總數	福建系	廣東系	其他漢人系	平埔族	高砂族				
東石郡	戶數 24 211 總數 149 036 人口 男 75 590 女 73 446	23 678	23 616	61	1	1	507	1 601	152	108	44
高雄州	戶數 133 569 總數 742 682 人口 男 379 841 女 362 841	121 221	91 238	19 693	1	4 540	5 749	10 097	40	2 208	3
高雄市	戶數 18 699 總數 86 848 人口 男 45 600 女 41 248	12 346	12 113	229	2	2	5 560	23	768	2	
屏東市	戶數 9 425 總數 43 997 人口 男 22 828 女 21 169	7 438	6 575	771	1	86	1 644	11	332	...	
岡山郡	戶數 24 083 總數 144 374 人口 男 73 740 女 70 634	23 517	23 290	184	1	43	394	172	...	...	
鳳山郡	戶數 18 318 總數 102 663 人口 男 52 589 女 50 074	17 435	16 905	445	1	85	615	2	266	...	
旗山郡	戶數 14 065 總數 78 604 人口 男 39 996 女 38 608	13 260	5 054	5 667	1	2 006	533	666	3	136	
屏東郡	戶數 11 141 總數 64 975 人口 男 32 857 女 32 118	10 832	5 604	3 528	1	310	1 390	239	70	...	
潮州郡	戶數 18 191 總數 100 766 人口 男 50 682 女 50 084	17 575	6 092	6 677	1	1 412	3 394	411	1	203	
東港郡	戶數 14 322 總數 89 843 人口 男 45 847 女 43 996	13 868	12 455	1 274	1	139	...	312	...	142	
恆春郡	戶數 5 325 總數 30 612 人口 男 15 702 女 14 910	4 950	3 150	918	1	457	424	256	...	119	
臺東廳	戶數 12 186 總數 70 143 人口 男 36 273 女 33 870	10 249	2 461	1 097	40	671	5 980	1 694	4	238	

第二表 市、郡、支廳別戶數及人口

市、郡、支廳	總數	種						族			
		本島人						內地人	朝鮮人	中華民國人	其他外國人
		總數	福建系	廣東系	其他漢人系	平埔族	高砂族				
臺東支廳	戶數 5 200 總數 26 268 人口 男 13 774 女 12 494	4 104	1 671	375	28	64	1 966	920	13	172	1
里壠支廳	戶數 2 619 總數 15 645 人口 男 8 230 女 7 415	2 209	1 839	2 770	8	1 566	8 077	1 299	1	85	...
新港支廳	戶數 2 148 總數 17 993 人口 男 9 150 女 8 843	1 891	1 077	746	36	1 766	13 600	631	3	134	...
大武支廳	戶數 2 219 總數 10 237 人口 男 5 119 女 5 118	2 045	393	106	19	92	9 140	474	1	12	...
花蓮港廳	戶數 22 697 總數 111 745 人口 男 58 563 女 53 182	17 758	27 356	21 289	2	6 153	39 341	15 159	59	2 386	...
花蓮支廳	戶數 9 494 總數 40 370 人口 男 21 227 女 19 143	6 310	15 196	4 309	2	864	8 312	10 315	57	1 315	...
鳳林支廳	戶數 6 492 總數 35 368 人口 男 18 658 女 16 710	5 592	32 164	6 782	9 497	707	15 178	2 461	2	741	...
玉里支廳	戶數 4 568 總數 25 430 人口 男 13 235 女 12 195	3 995	3 487	7 234	...	4 491	8 406	1 530	...	292	...
研海支廳	戶數 2 143 總數 10 577 人口 男 5 443 女 5 134	1 861	1 891	259	...	91	7 445	853	...	38	...
澎湖廳	戶數 11 269 總數 67 601 人口 男 32 455 女 35 146	10 516	64 889	64 868	21	...	...	2 607	...	105	...
馬公支廳	戶數 9 351 總數 55 936 人口 男 26 763 女 29 173	8 617	53 272	53 258	14	...	...	2 560	...	104	...
望安支廳	戶數 1 918 總數 11 665 人口 男 5 692 女 5 973	1 899	11 617	11 610	7	...	...	47	...	1	...

第三表 町、大字別戸數及人口

(臺北州—臺北市)

町、大字	種	族										
		總數	本島人						內地人	朝鮮人	中華民國人	其他外國人
			總數	福建系	廣東系	其他漢人系	平埔族	高砂族				
臺北州	戶數	203 674	162 612	157 762	2 944	2	613	1 291	33 728	215	7 045	74
	總數	1 052 527	905 356	881 884	14 266	7	2 555	6 644	120 009	761	26 252	149
	人口	545 833	465 364	453 042	7 638	5	1 398	3 281	62 628	372	17 385	84
臺北市	戶數	65 643	38 169	37 189	957		17	6	22 489	65	4 866	54
	總數	287 846	187 975	183 769	4 147		51	8	82 130	298	17 347	96
	人口	147 457	93 395	91 131	2 227		29	8	42 525	122	11 357	58
大宮町	戶數	76	49	49					27			
	總數	377	242	242					134		1	
	人口	197	126	126					71			
圓山町	戶數	169	132	129	3				35			2
	總數	892	721	699	22				166			5
	人口	452	363	351	12				87			2
大龍峒町	戶數	1 351	1 297	1 295	2				34			20
	總數	6 841	6 606	6 588	18				114			121
	人口	3 341	3 211	3 198	13				58			72
河合町	戶數	32	32	32								
	總數	232	228	228								4
	人口	131	128	128								3
宮前町	戶數	1 334	1 119	1 093	26				179			27
	總數	7 010	6 093	5 984	109				812			89
	人口	3 640	3 149	3 088	61				424			59
大橋町	戶數	2 165	2 046	2 040	6				7			111
	總數	10 877	10 278	10 235	42				23			575
	人口	5 530	5 170	5 150	20				13			346
永樂町	戶數	2 576	2 169	2 131	31				18			384
	總數	13 272	11 095	10 874	211				72			2 094
	人口	6 989	5 614	5 508	100				39			1 330
太平町	戶數	3 903	3 339	3 280	59				61			6
	總數	19 443	16 603	16 263	339				225			7
	人口	9 903	8 127	7 963	164				128			7
日新町	戶數	2 966	2 672	2 652	19				29			264
	總數	13 092	11 558	11 413	139				77			1 456
	人口	6 020	5 085	5 013	67				45			889
御成町	戶數	1 428	578	479	99				834			15
	總數	6 325	3 030	2 610	420				3 208			85
	人口	3 392	1 562	1 348	214				1 769			60

第三表 町、大字別戸數及人口

(臺北州—臺北市)

町、大字	種	族										
		總數	本島人						內地人	朝鮮人	中華民國人	其他外國人
			總數	福建系	廣東系	其他漢人系	平埔族	高砂族				
三橋町	戶數	86	19	18	1							67
	總數	402	150	149	1							252
	人口	208	82	81	1							126
大正町	戶數	947	41	31	10							905
	總數	4 082	239	196	43							3 839
	人口	1 991	127	106	21							1 862
北門町	戶數	402	44	34	9							358
	總數	1 562	260	206	51				3			1 300
	人口	834	132	101	28				3			700
建成町	戶數	2 387	1 431	1 351	80							740
	總數	9 362	6 054	5 717	337							2 641
	人口	4 807	2 958	2 776	182							1 394
上奎府町	戶數	550	269	242	27							226
	總數	1 935	1 125	1 037	88							611
	人口	958	552	502	50							273
泉町	戶數	415	56	55	1							356
	總數	1 712	288	280	8							1 397
	人口	883	152	146	6							706
港町	戶數	642	517	508	9							16
	總數	2 915	2 371	2 321	50							34
	人口	1 536	1 195	1 177	18							23
蓬萊町	戶數	1 952	1 796	1 753	42							65
	總數	8 416	7 848	7 736	111							159
	人口	4 068	3 742	3 698	43							86
下奎府町	戶數	6 588	5 364	5 201	163							481
	總數	29 143	25 113	24 436	677							1 911
	人口	14 375	11 999	11 631	368							1 004
明石町	戶數	391	61	51	10							330
	總數	777	72	56	16							705
	人口	277	10	5	5							267
表町	戶數	236	17	17								216
	總數	1 035	104	96	8							914
	人口	581	79	72	7							490
本町	戶數	443	34	34								400
	總數	2 192	287	279	8							1 841
	人口	1 228	211	203	8							974

第三表 町、大字別戸數及人口... (臺北州—臺北市)

Table with columns for '町、大字' (Town/Village), '種族' (Race) including '本島系' (Local), '內地人' (Mainland), '朝鮮人' (Korean), '中華民國人' (ROC), and '其他外國人' (Other Foreigners). Rows list various towns like 京町, 大和町, 榮町, etc.

第三表 町、大字別戸數及人口... (臺北州—臺北市)

Table with columns for '町、大字' (Town/Village), '種族' (Race) including '本島系' (Local), '內地人' (Mainland), '朝鮮人' (Korean), '中華民國人' (ROC), and '其他外國人' (Other Foreigners). Rows list various towns like 福住町, 錦町, 新榮町, etc.

第三表 町、大字別戸數及人口...續

(臺北州—臺北市)

町、大字	種族	種族						內地人	朝鮮人	中華民國人	其他外國人
		總數	本島人								
			總數	福建系	廣東系	其他漢人系	平埔族				
西園町	戶數	381	371	368	3		7		3		
西園町	總數	2550	2489	2470	19		38		23		
	人口	1309	1280	1272	8		16		13		
	男女	1241	1209	1198	11		22		10		
八甲町	戶數	802	301	293	8		387		114		
八甲町	總數	2642	1359	1324	35		1065		218		
	人口	1417	666	650	16		606		145		
	男女	1225	693	674	19		459		73		
老松町	戶數	692	54	53	1		557	1	80		
老松町	總數	2318	277	271	6		1855	5	181		
	人口	1186	135	133	2		922	1	128		
	男女	1132	142	138	4		933	4	53		
若竹町	戶數	583	107	104	3		339	1	136		
若竹町	總數	1809	431	425	6		1198	8	262		
	人口	1045	228	226	2		620	4	193		
	男女	854	203	199	4		578	4	69		
新起町	戶數	1227	285	281	4		616		325	1	
新起町	總數	4454	1447	1401	46		2059	2	945	1	
	人口	2471	754	717	37		1072	1	643	1	
	男女	1983	693	684	9		987	1	302		
西門町	戶數	588	101	87	14		484	1	2		
西門町	總數	1686	193	168	25		1478	1	14		
	人口	809	87	76	11		714		8		
	男女	877	106	92	14		764	1	6		
末廣町	戶數	612	30	26	4		558	1	16	7	
末廣町	總數	2150	164	141	22		1893	5	76	12	
	人口	1110	100	86	13		942	2	56	10	
	男女	1040	64	55	9		951	3	20	2	
元園町	戶數	1246	713	699	13		179	2	352		
元園町	總數	5089	3535	3473	58		645	7	902		
	人口	2702	1781	1747	32		323	5	593		
	男女	2387	1754	1726	26		322	2	309		
入船町	戶數	1307	858	856	2		181	7	261		
入船町	總數	5249	3918	3893	25		642	28	661		
	人口	2592	1910	1896	14		227	8	447		
	男女	2657	2008	1997	11		415	20	214		
有明町	戶數	1484	1223	1210	13		66	5	190		
有明町	總數	6669	5612	5554	58		352	86	619		
	人口	3314	2785	2749	36		106	14	409		
	男女	3355	2827	2805	22		246	72	210		
龍山寺町	戶數	1002	866	861	5		55		81		
龍山寺町	總數	4194	3718	3662	55		227		249		
	人口	1999	1704	1690	14		108		187		
	男女	2195	2014	1972	41		119		62		
新富町	戶數	2547	1444	1395	46		765	1	337		
新富町	總數	10381	6916	6733	179		2783	5	677		
	人口	5345	3403	3300	99		1439	1	502		
	男女	5036	3513	3433	80		1344	4	175		

第三表 町、大字別戸數及人口...續

(臺北州—臺北市)

町、大字	種族	種族						內地人	朝鮮人	中華民國人	其他外國人
		總數	本島人								
			總數	福建系	廣東系	其他漢人系	平埔族				
堀江町	戶數	1487	1272	1252	19		1		190	25	
堀江町	總數	7376	6517	6401	114		2		747	112	
	人口	3789	3304	3255	48		1		405	80	
	男女	3587	3213	3146	66		1		342	32	
壽町	戶數	368	68	63	4		1		280	2	
壽町	總數	1366	327	312	12		3		984	5	
	人口	689	161	154	5		2		487	3	
	男女	677	166	158	7		1		497	2	
築地町	戶數	530	185	180	5				291	54	
築地町	總數	2119	945	927	17		1		1006	168	
	人口	1071	481	469	11		1		486	104	
	男女	1048	464	458	6				520	64	
濱町	戶數	458	249	243	6				146	63	
濱町	總數	1920	1258	1216	42				514	148	
	人口	1048	628	608	20				321	99	
	男女	872	630	608	22				193	49	
綠町	戶數	1373	1193	1186	6		1		102	78	
綠町	總數	6509	5857	5815	38		4		375	277	
	人口	3238	2897	2873	22		2		167	174	
	男女	3271	2960	2942	16		2		208	103	
柳町	戶數	18	18	18							
柳町	總數	123	123	123							
	人口	65	65	65							
	男女	58	58	58							
大安	戶數	1485	779	772	6		1		699	5	
大安	總數	7466	5231	5205	25		1		2219	10	
	人口	3986	2761	2742	18		1		1213	9	
	男女	3480	2470	2463	7				1006	1	
下內埔	戶數	544	315	262	52		1		228	1	
下內埔	總數	1605	1373	1320	52		1		231	1	
	人口	1040	811	758	52		1		228	1	
	男女	565	562	562					3		
六張犁	戶數	273	267	267					5	1	
六張犁	總數	1574	1549	1549					16	9	
	人口	787	774	774					8	5	
	男女	787	775	775					8	4	
西新庄子	戶數	111	110	110					1		
西新庄子	總數	779	774	771	3				4	1	
	人口	402	399	399	3				3		
	男女	377	375	372	3				1	1	
中庄子	戶數	113	103	103					10		
中庄子	總數	857	810	810					47		
	人口	446	422	422					24		
	男女	411	388	388					23		
中崙	戶數	188	183	181	2				5		
中崙	總數	1232	1215	1187	28				17		
	人口	636	629	615	14				7		
	男女	596	586	572	14				10		

第三表 町、大字別戸數及人口...續 (臺北州—臺北市、基隆市)

町、大字	種族	種族						內地人	朝鮮人	中華民國人	其他外國人
		本島人									
		總數	福建系	廣東系	其他漢人系	平埔族	高砂族				
下埤頭	戶數	285	275	275			8		2		
	總數	2 247	2 211	2 211			22		14		
	人口	男 1 176 女 1 071	男 1 154 女 1 057	男 1 154 女 1 057			男 13 女 9		男 9 女 5		
朱厝寮	戶數	213	169	169			42		2		
	總數	1 128	990	990			134		4		
	人口	男 588 女 540	男 511 女 479	男 511 女 479			男 75 女 59		男 2 女 2		
上埤頭	戶數	404	184	183	1		217		3		
	總數	1 826	1 018	1 015	3		797		11		
	人口	男 894 女 932	男 479 女 539	男 477 女 538	男 3 女 1		男 408 女 389		男 7 女 4		
大直	戶數	340	335	334	1		5				
	總數	1 481	1 461	1 455	6		20				
	人口	男 787 女 694	男 775 女 686	男 771 女 684	男 4 女 2		男 12 女 8				
基隆市	戶數	19 841	12 456	12 254	202	1	38	1	1 124	4	
	總數	87 400	60 303	59 460	704	2	135	2	4 874	8	
	人口	男 45 352 女 42 048	男 30 404 女 29 899	男 29 916 女 29 544	男 394 女 310	男 2 女 1	男 90 女 45	男 2 女 1	男 3 260 女 1 614	男 4 女 4	
高砂町	戶數	1 161	953	949	4		17		191		
	總數	4 987	4 229	4 216	13		64		694		
	人口	男 2 492 女 2 495	男 2 002 女 2 227	男 1 996 女 2 220	男 6 女 7		男 30 女 34		男 460 女 234		
旭町	戶數	635	460	456	4		49		126		
	總數	2 927	2 197	2 165	30		179		551		
	人口	男 1 567 女 1 360	男 1 075 女 1 122	男 1 060 女 1 105	男 15 女 15		男 88 女 91		男 404 女 147		
觀音町	戶數	992	933	912	20	1	25		34		
	總數	4 708	4 441	4 362	77	2	80		187		
	人口	男 2 405 女 2 303	男 2 227 女 2 214	男 2 182 女 2 180	男 43 女 34	男 2	男 35 女 45		男 143 女 44		
寶町	戶數	760	683	679	4		53		24		
	總數	3 572	3 290	3 252	38		169		113		
	人口	男 1 836 女 1 736	男 1 651 女 1 639	男 1 634 女 1 618	男 17 女 21		男 98 女 71		男 87 女 26		
西町	戶數	558	416	399	17		134		8		
	總數	2 455	1 998	1 903	95		399		58		
	人口	男 1 310 女 1 145	男 1 035 女 963	男 984 女 919	男 51 女 44		男 231 女 168		男 44 女 14		
明治町	戶數	1 519	1 018	993	25		423		77		
	總數	6 543	4 800	4 695	105		1 400		4 339		
	人口	男 3 403 女 3 140	男 2 371 女 2 429	男 2 312 女 2 383	男 59 女 46		男 798 女 602		男 1 233 女 106		
大正町	戶數	529	430	416	14		67		32		
	總數	2 404	2 051	1 986	65		254		99		
	人口	男 1 222 女 1 182	男 1 043 女 1 008	男 1 009 女 977	男 34 女 31		男 128 女 126		男 51 女 48		

第三表 町、大字別戸數及人口...續 (臺北州—基隆市)

町、大字	種族	種族						內地人	朝鮮人	中華民國人	其他外國人
		本島人									
		總數	福建系	廣東系	其他漢人系	平埔族	高砂族				
昭和町	戶數	306	114	113	1					189	3
	總數	1 349	660	655	5					679	10
	人口	男 731 女 618	男 342 女 318	男 339 女 316	男 3 女 2		男 296		男 383 女 296	男 6 女 4	
仙洞町	戶數	505	289	281	6		2			211	5
	總數	2 523	1 754	1 727	21		6			750	19
	人口	男 1 325 女 1 198	男 902 女 852	男 884 女 843	男 12 女 9		男 6 女 340		男 410 女 340	男 13 女 6	
堀川町	戶數	1 013	787	781	5		1			193	32
	總數	4 500	3 720	3 693	23		4			677	102
	人口	男 2 333 女 2 167	男 1 918 女 1 802	男 1 901 女 1 792	男 14 女 9		男 3 女 1		男 351 女 326	男 63 女 39	
龍川町	戶數	824	784	776	7		1			9	31
	總數	4 142	3 986	3 943	39		4			51	105
	人口	男 2 076 女 2 066	男 1 983 女 2 003	男 1 959 女 1 984	男 23 女 16		男 1 女 3		男 24 女 27	男 69 女 36	
福德町	戶數	729	603	595	7		1			11	114
	總數	3 651	3 062	3 020	36		6			43	545
	人口	男 1 941 女 1 710	男 1 581 女 1 481	男 1 549 女 1 471	男 28 女 8		男 4 女 2		男 25 女 18	男 334 女 211	
元町	戶數	801	664	658	5		1			12	124
	總數	3 517	2 848	2 839	8		1			36	630
	人口	男 1 813 女 1 704	男 1 386 女 1 462	男 1 379 女 1 460	男 6 女 2		男 1 女 1		男 23 女 13	男 2 女 1	
玉田町	戶數	814	648	640	7		1			66	100
	總數	3 642	2 944	2 916	27		1			251	447
	人口	男 1 815 女 1 827	男 1 378 女 1 566	男 1 362 女 1 554	男 15 女 12		男 1		男 140 女 111	男 297 女 150	
双葉町	戶數	535	366	365	1					143	26
	總數	2 440	1 801	1 800	1					540	99
	人口	男 1 232 女 1 208	男 881 女 920	男 880 女 920	男 1				男 293 女 247	男 58 女 41	
天神町	戶數	889	233	225	8					641	14
	總數	3 382	1 158	1 126	32					2 174	48
	人口	男 1 760 女 1 622	男 565 女 593	男 548 女 578	男 17 女 15				男 1 164 女 1 010	男 1 女 18	
田寮町	戶數	385	262	260	2					112	10
	總數	1 961	1 298	1 291	7					592	57
	人口	男 892 女 1 069	男 675 女 623	男 673 女 618	男 2 女 5				男 172 女 420	男 3 女 11	
東町	戶數	173	25	25						147	1
	總數	599	127	127						471	1
	人口	男 289 女 310	男 63 女 64	男 63 女 64					男 225 女 246	男 1	
壽町	戶數	484	26	24	2					457	1
	總數	1 819	118	114	4					1 700	1
	人口	男 913 女 906	男 54 女 64	男 52 女 62	男 2 女 2				男 858 女 842	男 1	



第三表 町、大字別戶數及人口...續

(臺北州—基隆市)

町、大字	種	族						內地人	朝鮮人	中華民國人	其他外國人	
		總數	本島人									
			總數	福建系	廣東系	其他漢人系	平埔族					高砂族
幸町	戶數	601	380	377	2	...	1	...	205	...	15	1
	總數	2786	1942	1925	9	...	8	...	808	1	32	3
	人口	1415	963	953	3	...	7	...	430	...	21	1
綠町	戶數	126	108	107	1	...	...	...	18	...	...	...
	總數	570	501	498	3	...	...	...	60	...	9	...
	人口	293	257	256	1	...	...	...	32	...	4	...
曙町	戶數	104	103	103	...	...	...	...	1	...	...	...
	總數	436	431	431	...	...	...	...	2	...	3	...
	人口	217	213	213	...	...	...	...	1	...	3	...
義重町	戶數	1269	274	269	5	...	...	...	915	5	74	1
	總數	4995	1335	1313	21	...	...	...	3264	18	375	3
	人口	2683	689	670	18	...	...	...	1727	8	258	1
日新町	戶數	474	47	46	1	...	...	...	420	3	4	...
	總數	1985	270	265	5	...	...	...	1681	7	27	...
	人口	961	162	159	3	...	...	...	776	5	18	...
入船町	戶數	866	253	250	3	...	...	...	570	16	27	...
	總數	3505	1240	1237	3	...	...	...	2040	56	169	...
	人口	1882	633	630	3	...	...	...	1105	37	107	...
真砂町	戶數	834	298	293	5	...	...	...	512	4	20	...
	總數	3046	1238	1226	12	...	...	...	1749	9	50	...
	人口	1623	674	669	5	...	...	...	903	5	41	...
濱町	戶數	286	121	117	1	...	2	1	155	5	5	...
	總數	1098	523	510	5	...	7	1	545	18	12	...
	人口	643	282	274	3	...	4	1	341	10	10	...
社寮町	戶數	654	220	197	...	...	23	...	345	76	13	...
	總數	2729	1336	1255	...	...	81	...	1112	226	55	...
	人口	1488	691	637	...	...	54	...	630	135	32	...
大水窟	戶數	48	48	47	1	...	...	...	...	...	...	...
	總數	239	239	238	1	...	...	...	...	...	...	...
	人口	129	129	128	1	...	...	...	...	...	...	...
深澳坑	戶數	247	232	231	1	...	...	...	10	...	5	...
	總數	1053	1022	1019	3	...	...	...	23	...	8	...
	人口	593	542	540	2	...	...	...	14	...	7	...
八斗子	戶數	376	354	353	...	...	1	...	17	...	5	...
	總數	1988	1945	1936	3	...	6	...	29	...	14	...
	人口	1089	1056	1053	...	...	3	...	21	...	12	...

第三表 町、大字別戶數及人口...續

(臺北州—基隆市、七星郡)

町、大字	種	族						內地人	朝鮮人	中華民國人	其他外國人	
		總數	本島人									
			總數	福建系	廣東系	其他漢人系	平埔族					高砂族
大武崙	戶數	207	201	197	1	...	3	...	4	...	2	...
	總數	1133	1119	1108	3	...	8	...	7	...	7	...
	人口	611	602	595	2	...	5	...	4	...	5	...
內木山	戶數	41	35	35	...	...	...	...	5	...	1	...
	總數	196	183	183	...	...	...	...	11	...	2	...
	人口	105	98	98	...	...	...	...	6	...	1	...
外木山	戶數	46	46	45	...	...	1	...	...	...	...	...
	總數	250	247	246	...	...	1	...	...	...	3	...
	人口	134	133	132	...	...	1	...	...	...	1	...
大竿林	戶數	38	38	38	...	...	...	...	...	...	...	...
	總數	233	230	230	...	...	...	...	...	...	3	...
	人口	139	137	137	...	...	...	...	...	...	2	...
基隆嶼	戶數	...	...	...	...	...	...	...	...	...	...	...
	總數	...	...	...	...	...	...	...	...	...	...	...
	人口	...	...	...	...	...	...	...	...	...	...	...
花瓶嶼	戶數	...	...	...	...	...	...	...	...	...	...	...
	總數	...	...	...	...	...	...	...	...	...	...	...
	人口	...	...	...	...	...	...	...	...	...	...	...
棉花嶼	戶數	...	...	...	...	...	...	...	...	...	...	...
	總數	...	...	...	...	...	...	...	...	...	...	...
	人口	...	...	...	...	...	...	...	...	...	...	...
彭佳嶼	戶數	12	4	2	2	...	...	...	8	...	...	...
	總數	37	20	10	10	...	...	...	17	...	...	...
	人口	22	11	6	5	...	...	...	11	...	...	...
七星郡	戶數	16041	15431	15350	48	...	33	...	518	...	90	2
	總數	98656	96233	95722	391	...	120	...	1986	...	434	3
	人口	50416	49175	48929	171	...	75	...	938	...	301	2
沙止街	戶數	3241	3162	3154	4	...	4	...	53	...	26	...
	總數	19342	19019	18992	19	...	8	...	206	...	117	...
	人口	9742	9548	9532	9	...	7	...	105	...	89	...
沙止	戶數	1107	1049	1045	1	...	3	...	36	...	22	...
	總數	5976	5746	5739	2	...	5	...	138	...	92	...
	人口	2861	2719	2713	1	...	5	...	70	...	72	...
保長坑	戶數	227	220	220	...	...	...	...	7	...	...	...
	總數	1571	1541	1540	1	...	...	...	29	...	1	...
	人口	778	761	761	...	...	...	...	17	...	...	...

第三表 町、大字別戶數及人口...續

(臺北州一七星郡)

町、大字	總數	種						族			
		本島人						內地人	朝鮮人	中華民國人	其他外國人
		總數	福建系	廣東系	其他漢人系	平埔族	高砂族				
鄉長厝	戶數... 195 總數... 1 253 人口 { 男... 642 女... 611	193	192	1	...	...	...	...	2	...	
十三分	戶數... 88 總數... 540 人口 { 男... 299 女... 241	88	88	...	...	...	...	...	...	...	
橫科	戶數... 124 總數... 930 人口 { 男... 501 女... 429	124	124	...	...	...	...	...	...	...	
康語坑	戶數... 67 總數... 373 人口 { 男... 202 女... 171	67	67	...	...	...	...	...	...	...	
白匏湖	戶數... 42 總數... 286 人口 { 男... 148 女... 138	42	42	...	...	...	...	...	1	...	
樟樹潭	戶數... 99 總數... 727 人口 { 男... 364 女... 363	99	99	...	...	...	...	...	...	...	
北港	戶數... 334 總數... 1 833 人口 { 男... 943 女... 890	331	329	1	...	1	3	16	8	...	
社後	戶數... 222 總數... 1 391 人口 { 男... 723 女... 668	220	220	...	...	...	1	4	7	...	
叭噠港	戶數... 192 總數... 1 100 人口 { 男... 565 女... 535	192	192	...	...	...	...	...	...	...	
鷓鴣崙	戶數... 77 總數... 445 人口 { 男... 235 女... 210	77	77	...	...	...	...	...	...	...	
茄苳脚	戶數... 321 總數... 1 902 人口 { 男... 957 女... 945	314	314	...	...	...	6	19	5	...	
石碇子	戶數... 58 總數... 469 人口 { 男... 257 女... 212	58	58	...	...	...	...	...	1	...	

第三表 町、大字別戶數及人口...續

(臺北州一七星郡)

町、大字	總數	種						族			
		本島人						內地人	朝鮮人	中華民國人	其他外國人
		總數	福建系	廣東系	其他漢人系	平埔族	高砂族				
姜子寮	戶數... 88 總數... 546 人口 { 男... 267 女... 279	88	87	1	...	...	...	...	...	...	
士林街	戶數... 4 319 總數... 26 112 人口 { 男... 13 571 女... 12 541	4 206	4 187	18	...	1	...	96	...	16	
士林	戶數... 881 總數... 4 618 人口 { 男... 2 276 女... 2 342	844	835	9	...	...	...	25	104	12	
林子口	戶數... 38 總數... 223 人口 { 男... 109 女... 114	37	37	...	...	...	...	1	5	...	
福德洋	戶數... 489 總數... 2 542 人口 { 男... 1 296 女... 1 246	448	444	4	...	...	...	38	152	2	
石角	戶數... 145 總數... 857 人口 { 男... 445 女... 412	142	142	...	...	...	...	2	6	1	
浦雅	戶數... 229 總數... 1 528 人口 { 男... 815 女... 713	227	227	...	...	...	...	2	16	...	
洲尾	戶數... 95 總數... 663 人口 { 男... 368 女... 295	95	95	...	...	...	...	...	...	1	
三角埔	戶數... 233 總數... 1 321 人口 { 男... 701 女... 620	228	228	...	...	...	...	5	22	...	
下東勢	戶數... 99 總數... 589 人口 { 男... 303 女... 286	99	99	...	...	...	...	...	...	...	
公館地	戶數... 238 總數... 1 340 人口 { 男... 729 女... 611	234	233	1	...	...	...	4	11	3	
永福	戶數... 93 總數... 566 人口 { 男... 305 女... 261	92	91	1	...	...	...	1	2	...	

第三表 町、大字別戸數及人口...續

(臺北州一七星郡)

町、大字	種	族							內地人	朝鮮人	中華民國人	其他ノ外國人
		總數	本島人									
			總數	福建系	廣東系	其他ノ漢人系	平埔族	高砂族				
雙溪	戶數	272	272	270	2	...	...	...	...	...	...	...
	人口	總數	1 372	1 372	1 349	23	...	...	...	...	...	...
		男女	732	732	723	9	...	...	...	...	...	...
坪頂	戶數	114	114	114	...	...	...	...	...	...	...	
	人口	總數	622	622	619	3	...	...	...	...	...	
		男女	342	342	342	...	...	...	...	...	...	
菁寮	戶數	74	74	73	1	...	...	...	...	...	...	
	人口	總數	396	396	392	4	...	...	...	...	...	
		男女	224	224	222	2	...	...	...	...	...	
草山	戶數	161	148	148	...	...	...	13	...	...	...	
	人口	總數	1 037	997	995	2	...	...	38	...	2	
		男女	559	538	538	...	...	...	20	...	1	
七股	戶數	5	5	5	...	...	...	...	...	...	...	
	人口	總數	31	31	31	...	...	...	...	...	...	
		男女	15	15	15	...	...	...	...	...	...	
社子	戶數	606	601	600	...	...	1	5	...	...	...	
	人口	總數	4 259	4 247	4 232	10	...	5	11	...	1	
		男女	2 191	2 186	2 182	1	...	3	5	...	...	
溪洲底	戶數	443	443	443	...	...	...	...	...	...	...	
	人口	總數	3 242	3 241	3 233	8	...	...	...	...	1	
		男女	1 694	1 694	1 692	2	...	...	...	...	...	
和尚洲	戶數	104	103	103	...	...	...	...	...	1	...	
	人口	總數	906	905	903	2	...	...	...	...	1	
		男女	467	466	466	...	...	...	...	...	...	
北投庄	戶數	2 879	2 658	2 627	8	...	23	206	...	14	1	
	人口	總數	17 021	16 073	15 919	78	...	76	885	...	61	2
		男女	8 294	7 748	7 669	45	...	34	520	...	25	1
北投	戶數	1 195	1 015	1 001	6	...	8	168	...	11	1	
	人口	總數	6 706	5 906	5 835	41	...	30	747	...	51	2
		男女	3 289	2 956	2 916	24	...	16	301	...	31	1
噶里岸	戶數	238	236	236	...	...	...	2	...	...	...	
	人口	總數	1 652	1 648	1 647	1	...	...	4	...	...	
		男女	859	856	856	...	...	...	3	...	...	
石牌	戶數	270	264	264	...	...	...	4	...	2	...	
	人口	總數	1 855	1 836	1 831	5	...	...	16	...	3	
		男女	977	966	966	...	...	...	9	...	2	

第三表 町、大字別戸數及人口...續

(臺北州一七星郡)

町、大字	種	族							內地人	朝鮮人	中華民國人	其他ノ外國人
		總數	本島人									
			總數	福建系	廣東系	其他ノ漢人系	平埔族	高砂族				
夏嘮別	戶數	662	650	636	...	...	14	...	...	11	...	1
	人口	總數	4 074	4 017	3 966	6	...	45	...	51	...	6
		男女	2 127	2 101	2 076	...	...	25	...	24	...	2
頂北投	戶數	440	420	417	2	...	1	...	20	...	...	
	人口	總數	2 390	2 328	2 303	24	...	1	...	61	...	1
		男女	1 272	1 245	1 235	9	...	1	...	26	...	1
竹子湖	戶數	74	73	73	...	...	...	...	1	...	...	
	人口	總數	344	338	337	1	...	...	6	...	...	
		男女	203	201	201	...	...	...	2	...	...	
松山庄	戶數	2 650	2 515	2 494	16	...	5	...	117	...	18	
	人口	總數	17 060	16 542	16 375	136	...	31	...	407	...	111
		男女	8 558	8 268	8 178	67	...	23	...	213	...	77
松山	戶數	988	922	918	3	...	1	...	53	...	13	
	人口	總數	5 346	5 063	5 051	10	...	2	...	203	...	80
		男女	2 579	2 414	2 407	6	...	1	...	109	...	56
中坡	戶數	65	64	64	...	...	...	...	...	...	1	
	人口	總數	507	506	506	...	...	...	...	...	...	
		男女	264	264	264	...	...	...	...	...	...	
五分埔	戶數	178	150	148	2	...	...	...	27	...	1	
	人口	總數	1 217	1 154	1 139	15	...	...	...	60	...	3
		男女	629	598	590	8	...	...	...	29	...	2
三張犁	戶數	234	231	231	...	...	...	...	3	...	...	
	人口	總數	1 602	1 595	1 595	...	...	...	...	7	...	...
		男女	832	828	828	...	...	...	...	4	...	...
興雅	戶數	320	317	313	4	...	...	...	2	...	1	
	人口	總數	2 319	2 301	2 236	65	...	...	...	6	...	12
		男女	1 176	1 164	1 132	32	...	...	...	4	...	8
頂東勢	戶數	258	246	243	3	...	...	...	12	...	...	
	人口	總數	1 710	1 669	1 655	14	...	...	...	41	...	...
		男女	885	862	855	7	...	...	...	23	...	...
下塔悠	戶數	216	216	216	...	...	...	...	...	...	...	
	人口	總數	1 435	1 435	1 432	1	...	2	...	...	...	
		男女	745	745	745	...	...	...	...	...	...	
上塔悠	戶數	193	187	186	...	...	1	...	5	...	1	
	人口	總數	1 432	1 402	1 393	2	...	7	...	23	...	7
		男女	695	679	674	...	...	...	...	10	...	6

