

昭和十年
茨城県人口統計

H
A 昭10
9

昭和十年

茨城縣人口統計

茨 城 縣

昭和十一年八月刊行

昭和十年茨城縣人口統計正誤

頁	該	當	欄	誤	正
5	第一、人口及戶數累年比較	昭和 三 年本籍人口男		835,533	835,523
5	全	大正十五年現住人口女		734,484	737,484
5	全	昭和 二 年現住人口女		750,249	750,246
5	第二、人口及戶數郡市別	東茨城郡本籍人口女		97,075	79,075
9	第六、市及町ノ人口及戶數	瓜連町昭和七年現住戶數		616	615
17	第七、體性ニ依リ分テタル	本籍人口及現住人口並ニ 現住戶數稻敷郡ノ現住人口計		133,623	113,623
17	全	新治郡栗原村現住人口女		595	995

凡 例

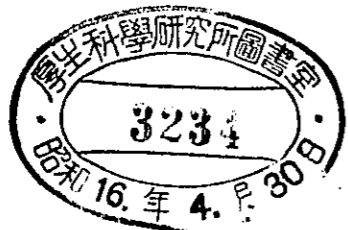
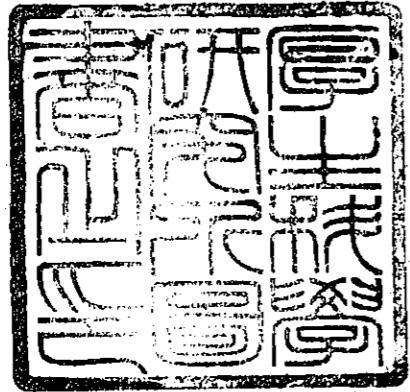
- 一 本書ハ大正十一年本縣訓令甲第三十七號及大正十五年本縣訓令甲第三十九號ニヨリ市役所、町村役場ニ於テ調査報告シタル材料及本縣警察部ニ於テ調査シタル在留外國人、水戸刑務所ニ於テ調査シタル在監人員ニ基キ編纂セルモノナリ
- 一 本籍人口トハ本縣内ニ本籍ヲ有スル人員ナリ
- 一 現住人口トハ各市町村ノ本籍人口ヲ本トシ之ニ本市町村ヘ寄留者ヲ加ヘ而シテ其ノ市町村ノ本籍人ニシテ本市町村ヨリ出寄留者、在朝鮮、在臺灣、在樺太、在關東州、在外國、不詳、其ノ他ノ者ヲ除キ算出セルモノナリ但シ在留外國人ハ之ヲ算入セス
- 一 現住戸數トハ一世帯ヲナス電數ニシテ戸籍上ノ戸主數ニアラス
- 一 本書中數字ノ下側ニ「,」ヲ附セルハ千位及百萬位「.」ヲ附セルハ一位ヲ示スモ「-」ヲ填セルハ記載スヘキ事實ナキモノトス

昭和十一年八月

茨城縣總務部統計課



H
A 0810
9



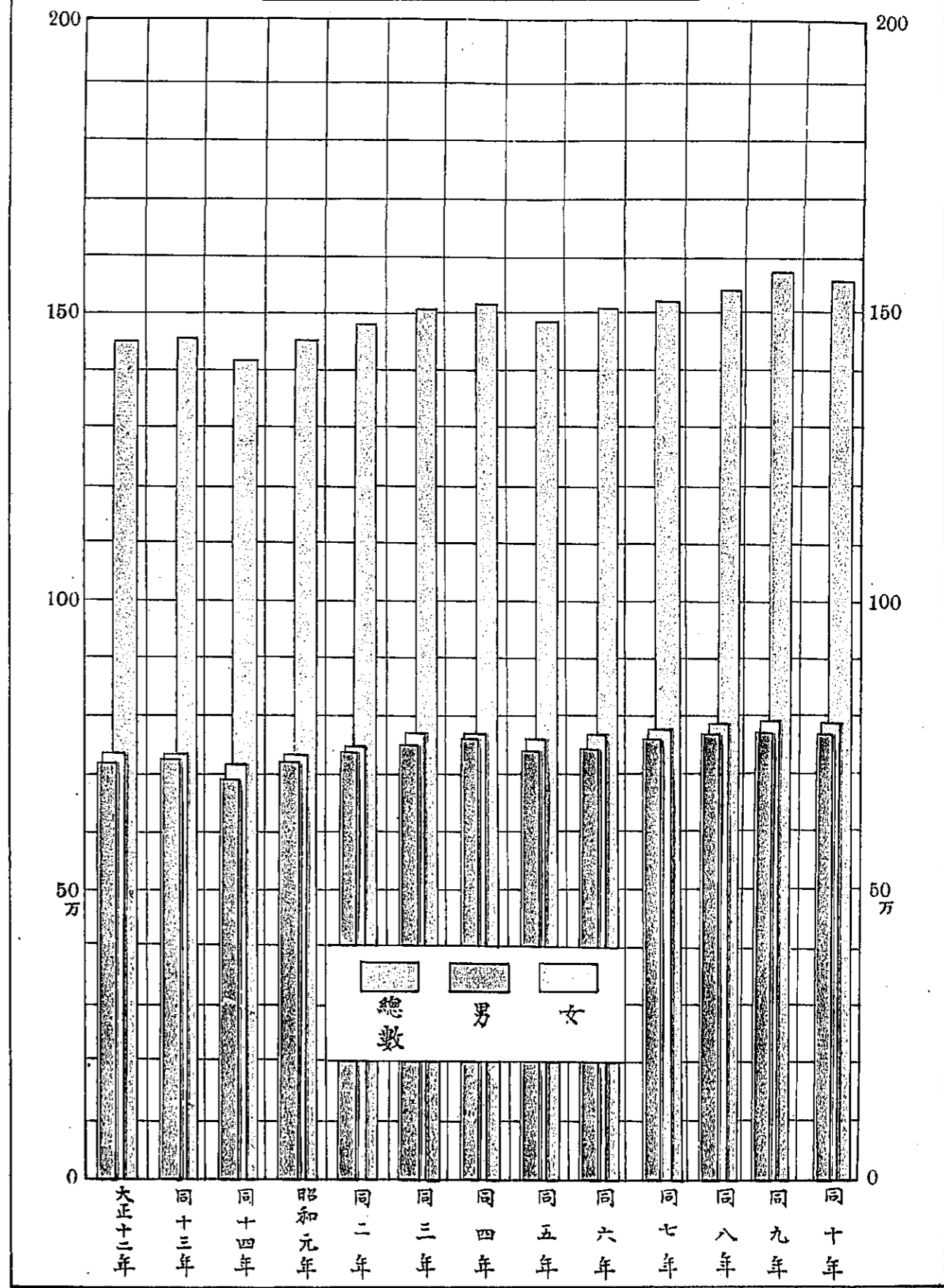
昭和十一年現在 茨城縣人口統計

目次

總論
表記

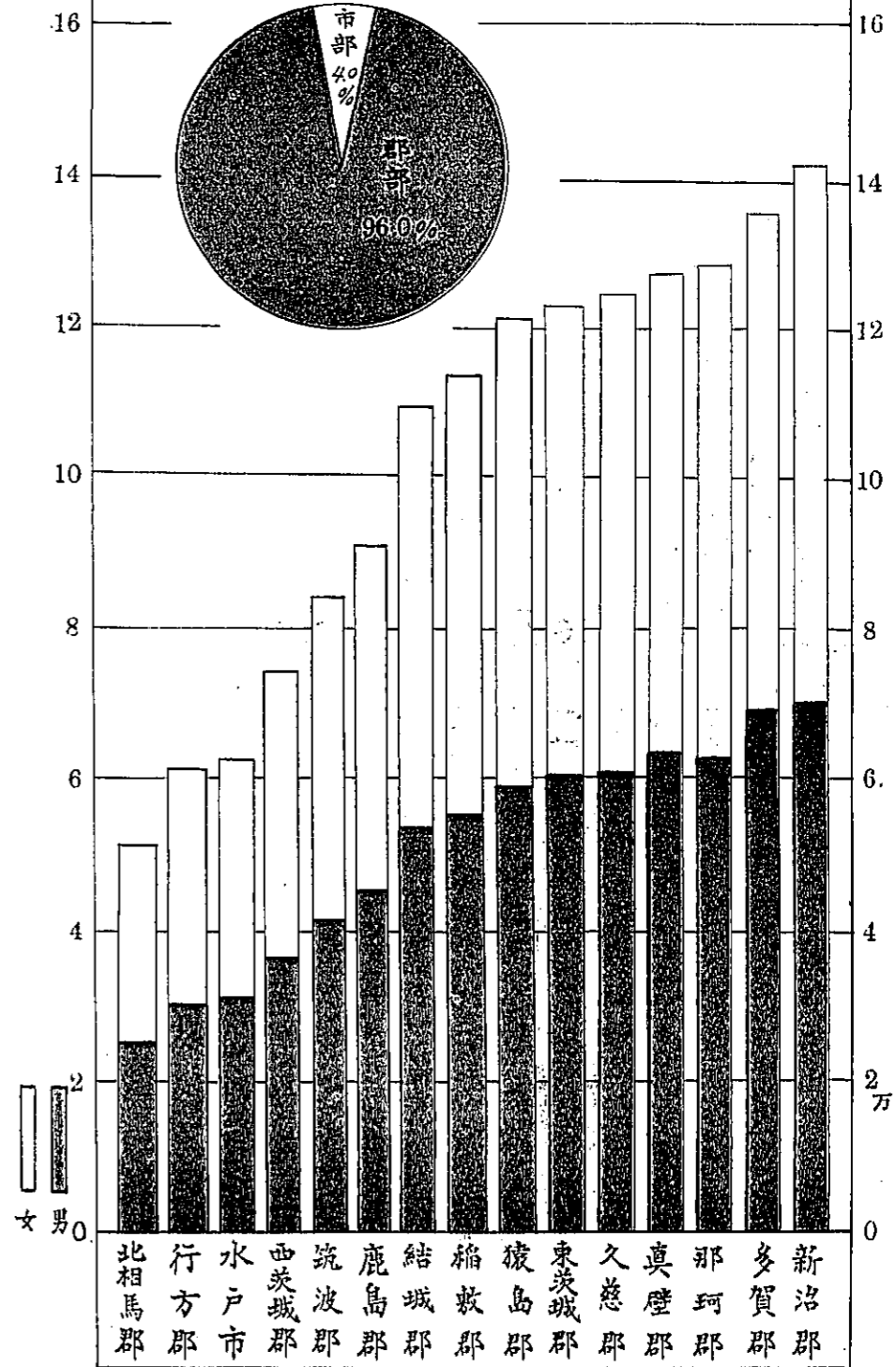

第一	人口及戶數累年比較(全管).....5	第七	性別=依リ分チタル本籍人口及現住人口並=現住戶數(市町村別).....13
第二	人口及戶數郡市別.....5	第八	市町村出入人員.....20
第三	現住人口町村等級別.....6	第九	在監人員.....38
第四	市街ト村落ト=分チタル現住人口.....6	第一〇	在留外國人.....38
第五	市町村出入人員郡市別.....7		
第六	市及町ノ人口及戶數.....8		

人口之趨勢



郡市人口

郡市人口の割合



昭和十年一月一日現在茨城縣人口統計

總論

昭和十年十月一日現在本縣戶口ノ總數ハ本籍人百八十三萬九千七百十八人内男九十二萬三千百十七人女九十一萬六千六百一人、現住人百五十五萬百八十八人内男七十六萬七千百三十一人女七十八萬三千五十七人、現住戶數二十八萬四千百四十戶ニシテ之ヲ前年ニ對比スレバ本籍人ニ於テ二萬五千六百五十三人増加シ現住人ニ於テ二萬二千六百十四人ヲ減シ現住戶數ニ於テ二千四百八十五戶ノ増加ヲ見タリ其ノ詳細ハ表記ノ部ニ在リト雖次ニ其ノ概況ヲ記述シ以テ其ノ大體ヲ知ルノ便ニ供セシトス

第一、人口ノ増減

本縣ニ於ケル現住人口ハ年ト共ニ増加ノ傾向ヲ呈シ十年前即チ大正十五年十月一日ノ人口ハ百四十五萬六千八百八十二人ナリシニ本年十月一日ニ至リテハ百五十五萬百八十八人ニ達シ十ケ年間ニ九萬四千六百人ノ増加ヲ見タリ其ノ増加割合ヲ見ルニ大正十五年十月一日ノ人口千ニ付二十八人三分三厘ノ甚シキ増加ヲ除クノ外ハ毎年多少ノ相違アレドモ概シテ順調ニシテ人口千ニ付十人一分九厘乃至二十人五分六厘ノ増加ニ當レドモ本年十月一日ニ於テハ其ノ割合著シク降下シ人口千ニ付十四人三分八厘ノ減少ヲ示シタリ此ノ人口ノ著シク減ジタル原因ヲ考察スルニ中間國勢調査ノ年ニ當レルヲ以テ最モ完全ナル調査ノ行ハレタルニ依リ正確ナル調査ヲ得タルモノニテ蓋シ國勢調査ノ年ニ於テ減少ヲ示スハ通例的現象ニ屬シ特異的事由ヲ認メ難シ

第二、人口ノ疎密

本縣ニ於ケル現住人口ヲ面積ニ對比スルニ一方里平均三千八百九十一人ニ當リ前年ニ比シ五十六人ヲ減シタリ今之ヲ郡市別ニ觀察スルニ水戸市ヲ例外トシテ郡部ニ在リテハ結城ノ六千四百二十六人、猿島ノ六千七十二人、眞壁ノ五千二百八十五人ヲ最密トシ北相馬、新治、筑波、稻敷、多賀、行方、東茨城、那珂ノ八郡ノ四千六百九十三人乃至三千五百二十二乃至西茨城、鹿島二郡ノ二千九百四十八乃至二千九百二人順次之ニ次ギ最疎ハ久慈ノ二千百十四人ナリトス此ノ如ク本縣ニ於ケル人口ノ分布ハ西南部ニ於テ稠

密ニシテ東北部ニ進ムニ從ヒ漸次稀薄トナルモノトス

第三、町村ニ於ケル人口ノ多少

縣下ニ於ケル三百七十九ヶ町村ヲ人口ノ多少ニ依リ等級別トナストキハ千五百人未滿ノモノ六、此ノ人口七千七百九十三人、千五百人以上三千人未滿ノモノ百四十七、此ノ人口三十五萬五千七百三十五人、三千人以上五千人未滿ノモノ百六十七、此ノ人口六十二萬五千八百六十七人、五千人以上一萬人未滿ノモノ四十九、此ノ人口三十一萬七千三十一人、一萬人以上四萬人未滿ノモノ十八、此ノ人口十八萬九千九百九十二人ニシテ即チ三千人以上五千人未滿ノ町村最多ヲ占メ千五百人以上三千人未滿ノモノ之ニ次ギ千五百人未滿ノ小町村及一萬人以上ノ大町村ハ甚ダ僅少ナリトス又人口ノ方面ヨリ之ヲ見ルニ最多数ナルモノハ三千人以上五千人未滿ノ町村ニ居住スルモノニシテ千五百人以上三千人未滿ノ町村ニ居住スルモノ其ノ次位ニアリ而シテ縣下第一ノ大町村ハ多賀郡日立町ノ三萬四千四百八十九人ニシテ縣下ノ最少町村ハ筑波郡長崎村ノ八百五十九人ナリトス

第四、市街ト村落トニ分テタル人口

縣下ニ於ケル現住人口ヲ市街地ニ在ルモノト村落ニ在ルモノトニ區別スレバ前者ハ四十八萬四千七百八十六人、後者ハ百六萬五千四百二人ニシテ總人口ニ對スル百分比例ハ前者ハ三一・三後者ハ六八・七ニ當レリ

第五、市及町ノ人口

縣下ニ於ケル市ノ數ハ一、町ハ五十四ニシテ此ノ人口ヲ觀察スルニ水戸市ノ六萬二千七百七十人ヲ最多トシ日立町ノ三萬四千四百八十九人、助川町ノ二萬二千四百四十五人、古河町ノ二萬八千人、土浦町ノ一萬九千二百六十九人、石岡町ノ一萬八千五百六十九人、結城町ノ一萬五千八百八十八人、湊町ノ一萬四千九百八十三人、下館町ノ一萬二千五百六十三人、磯濱町ノ一萬一千六百六十二人、波崎町ノ一萬一千三百三十三人等順次之ニ次ギ五千人以上一萬人未滿ハ笠間町外二十三、二千人以上五千人未滿ハ北條町外十九ニシテ町ノ最多ヲ占メ居ルハ五千人以上一萬人未滿ノモノニシテ縣下第一位ノ小町ハ布川町ノ二千三百九十七人ナリ

第六、一戸ニ對スル人口

本縣ニ於ケル一戸平均人口ハ既住十ヶ年ヲ通ジ六人以内ニ在リト雖之ヲ

各郡市ニ互リ細密ニ觀察スルトキハ猿島、結城、行方、筑波、眞壁、稻敷、北相馬、鹿島、西茨城ノ郡内ニ於ケルモノ概シテ其ノ數多シ而シテ市街地ノ一戸平均人口ト村落ノ一戸平均人口トヲ對比スルトキハ前者ハ概シテ僅少ナル狀態ニアリ

第七、男女ノ割合

本縣人口中男女ノ割合ハ本籍人ニアリテハ女ノ數男ヨリ少ナレドモ現住人口ニ於テハ之ニ反シ男ガ女ヨリ少數ニシテ女百ニ付男九十六人三分一厘ノ割合ニ當レリ其ノ然ル所以ハ蓋シテ女ハ他ニ出ルモノ割合ニ少ナク男ハ兵役ノ關係又ハ移住出稼等ニテ縣外ニ出寄留スルモノ多キヲ以テナリ抑本縣ニ於テ女多ク男少ナキ現象ヲ示スニ至リタルハ明治三十六年以來ノコトニ屬シ今日ニ至ルモ此ノ狀態ヲ持續ス而シテ既住十ヶ年ニ於ケル其ノ割合ハ女百ニ付男六十五人四分五厘ヲ最低トシ昭和九年ノ九十八人三分六厘ヲ最高ナリトス又之ヲ郡市別ニ觀察スルトキハ男ノ女ヨリ少ナキハ水戸市ノ女百ニ付男九十五人二分八厘ヲ第一トシ那珂、行方、久慈、北相馬、猿島、西茨城、鹿島、結城、新治、東茨城、筑波、眞壁、稻敷、多賀ノ順序ナリ要スルニ男女ノ多少ハ地方工業ノ關係ナルガ如シ即チ鑛山石材採掘等ノ如キ力役ヲ要スル業体ノ盛ナル地方ハ男多ク製絲機織等ノ如キ業体ノ盛ナル地方ハ概シテ女多數ナリトス

表 記

第一 人口及戶數累年比較 (全 管) (*印ハ減) 每年十月一日現在

次 年	本 籍 人 口				現 住 人 口				現 住 戶 數	一 方 里 = 付 現 住 人 口	一 戶 = 現 住 人 口	現 住 人 口 年 增 減	現 住 戶 數 年 增 減
	男	女	計	女 百 = 付 男	男	女	計	女 百 = 付 男					
大 正 十 五 年	809,343	806,355	1,615,698	100.37	718,698	734,484	1,453,182	97.45	273,835	3,655	5.32	28.33	3.85
昭 和 二 年	822,926	819,275	1,642,201	100.45	731,443	750,249	1,481,689	97.49	274,388	3,719	5.40	17.52	2.02
全 三 年	835,533	831,921	1,667,444	100.43	742,657	760,397	1,503,054	97.67	275,213	3,767	5.46	14.21	3.09
全 四 年	847,668	843,906	1,691,574	100.45	750,649	767,875	1,518,524	97.76	275,345	3,811	5.51	10.19	0.48
全 五 年	859,215	855,137	1,714,352	100.48	734,080	753,217	1,487,297	97.46	277,984	3,733	5.35	20.56	9.59
全 六 年	871,690	867,445	1,739,135	100.49	745,789	764,176	1,509,965	97.59	278,425	3,790	5.42	15.24	1.59
全 七 年	884,825	880,269	1,765,094	100.52	756,410	772,440	1,528,850	97.92	279,201	3,837	5.48	12.51	2.79
全 八 年	897,846	892,871	1,790,717	100.56	766,912	782,871	1,549,783	97.96	280,276	3,890	5.53	13.69	3.85
全 九 年	909,867	904,198	1,814,065	100.62	779,905	792,897	1,572,802	98.36	281,761	3,947	5.58	14.85	5.35
全 十 年	923,117	916,601	1,839,718	100.71	767,131	783,057	1,550,188	97.97	284,140	3,991	5.46	* 14.38	8.44

第二 人口及戶數郡市別 (*印ハ減) 昭和十年十月一日現在

郡 市	本 籍 人 口				現 住 人 口				現 住 戶 數	一 方 里 = 付 現 住 人 口	一 戶 = 現 住 人 口	現 住 人 口 年 增 減	現 住 戶 數 年 增 減	
	男	女	計	女 百 = 付 男	男	女	計	女 百 = 付 男						
水 東 西 那 久	戸 城	24,937	24,949	49,886	99.51	30,627	32,143	62,770	95.28	12,945	74,726	5.86	* 60.01	* 20.51
	茨 城	79,589	97,075	158,664	100.65	60,742	62,068	122,810	97.86	24,098	3,296	5.10	* 19.68	* 0.12
	那 珂	47,145	46,781	93,926	100.78	36,417	37,611	74,028	96.83	13,739	2,948	5.39	* 49.38	33.78
	久 慈	84,799	85,538	170,337	99.14	62,893	65,842	128,735	95.52	24,265	3,252	5.31	* 14.23	10.33
多 鹿 行 稻 新	賀 島	49,728	49,397	99,125	100.67	69,043	66,429	135,472	103.94	26,571	3,994	5.10	45.02	33.53
	方 敷	54,851	55,425	110,276	98.96	45,229	46,466	91,695	97.34	16,650	2,902	5.51	14.27	44.74
	稻 治	38,911	39,133	78,044	99.43	30,126	31,498	61,624	95.64	10,648	3,538	5.79	* 6.45	3.96
	新 治	63,487	62,794	126,281	101.10	57,453	56,170	113,623	102.28	20,280	4,035	5.60	* 16.71	11.67
筑 武 緒 猿 北	波 敷	53,545	53,601	107,146	99.90	41,951	42,715	84,666	98.21	14,771	4,150	5.73	* 32.70	2.31
	武 城	83,636	82,099	165,735	100.76	63,043	64,116	127,159	98.33	22,548	5,285	5.64	* 31.15	1.06
	緒 島	70,653	68,582	139,235	103.02	53,787	55,132	108,919	97.56	18,717	6,426	5.82	* 21.49	11.95
	北 相	76,850	75,313	152,163	102.04	59,379	61,456	120,835	96.62	19,329	6,072	6.25	8.59	* 30.73
總 計	923,117	916,601	1,839,718	100.71	767,131	783,057	1,550,188	97.97	284,140	3,891	5.46	* 14.38	8.44	

第 三 現住人口町村等級別

Table showing population statistics by town/village level (等級別) for the year 1936. Columns include population ranges (e.g., 千五百人未満), number of towns/villages, and total population.

第 四 市街ト村落トニ分チタル現住人口

Table showing population statistics by city/town/village (市街ト村落トニ分チタル現住人口) for the year 1936. Columns include city/town/village names, male/female population, and total population.

第 五 市町村出入人員郡市別

Table showing population movement statistics (市町村出入人員郡市別) for the year 1936. Columns include movement types (e.g., 本市町村ヨリ出寄留者), destinations (e.g., 在朝鮮, 在臺灣), and population counts.

第 六

市及町ノ人口及戸數 (印) 毎年十月一日現在

Table with columns for location (地名), name (名), sex (男/女), total population (計), current residents (現住人口), and household count (戸數). Rows include cities like 水戸市, 小川町, 石塚町, etc.

第 六

市及町ノ人口及戸數 (續)

Continuation of the population and household count table, listing locations like 瓜連町, 大宮町, 大子町, etc., with detailed demographic data.

第 六 市及町ノ人口及戸數 (續)

Table with columns: 地名, 本籍人口 (男, 女, 計), 現住人口 (男, 女, 計), 現住戸數, 前年=對シ増 (現住人口, 現住戸數). Rows include 河原子町, 大津町, 平湯町, 鉾田町, 鹿島町, 波崎町, 麻生町, 潮來町, 玉造町, 江戸崎町, 龍ヶ崎町, 武鍋町.

第 六 市及町ノ人口及戸數 (續)

Table with columns: 地名, 本籍人口 (男, 女, 計), 現住人口 (男, 女, 計), 現住戸數, 前年=對シ増 (現住人口, 現住戸數). Rows include 高濱町, 石岡町, 柿岡町, 土浦町, 谷田部町, 筑波町, 北條町, 關本町, 下妻町, 真壁町, 下館町.

第 六

市 及 町 ノ 人 口 及 戸 數

(續)

地 名	本 籍 人 口			現 住 人 口			本籍人口 = 對シ増	現 住 戸 數	一戸= 付現住 人口	前年=對シ増			
	男	女	計	男	女	計				現 住 人 口	現 住 戸 數		
結 城 町	昭 和 六 七 年 年	9,188	8,772	17,960	7,630	7,918	15,548	*	2,412	2,860	5.55	364	76
	全 全 全 年 年	9,281	8,890	18,171	7,738	7,836	15,574	*	2,597	2,802	5.56	26	42
	全 全 全 年 年	9,415	9,004	18,419	7,835	7,892	15,727	*	2,692	2,805	5.61	153	3
	全 全 全 年 年	9,578	9,185	18,763	7,978	8,221	16,199	*	2,564	2,820	5.74	472	15
石 下 町	昭 和 六 七 年 年	2,961	2,987	5,948	2,579	2,755	5,334	*	614	873	6.11	1	2
	全 全 全 年 年	2,986	3,003	5,989	2,683	2,721	5,404	*	585	875	6.01	70	2
	全 全 全 年 年	3,034	3,035	6,069	2,729	2,703	5,492	*	577	890	6.17	88	15
	全 全 全 年 年	3,057	3,061	6,118	2,784	2,786	5,570	*	548	900	6.19	78	10
水 海 道 町	昭 和 六 七 年 年	3,384	3,441	6,825	3,706	3,824	7,530	*	705	1,584	4.75	24	2
	全 全 全 年 年	3,460	3,487	6,947	3,732	3,853	7,585	*	638	1,595	4.75	55	11
	全 全 全 年 年	3,533	3,534	7,067	3,773	3,872	7,645	*	578	1,608	4.75	60	18
	全 全 全 年 年	3,591	3,577	7,168	3,801	3,904	7,705	*	537	1,620	4.76	60	12
古 河 町	昭 和 六 七 年 年	8,302	8,628	16,930	8,658	9,814	18,472	*	1,542	3,624	5.10	336	11
	全 全 全 年 年	8,496	8,748	17,244	8,923	9,808	18,731	*	1,487	3,638	5.15	259	14
	全 全 全 年 年	8,610	8,828	17,438	8,894	10,049	18,943	*	1,505	3,650	5.19	212	12
	全 全 全 年 年	8,712	8,934	17,646	8,912	10,245	19,157	*	1,511	3,653	5.24	214	3
岩 井 町	昭 和 六 七 年 年	2,884	2,565	5,449	2,316	2,257	4,573	*	876	859	5.32	5	17
	全 全 全 年 年	2,920	2,599	5,519	2,353	2,273	4,626	*	893	859	5.39	53	—
	全 全 全 年 年	2,965	2,663	5,628	2,380	2,319	4,699	*	929	859	5.47	73	36
	全 全 全 年 年	2,999	2,713	5,712	2,388	2,322	4,710	*	2	886	5.32	11	36
境 町	昭 和 六 七 年 年	2,756	2,721	5,477	2,246	2,328	4,574	*	903	930	4.92	23	3
	全 全 全 年 年	2,787	2,742	5,529	2,254	2,338	4,592	*	936	931	4.93	18	1
	全 全 全 年 年	2,849	2,824	5,673	2,358	2,456	4,814	*	859	939	5.13	222	8
	全 全 全 年 年	2,898	2,849	5,747	2,369	2,466	4,835	*	612	968	4.99	21	29
守 谷 町	昭 和 六 七 年 年	1,485	1,483	2,968	1,403	1,404	2,807	*	161	504	5.57	96	2
	全 全 全 年 年	1,507	1,502	3,009	1,410	1,419	2,829	*	130	504	5.01	22	—
	全 全 全 年 年	1,519	1,520	3,039	1,412	1,421	2,833	*	206	504	5.62	4	—
	全 全 全 年 年	1,514	1,528	3,042	1,411	1,423	2,834	*	208	504	5.62	1	—
取 手 町	昭 和 六 七 年 年	2,007	1,987	3,994	2,175	2,237	4,412	*	418	928	4.75	55	8
	全 全 全 年 年	2,002	1,907	3,909	2,172	2,248	4,420	*	411	932	4.74	8	4
	全 全 全 年 年	2,021	2,025	4,046	2,192	2,312	4,504	*	458	956	4.71	84	34
	全 全 全 年 年	2,065	2,044	4,109	2,306	2,370	4,676	*	567	1,002	4.67	172	46
相 馬 町	昭 和 六 七 年 年	1,576	1,534	3,110	1,363	1,360	2,723	*	387	505	5.39	17	3
	全 全 全 年 年	1,586	1,549	3,135	1,372	1,376	2,748	*	387	505	5.44	25	—
	全 全 全 年 年	1,603	1,570	3,173	1,381	1,393	2,774	*	399	505	4.69	26	10
	全 全 全 年 年	1,614	1,578	3,192	1,379	1,404	2,783	*	409	515	5.40	9	—
布 川 町	昭 和 六 七 年 年	1,748	1,705	3,453	1,191	1,169	2,360	*	1,093	442	5.34	40	5
	全 全 全 年 年	1,729	1,703	3,432	1,167	1,164	2,331	*	1,101	437	5.33	29	5
	全 全 全 年 年	1,732	1,725	3,457	1,161	1,180	2,341	*	1,116	433	5.41	10	4
	全 全 全 年 年	1,717	1,725	3,442	1,152	1,175	2,327	*	1,116	430	5.41	14	3
水 戸 市	昭 和 六 七 年 年	24,937	24,949	49,886	30,627	32,143	62,770	*	12,945	125,833	4.86		
	全 全 全 年 年												
	全 全 全 年 年												
	全 全 全 年 年												

第 七 體 性 = 依 リ 分 チ タ ル 本 籍 人 口 及 現 住 人 口 並 = 現 住 戸 數 (市 町 村 別) 昭 和 十 年 十 月 一 日 現 在

郡 市 町 村	本 籍 人 口			現 住 人 口			現住戸數	本籍人口 百 = 付 現住人口	現住戸數 一 = 付 現住人口
	男	女	計	男	女	計			
水 戸 市	24,937	24,949	49,886	30,627	32,143	62,770	12,945	125.83	4.86
東 茨 城 郡									
上 野 村	1,748	1,768	3,516	1,493	1,592	3,085	622	87.74	4.96
大 野 村	2,160	2,119	4,279	1,546	1,588	3,134	558	73.24	5.02
下 野 村	2,277	2,169	4,446	1,490	1,554	3,044	554	68.47	5.49
稻 荷 村	1,557	1,506	3,063	1,068	1,098	2,166	421	70.71	5.14
大 門 村	1,868	1,871	3,739	1,513	1,547	3,060	552	81.84	5.54
石 崎 村	2,489	2,369	4,858	1,927	1,981	3,908	819	80.44	4.77
吉 田 村	1,754	1,748	3,502	1,480	1,605	3,085	634	88.09	4.87
緑 岡 村	2,963	3,144	6,107	2,534	2,755	5,289	1,937	86.61	5.10
河 中 村	1,994	1,972	3,966	1,546	1,562	3,108	587	78.37	5.29
上 野 村	1,495	1,457	2,952	1,104	1,176	2,280	434	77.24	5.25
長 岡 村	3,190	3,156	6,346	2,327	2,436	4,763	942	75.06	5.06
上 野 村	2,903	2,817	5,720	2,165	2,132	4,297	815	75.12	5.27
白 河 村	2,231	2,182	4,413	1,819	1,867	3,686	631	83.53	5.84
小 川 町	2,246	1,913	3,959	1,596	1,601	3,197	650	80.75	4.92
竹 原 村	3,057	3,102	6,159	2,567	2,611	5,178	1,001	84.07	5.17
原 倉 根 村	2,957	2,828	5,785	2,228	2,226	4,454	822	76.99	5.42
堅 根 村	4,479	4,443	8,922	3,351	3,428	6,779	1,307	75.98	5.19
鯉 淵 村	3,096	3,178	6,274	2,224	2,442	4,666	950	74.37	4.91
下 妻 村	2,266	2,332	4,598	1,803	1,851	3,654	679	66.46	5.38
中 妻 村	1,698	1,674	3,372	1,389	1,405	2,794	539	82.86	5.18
妻 里 村	1,597	1,591	3,188	1,008	1,148	2,156	387	67.63	5.57
飯 塚 村	1,988	1,857	3,845	2,835	1,603	4,438	605	115.42	7.34
山 根 村	1,972	2,027	3,999	1,377	1,490	2,867	557	71.69	5.15
石 塚 村	1,838	1,819	3,657	1,266	1,284	2,550	487	69.73	5.24
小 松 村	2,195	2,209	4,404	2,151	2,276	4,427	925	100.52	4.79
西 環 村	1,692	1,686	3,378	1,115	1,162	2,277	472	67.41	4.82
岩 澤 村	2,441	2,560	5,001	1,658	1,765	3,423	688	68.45	4.98
伊 勢 村	1,840	1,870	3,710	1,106	1,099	2,205	472	59.27	4.67
勢 川 村	2,483	2,467	4,950	1,579	1,670	3,249	671	65.64	4.84
大 池 村	1,833	1,800	3,633	1,317	1,334	2,651	578	72.97	4.59
伊 勢 村	1,222	1,188	2,410	932	922	1,854	330	76.93	5.62
大 貫 村	8,251	8,232	16,483	5,564	6,098	11,662	2,643	70.51	4.41
合 計	1,999	2,021	4,020	1,664	1,760	3,424	729	85.17	4.71
西 茨 城 郡 合 計	79,589	79,075	158,664	60,742	62,068	122,810	24,098	77.40	5.10
笠 間 町	6,476	6,417	12,893	4,794	5,173	9,967	2,071	77.31	4.81
大 間 町	3,810	3,878	7,688	3,768	3,779	7,547	1,275	98.17	5.92
南 間 町	4,003	3,993	7,996	3,401	3,512	6,913	1,324	86.46	5.22
北 川 根 村	2,093	2,026	4,119	1,578	1,622	3,200	585	77.69	5.47
大 池 村	1,569	1,535	3,104	1,169	1,214	2,383	409	76.77	5.83
大 池 村	2,491	2,419	4,910	1,631	1,675	3,306	586	67.33	5.64
北 山 内 村	2,388	2,289	4,677	1,576	1,666	3,242	558	62.32	5.81
南 山 内 村	2,232	2,278	4,510	1,602	1,683	3,285	660	72.84	4.98
西 山 内 村	2,646	2,733	5,379	1,933	2,006	3,939	747	73.23	5.27
東 山 内 村	2,918	2,819	5,737	2,013	2,027	4,040	697	70.42	5.80
西 山 内 村	3,309	3,102	6,411	3,331	3,212	6,543	1,233	102.02	5.31
東 山 内 村	3,867	3,843	7,710	2,795	2,831	5,626	1,039	72.97	5.41
北									

第七 體性ニ依リ分チタル本籍人口及現住人口並ニ現住戸數 (續)

郡市町村	本籍人口			現住人口			現住戸數	本籍人口百=付現住人口	現住戸數百=付現住人口
	男	女	計	男	女	計			
平前中勝川	5,056	5,307	10,363	4,122	4,311	8,433	1,629	81.38	5.18
磯渡野田	3,234	3,314	6,548	2,629	2,855	5,484	834	83.75	6.58
磯渡野田	2,589	2,503	5,092	1,682	1,723	3,405	615	66.87	5.54
磯渡野田	2,446	2,421	4,867	1,584	1,666	3,250	583	66.78	5.57
磯渡野田	1,858	1,912	3,770	1,345	1,430	2,775	526	73.61	5.28
佐村石神額	2,859	2,767	5,626	2,299	2,366	4,665	913	82.92	5.11
佐村石神額	2,761	2,850	5,611	2,135	2,255	4,390	735	78.24	5.97
佐村石神額	2,123	2,226	4,349	1,578	1,652	3,230	594	74.27	5.44
佐村石神額	2,269	2,361	4,630	1,727	1,833	3,560	665	76.89	5.35
佐村石神額	2,075	2,182	4,257	1,559	1,620	3,179	655	74.68	4.85
菅五柳國戸	2,380	2,364	4,744	1,934	2,023	3,957	723	83.41	5.47
菅五柳國戸	2,191	2,219	4,410	1,458	1,563	3,021	560	68.50	5.39
菅五柳國戸	1,648	1,776	3,424	1,136	1,228	2,364	442	69.01	5.35
菅五柳國戸	2,180	2,056	4,236	1,473	1,494	2,967	550	70.04	5.39
菅五柳國戸	2,113	2,065	4,178	1,340	1,358	2,698	512	64.58	5.27
芳木瓜藤大	2,178	2,193	4,371	1,553	1,699	3,252	637	74.40	5.11
芳木瓜藤大	2,473	2,545	5,018	1,659	1,713	3,372	719	67.20	4.69
芳木瓜藤大	1,828	1,938	3,766	1,235	1,315	2,550	769	94.26	4.62
芳木瓜藤大	2,437	2,448	4,885	1,563	1,618	3,181	638	65.12	4.99
芳木瓜藤大	1,889	1,821	3,710	1,342	1,471	2,813	508	75.82	5.54
上大玉壠	1,942	1,791	3,733	1,171	1,186	2,357	513	63.14	4.59
上大玉壠	1,813	1,820	3,633	1,947	1,999	3,946	728	108.62	5.42
上大玉壠	2,029	2,002	4,031	1,399	1,589	2,988	512	74.13	5.84
上大玉壠	1,911	1,923	3,834	1,331	1,366	2,697	530	70.34	5.09
上大玉壠	1,723	1,719	3,442	1,162	1,232	2,394	475	69.55	5.04
山崎小野長	2,798	2,698	5,496	2,336	2,335	4,671	807	85.66	5.79
山崎小野長	2,109	1,989	4,098	1,695	1,667	3,362	578	82.04	5.82
山崎小野長	2,750	2,754	5,504	1,957	1,975	3,932	724	53.27	5.43
山崎小野長	1,974	1,916	3,890	1,350	1,358	2,708	561	69.61	4.82
山崎小野長	1,903	1,825	3,728	1,357	1,283	2,640	502	70.81	5.26
八陸	3,080	3,169	6,249	1,881	2,029	3,910	613	62.57	6.39
八陸	3,230	3,263	6,493	2,252	2,349	4,601	800	71.00	5.75
合 計	84,799	85,538	170,337	62,893	65,842	128,735	24,265	75.58	5.31
久慈郡	2,224	2,068	4,292	1,363	1,403	2,766	526	64.45	4.26
久慈郡	2,522	2,597	5,119	1,704	1,777	3,481	677	68.00	5.14
久慈郡	1,593	1,546	3,139	1,034	1,102	2,136	396	68.05	5.39
久慈郡	1,264	1,348	2,612	761	878	1,639	321	62.75	5.11
久慈郡	1,855	1,929	3,784	1,155	1,248	2,403	442	63.50	5.44
幸佐郡	2,252	2,184	4,436	1,483	1,505	2,988	528	67.36	5.66
幸佐郡	2,293	2,255	4,548	1,426	1,475	2,901	577	63.79	5.03
幸佐郡	2,044	2,048	4,092	1,376	1,409	2,785	566	69.53	5.03
幸佐郡	2,189	2,206	4,395	1,488	1,374	2,862	597	65.12	4.79
幸佐郡	2,561	2,525	5,086	1,779	1,832	3,611	729	71.00	4.95
世金天高染	2,685	2,631	5,316	1,783	1,855	3,638	685	68.43	5.31
世金天高染	2,548	2,645	5,193	1,822	1,901	3,723	675	71.09	5.52
世金天高染	2,058	2,011	4,069	1,367	1,438	2,805	552	68.94	5.08
世金天高染	1,289	1,272	2,561	859	921	1,780	326	69.50	5.46
世金天高染	2,508	2,652	5,160	1,652	1,796	3,448	644	66.82	5.35
山隈佐河中	2,176	2,154	4,330	1,434	1,524	2,958	507	68.31	5.83
山隈佐河中	3,114	3,095	6,209	2,183	2,328	4,511	896	72.65	5.03
山隈佐河中	1,736	1,663	3,399	1,096	1,170	2,266	456	66.67	4.97
山隈佐河中	1,907	1,920	3,827	1,311	1,359	2,670	538	69.77	4.96
山隈佐河中	2,350	2,251	4,601	1,517	1,572	3,089	590	67.14	5.24
賀美村	1,889	1,974	3,863	1,412	1,506	2,918	635	75.54	4.60

第七 體性ニ依リ分チタル本籍人口及現住人口並ニ現住戸數續 (續)

郡市町村	本籍人口			現住人口			現住戸數	本籍人口百=付現住人口	現住戸數百=付現住人口
	男	女	計	男	女	計			
小生宮黒依	2,694	2,758	5,452	1,962	2,099	4,061	809	74.49	5.02
里瀬川	2,829	2,794	5,623	2,298	2,381	4,679	847	83.21	5.50
里瀬川	2,074	2,071	4,145	1,785	1,870	3,655	640	88.18	5.71
里瀬川	2,984	2,777	5,761	2,398	2,342	4,740	881	82.29	5.38
里瀬川	2,420	2,368	4,788	1,724	1,742	3,466	598	93.27	5.80
佐原	2,055	1,912	3,967	1,622	1,614	3,236	613	81.57	5.28
佐原	3,203	3,251	6,454	3,597	3,503	7,100	1,332	110.01	5.33
佐原	2,210	2,200	4,410	1,642	1,781	3,423	608	77.62	5.63
佐原	2,751	2,669	5,420	2,089	2,076	4,165	721	76.85	5.78
佐原	2,227	2,156	4,383	1,607	1,613	3,220	621	73.47	5.19
諸富野	2,552	2,489	5,041	1,668	1,710	3,378	557	67.01	6.06
諸富野	4,336	4,451	8,787	4,467	4,840	9,307	1,896	105.92	4.91
諸富野	3,612	3,451	7,063	4,217	4,184	8,401	1,673	118.94	5.02
合 計	81,004	80,321	161,325	60,967	63,302	124,269	23,659	77.03	5.25
多賀郡	1,762	1,833	3,595	1,536	1,660	3,196	620	88.90	5.15
坂上	2,650	2,696	5,346	2,111	2,190	4,301	795	80.45	5.41
坂上	2,037	2,059	4,096	1,486	1,616	3,102	666	75.73	4.66
坂上	1,609	1,548	3,157	1,528	1,505	3,033	624	66.07	4.86
坂上	3,710	3,730	7,440	11,876	10,569	22,445	4,321	301.68	5.19
日立	4,262	4,213	8,475	18,247	16,242	34,489	6,317	406.49	5.46
日立	1,796	1,857	3,653	1,226	1,288	2,514	493	68.82	5.10
日立	2,585	2,637	5,222	1,854	1,870	3,724	795	71.31	4.68
日立	2,196	2,196	4,392	1,665	1,728	3,393	654	77.25	5.19
日立	1,540	1,516	3,056	1,083	1,106	2,189	380	71.63	5.76
松原	3,440	3,527	6,967	4,827	5,025	9,852	2,015	141.41	4.89
松原	3,004	3,001	6,005	2,549	2,567	5,116	1,100	85.20	4.65
松原	1,838	1,646	3,484	1,506	1,387	2,893	558	83.04	5.18
松原	3,126	3,144	6,270	2,722	2,874	5,596	1,210	89.25	4.62
松原	3,593	3,547	7,140	4,566	4,879	9,355	2,071	131.02	4.52
華川	2,262	2,213	4,475	2,421	2,508	4,929	1,010	110.03	4.88
華川	1,511	1,497	3,008	1,338	1,363	2,701	510	89.79	5.31
華川	2,835	2,926	5,761	2,959	2,899	5,858	1,225	101.68	4.78
華川	1,617	1,385	3,002	1,495	1,243	2,738	520	91.21	5.27
華川	2,355	2,226	4,581	2,048	2,005	4,053	687	88.47	5.90
合 計	49,728	49,397	99,125	69,043	66,429	135,472	26,571	136.67	5.10
鹿島郡	2,198	2,243	4,441	1,595	1,653	3,248	633	73.14	5.13
夏谷	3,091	3,183	6,274	2,516	2,572	5,088	920	81.10	5.53
夏谷	3,259	3,297	6,556	2,542	2,590	5,132	964	78.28	5.32
夏谷	2,229	2,114	4,343	1,828	1,837	3,665	710	84.39	5.16
夏谷	2,207	2,207	4,414	1,874	1,939	3,813	690	86.38	5.53
歌野	2,430	2,426	4,856	1,940	2,057	3,997	748	82.31	5.34
歌野	1,865	1,974	3,839	2,188	2,245	4,433	893	115.47	4.96
歌野	1,882	1,834	3,716	1,310	1,353	2,663	512	71.66	5.20
歌野	2,324	2,319	4,643	1,588	1,643	3,231	594	69.59	5.44
歌野	3,093	3,053	6,146	2,500	2,563	5,063	932	82.38	5.43
大津	3,570	3,806	7,376	2,830	2,946	5,776	1,021	78.31	5.66
大津	1,968	1,931	3,899	1,543	1,534	3,077	545	78.92	5.65
大津	1,454	1,445	2,899	1,113	1,086	2,199	400	75.85	5.50
大津	903	956	1,859	652	718	1,370	244	73.70	5.61
大津	1,092	1,087	2,179	828	866	1,694	295	77.74	5.74
鹿島郡	1,704	1,618	3,322	1,294					

第七 體性=依リ分テタル本籍人口及現住人口並=現住戸數 (續)

郡市町村	本籍人口			現住人口			現住戸數	本籍人口 百 = 付 現住人口	現住戸數 百 = 付 現住人口
	男	女	計	男	女	計			
榎若矢波	4,129	4,108	8,237	3,120	3,288	6,408	1,210	77.80	5.30
野松村	2,502	2,536	5,038	1,928	2,039	3,967	608	78.74	6.52
村崎村	2,104	2,170	4,274	1,776	1,822	3,598	576	82.45	6.25
村崎町	5,087	5,309	10,396	5,677	5,456	11,133	1,913	107.09	5.82
合 計	54,851	55,425	110,276	45,229	46,466	91,695	16,650	83.15	5.51
行 方 郡									
麻生村	2,735	2,719	5,454	2,215	2,259	4,474	827	82.03	5.41
生澄代來知	2,017	2,084	4,101	1,458	1,606	3,064	535	74.71	5.73
八潮津	1,617	1,640	3,257	1,148	1,216	2,364	409	72.58	5.78
大生原	3,666	3,787	7,453	2,601	2,827	5,428	940	72.83	5.77
大田和澄	1,224	1,282	2,506	865	944	1,809	327	72.19	5.53
武秋立現玉	2,112	2,159	4,271	1,724	1,795	3,519	636	82.39	5.53
武秋立現玉	2,358	2,342	4,700	1,889	1,974	3,863	721	82.19	5.36
武秋立現玉	1,832	1,737	3,569	1,431	1,439	2,870	498	80.41	5.76
武秋立現玉	1,225	1,227	2,452	1,008	1,044	2,052	376	83.69	5.46
武秋立現玉	1,622	1,509	3,131	1,265	1,207	2,472	402	78.95	6.15
行小玉手延	1,587	1,609	3,196	1,168	1,204	2,372	398	74.22	5.96
行小玉手延	1,789	1,878	3,667	1,475	1,551	3,026	492	82.52	6.15
行小玉手延	1,829	1,825	3,654	1,425	1,478	2,903	540	79.45	5.38
行小玉手延	1,282	1,288	2,570	999	1,044	2,043	352	79.49	5.80
行小玉手延	3,135	3,153	6,288	2,373	2,599	4,972	845	79.07	5.88
合 計	38,911	39,133	78,044	30,126	31,498	61,624	10,648	78.96	5.79
稻 取 郡									
江君沼安	1,995	2,081	4,076	1,734	1,822	3,556	709	87.24	5.02
江君沼安	1,291	1,298	2,589	940	1,033	1,973	369	76.21	5.35
江君沼安	929	887	1,816	790	787	1,577	257	86.84	6.14
江君沼安	985	936	1,921	816	858	1,674	289	87.14	5.79
江君沼安	1,694	1,596	3,290	1,401	1,405	2,806	529	85.29	5.30
木君舟阿朝	2,702	2,610	5,312	2,262	2,325	4,587	827	86.35	5.55
木君舟阿朝	1,647	1,620	3,267	1,449	1,422	2,871	509	87.89	5.64
木君舟阿朝	1,392	1,366	2,758	1,177	1,244	2,421	434	87.78	5.58
木君舟阿朝	2,473	2,357	4,830	1,929	2,029	3,958	700	176.23	6.88
木君舟阿朝	3,530	3,322	6,852	3,561	3,733	7,294	1,329	106.45	5.49
奥岡窪牛脚	2,000	1,964	3,964	1,646	1,660	3,306	585	83.40	5.65
奥岡窪牛脚	2,391	2,334	4,725	2,100	2,072	4,172	730	88.30	5.72
奥岡窪牛脚	2,943	2,896	5,839	2,570	2,557	5,127	854	87.81	6.00
奥岡窪牛脚	1,839	1,748	3,587	1,444	1,521	2,965	538	82.66	5.51
奥岡窪牛脚	2,192	2,265	4,457	1,846	1,924	3,770	698	84.59	5.40
八長根柴太	1,654	1,696	3,350	1,399	1,537	2,936	560	87.64	5.24
八長根柴太	1,529	1,544	3,073	1,327	1,380	2,707	455	88.09	5.95
八長根柴太	1,308	1,319	2,627	1,086	1,137	2,223	410	84.62	5.42
八長根柴太	2,257	2,392	4,649	1,822	1,928	3,750	703	80.66	5.33
八長根柴太	1,396	1,336	2,732	1,082	1,073	2,155	386	78.88	5.58
高大伊阿古	1,236	1,157	2,393	990	1,016	2,006	368	83.83	5.45
高大伊阿古	1,684	1,626	3,310	1,513	1,463	2,976	490	89.91	6.07
高大伊阿古	1,397	1,396	2,793	1,206	1,264	2,470	431	88.44	5.73
高大伊阿古	1,725	1,812	3,537	1,418	1,479	2,897	548	81.91	5.29
高大伊阿古	1,827	1,771	3,598	1,402	1,413	2,815	510	78.24	5.52
淨 島 村	972	992	1,964	925	937	1,862	320	94.81	5.82

第七 體性=依リ分テタル本籍人口及現住人口並=現住戸數 (續)

郡市町村	本籍人口			現住人口			現住戸數	本籍人口 百 = 付 現住人口	現住戸數 百 = 付 現住人口
	男	女	計	男	女	計			
龍ヶ崎町	3,769	3,790	7,559	3,866	3,835	7,701	1,591	101.88	4.84
龍ヶ崎町	2,016	2,067	4,083	1,575	1,646	3,221	626	78.91	5.15
龍ヶ崎町	2,147	2,066	4,213	1,646	1,603	3,249	605	77.12	5.37
龍ヶ崎町	1,478	1,404	2,882	1,225	1,249	2,474	414	85.84	5.98
龍ヶ崎町	1,113	1,132	2,245	829	893	1,722	326	76.70	5.28
龍ヶ崎町	2,519	2,579	5,098	1,963	2,022	3,985	740	78.17	5.39
龍ヶ崎町	1,946	1,900	3,846	1,603	1,679	3,282	489	85.34	6.71
龍ヶ崎町	1,511	1,535	3,046	1,257	1,324	2,581	414	84.73	6.23
合 計	63,487	62,794	126,281	57,453	56,170	113,623	20,280	89.98	5.60
新 治 郡									
眞上下美牛	2,386	2,328	4,714	2,606	2,625	5,231	1,031	110.97	5.07
眞上下美牛	3,006	2,966	5,972	2,558	2,639	5,197	895	78.02	5.81
眞上下美牛	1,384	1,342	2,726	1,199	1,175	2,374	455	79.09	5.22
眞上下美牛	1,637	1,592	3,229	1,486	1,471	2,957	479	91.58	6.17
眞上下美牛	1,423	1,307	2,730	1,210	1,175	2,385	410	87.36	5.82
佐安志關高	2,108	2,033	4,141	1,637	1,623	3,260	582	78.73	5.60
佐安志關高	1,814	1,802	3,616	1,324	1,359	2,683	512	74.20	5.24
佐安志關高	1,716	1,626	3,342	1,396	1,374	2,770	535	82.88	5.18
佐安志關高	1,385	1,385	2,770	1,124	1,158	2,282	419	82.38	5.45
佐安志關高	2,177	2,181	4,358	1,593	1,675	3,268	643	74.99	5.08
田玉石園	1,712	1,632	3,344	1,445	1,384	2,829	592	84.60	4.78
田玉石園	982	945	1,927	772	791	1,563	260	81.11	6.01
田玉石園	9,730	9,924	19,654	9,034	9,526	18,560	3,534	94.43	5.25
田玉石園	2,240	2,149	4,389	1,743	1,737	3,480	629	79.29	5.53
田玉石園	1,716	1,704	3,420	1,231	1,268	2,499	490	73.07	5.11
林巖登柿小	1,926	1,962	3,888	1,324	1,373	2,697	452	69.37	5.96
林巖登柿小	2,533	2,420	4,953	1,778	1,781	3,559	566	71.86	6.29
林巖登柿小	2,471	2,445	4,916	1,652	1,683	3,335	585	67.84	5.71
林巖登柿小	2,498	2,450	4,948	1,953	2,029	3,982	757	80.48	5.26
林巖登柿小	2,471	2,337	4,808	1,787	1,845	3,632	641	75.81	5.69
小志新七都	2,147	2,038	4,185	1,625	1,592	3,217	564	76.87	5.70
小志新七都	1,870	1,772	3,642	1,400	1,367	2,767	495	75.97	5.59
小志新七都	1,425	1,455	2,880	1,244	1,293	2,537	457	88.09	5.55
小志新七都	2,581	2,438	5,019	2,086	1,976	4,062	757	80.93	5.37
小志新七都	1,970	2,049	4,019	1,469	1,478	2,947	592	73.33	5.24
藤斗山榮丸	2,065	1,982	4,047	1,811	1,789	3,600	665	88.95	5.41
藤斗山榮丸	1,492	1,434	2,926	1,198	1,187	2,385	412	81.51	5.79
藤斗山榮丸	1,485	1,514	2,999	1,141	1,211	2,352	427	78.43	5.51
藤斗山榮丸	1,728	1,682	3,410	1,500	1,514	3,014	558	88.39	5.40
藤斗山榮丸	2,138	2,112	4,250	1,965	1,927	3,892	690	91.58	5.64
栗中東土三	1,198	1,167	2,365	1,020	595	2,024	385	85.58	5.26
栗中東土三	2,125	2,198	4,323	2,218	2,508	4,726	876	109.32	5.39
栗中東土三	2,399	2,339	4,738	2,103	2,120	4,223	781	39.13	5.40
栗中東土三	6,999	7,486	14,485	9,253	10,016	19,269	4,074	133.03	4.73
栗中東土三	1,619	1,598	3,217	1,183	1,207	2,390	427	74.29	5.60
合 計	80,556	79,794	160,350	70,148	71,813	141,961	26,597	88.53	5.34
筑 波 郡									
谷小坂久三	2,824	3,068	5,892	2,547	2,669	5,216	945	88.53	5.52
谷小坂久三	1,277	1,208	2,485	910	921	1,831	313	73.68	5.85
谷小坂久三	1,743	1,630	3,373	1,327	1,337	2,664	440	78.98	6.05
谷小坂久三	1,910	1,956	3,866	1,449	1,536	2,985	528	77.21	5.65
谷小坂久三	1,315	1,316	2,631	1,016	1,029	2,045	343	77.73	5.96
谷豊鹿	1,179	1,176	2,355	863	898	1,761	304	129.97	5.79
谷豊鹿	1,405	1,275	2,680	1,024	998	2,022	342	75.45	5.91
谷豊鹿	1,620	1,519	3,139	1,180	1,204	2,384	417	75.95	5.79

第七 體性=依リ分テタル本籍人口及現住人口並=現住戸數 (續)

Table with columns for 郡市町村, 本籍人口 (男, 女, 計), 現住人口 (男, 女, 計), 現住戸數, 本籍人口百=付現住人口, 現住戸數百=付現住人口. Rows include 長十福眞島, 旭上吉高作, 田菅筑田北, 小大葛小, 眞壁, 下竹菴河中, 五伊大關上, 河川下大騰, 黒嘉村島上, 大長古谷紫, 棉雨眞大新, 小合, 精城郡.

第七 體性=依リ分テタル本籍人口及現住人口並=現住戸數 (續)

Table with columns for 郡市町村, 本籍人口 (男, 女, 計), 現住人口 (男, 女, 計), 現住戸數, 本籍人口百=付現住人口, 現住戸數百=付現住人口. Rows include 結城川山, 中名安大岡, 大管下豊西, 總上美加, 石下五三六, 飯水海道, 合計, 猿島郡, 古新勝岡櫻, 香五靜長八, 幸猿藤生逆, 七香月飯神, 岩井中攪長, 合計.

第七 體性ニ依リ分テタル本籍人口及現住人口並ニ現住戸數 (續)

郡市町村	本籍人口			現住人口			現住戸數	本籍人口 百ニ付 現住人口	現住戸數 百ニ付 現住人口
	男	女	計	男	女	計			
北相馬郡									
菅生村	2,281	2,315	4,596	1,609	1,790	3,399	614	73.96	5.54
坂内村	1,358	1,321	2,679	889	961	1,850	324	69.06	5.71
守谷村	1,061	1,029	2,090	774	758	1,532	261	73.30	5.87
小井村	1,480	1,427	2,907	1,083	1,115	2,198	409	75.61	5.37
大野村	1,617	1,456	3,073	1,230	1,198	2,428	390	79.01	6.23
高野村	1,460	1,466	2,926	1,021	1,129	2,150	368	73.48	5.84
高野村	1,071	935	2,006	697	682	1,379	254	68.74	5.43
高野村	1,540	1,556	3,096	1,366	1,412	2,778	523	89.73	5.31
高野村	921	836	1,757	679	716	1,395	248	79.40	5.63
高野村	1,395	1,418	2,813	1,081	1,113	2,194	393	78.00	5.58
山王村	1,665	1,693	3,358	1,337	1,336	2,673	478	79.60	5.59
山王村	1,012	1,097	2,109	786	909	1,695	285	80.37	5.95
山王村	2,100	2,085	4,185	2,340	2,397	4,737	999	113.19	4.74
山王村	1,443	1,262	2,705	985	899	1,884	337	69.65	5.59
山王村	1,230	1,223	2,453	741	819	1,560	293	63.60	5.32
六郷村	1,318	1,326	2,644	1,040	1,116	2,156	344	81.54	6.27
六郷村	1,630	1,582	3,212	1,388	1,403	2,791	525	86.89	5.32
六郷村	1,097	1,093	2,190	854	912	1,766	293	80.64	6.03
六郷村	966	991	1,957	678	752	1,430	259	73.07	5.52
六郷村	1,207	1,216	2,423	862	871	1,733	316	71.52	5.48
文交村	1,199	1,184	2,383	813	857	1,670	288	70.08	5.80
文交村	1,730	1,738	3,468	1,187	1,210	2,397	425	69.12	5.64
文交村	1,242	1,274	2,516	880	936	1,816	329	72.18	5.52
文交村	1,493	1,376	2,779	1,006	1,005	2,011	368	72.36	5.46
合計	33,426	32,899	66,325	25,326	26,296	51,622	9,323	77.83	5.54

第八 市町村出入人員 昭和十年十月一日現在

市町村	男女	出								計	入ノ部 本市町村 寄留者	出入多寡比較					
		本市町村 寄留者	在朝鮮	在臺灣	在樺太	在東 關州	在外國	不詳	其ノ他			他 入 過	出 過	他 入 過	入 過		
水戸市	男女	12,845	21	9	3	12	16	—	151	13,066	18,756	—	5,690	—	—	—	—
茨城郡		12,460	14	1	4	6	8	—	—	12,493	19,687	—	7,194	—	—	—	—
上大野村	//	658	3	2	—	8	2	16	4	693	438	255	—	—	—	—	—
上大野村	//	602	2	2	—	9	—	—	—	615	439	176	—	—	—	—	—
下大野村	//	682	3	—	—	8	—	5	32	730	116	614	—	—	—	—	—
下大野村	//	635	2	—	—	3	—	4	—	644	113	531	—	—	—	—	—
稻荷村	//	817	9	4	—	6	4	5	—	856	69	787	—	—	—	—	—
稻荷村	//	666	5	4	—	4	2	—	—	681	66	615	—	—	—	—	—
大場村	//	479	12	7	—	—	7	14	10	529	40	489	—	—	—	—	—
大場村	//	410	13	7	—	—	7	22	—	459	51	408	—	—	—	—	—
酒門村	//	430	7	5	2	5	3	13	18	483	128	355	—	—	—	—	—
酒門村	//	401	6	4	3	3	1	9	—	427	103	324	—	—	—	—	—
石崎村	//	734	4	1	3	—	5	10	26	783	221	562	—	—	—	—	—
石崎村	//	528	6	—	4	—	2	5	—	545	157	388	—	—	—	—	—

第八 市町村出入人員 (續)

市町村	男女	出										計	入ノ部 本市町村 寄留者	出入多寡比較			
		本市町村 寄留者	在朝鮮	在臺灣	在樺太	在東 關州	在外國	不詳	其ノ他	他 入 過	出 過			他 入 過	入 過		
吉田村	男女	592	5	4	2	3	11	28	21	666	392	274	—	—	—	—	—
吉田村	男女	587	1	2	3	2	12	25	—	632	489	143	—	—	—	—	—
綠岡村	//	882	27	15	5	28	14	8	28	947	518	429	—	—	—	—	—
綠岡村	//	930	15	7	6	8	13	4	—	983	594	389	—	—	—	—	—
河和田村	//	705	3	2	—	—	2	—	18	730	282	448	—	—	—	—	—
河和田村	//	654	2	2	—	—	2	—	—	660	250	410	—	—	—	—	—
上中妻村	//	633	10	7	—	2	1	8	19	680	289	391	—	—	—	—	—
上中妻村	//	422	7	5	—	4	—	8	—	446	165	281	—	—	—	—	—
長岡村	//	1,154	5	18	2	1	6	15	42	1,243	380	863	—	—	—	—	—
長岡村	//	1,108	3	6	1	1	4	10	—	1,133	413	720	—	—	—	—	—
上野合村	//	791	2	3	10	3	2	10	38	859	121	738	—	—	—	—	—
上野合村	//	781	1	2	7	2	—	7	—	800	115	685	—	—	—	—	—
白河村	//	474	1	—	—	—	3	—	30	508	96	412	—	—	—	—	—
白河村	//	408	3	—	—	—	1	—	—	412	97	315	—	—	—	—	—
橋村	//	490	2	—	1	—	5	9	24	531	81	540	—	—	—	—	—
橋村	//	386	1	—	—	—	4	—	—	391	79	312	—	—	—	—	—
小川町	//	745	9	8	20	9	2	7	32	832	342	490	—	—	—	—	—
小川町	//	698	8	6	13	6	—	2	1	734	243	491	—	—	—	—	—
竹原村	//	799	7	3	—	6	9	17	30	871	142	729	—	—	—	—	—
竹原村	//	701	5	3	—	4	5	8	—	726	124	602	—	—	—	—	—
堅倉村	//	1,199	15	12	14	20	20	11	35	1,326	198	1,128	—	—	—	—	—
堅倉村	//	1,112	14	10	11	5	16	10	—	1,178	163	1,015	—	—	—	—	—
川根村	//	950	11	15	2	5	10	4	30	1,027	155	872	—	—	—	—	—
川根村	//	855	5	10	1	2	2	—	—	875	139	736	—	—	—	—	—
鯉淵村	//	484	16	20	16	40	—	10	28	614	151	463	—	—	—	—	—
鯉淵村	//	539	15	16	17	37	—	7	—	631	150	481	—	—	—	—	—
下中妻村	//	401	2	4	—	4	—	10	15	436	127	309	—	—	—	—	—
下中妻村	//	387	3	5	1	3	2	13	—	414	145	269	—	—	—	—	—
中妻村	//	579	3	5	—	4	1	42	10	644	55	589	—	—	—	—	—
中妻村	//	471	2	4	—	1	—	17	—	495	52	443	—	—	—	—	—
波里村	//	614	3	1	1	7	3	—	11	640	1,487	—	847	—	—	—	—
波里村	//	590	1	1	2	5	—	—	—	599	345	254	—	—	—	—	—
飯富村	//	565	19	38	5	4	9	—	15	655	60	595	—	—	—	—	—
飯富村	//	522	26	35	15	3	4	—	—	605	68	537	—	—	—	—	—
山根村	//	559	5	20	—	—	18	9	17	628	56	572	—	—	—	—	—
山根村	//	556	3	18	—	—	14	6	—	597	62	535	—	—	—	—	—
石塚町	//	486	5	2	5	4	1	16	23	621	577	44	—	—	—	—	—
石塚町	//	1,051	2	—	4	3	1	5	—	501	568	—	67	—	—	—	—
小松村	//	584	2	3	—	2	12	5	17	625	48	577	—	—	—	—	—
小松村	//	563	1	4	—	3	9	3	—	583	59	524	—	—	—	—	—
西郷村	//	773	2	3	12	4	15	23	23	855	72	783	—	—	—	—	—
西郷村	//	823	1	4	8	3	11	13	—	863	68	795	—	—	—	—	—
環村	//	787	17	11	2	5	7	9	21	859	115	744	—	—	—	—	—
環村	//	836	14	2	4	2	4	18	—	880	109	771	—	—	—	—	—
岩船村	//	818	28	2	5	16	23	14	32	938	34	904	—	—	—	—	—
岩船村	//	774	20	1	5	15	20	6	—	841	44	797	—	—	—	—	—

第 八

市町村出入人員

(續)

市 町 村	出											入ノ部		出入多寡比較	
	本市町村ヨリ出寄留者	在朝鮮	在臺灣	在樺太	在東 關州	在外國	不 詳	其ノ他	計	本市町村へ寄留者	他 入	出 過	入 過		
澤 山 村 男女	687 663	5 5	2 4	2 5	1 1	16 9	15 7	21 —	749 694	233 228	516 466	—	—		
伊 勢 畑 村 //	325 301	3 3	4 3	3 2	—	—	—	12 —	347 309	57 43	290 266	—	—		
磯 濱 町 //	3,348 2,877	17 15	8 6	20 8	19 5	8 2	568 486	63 —	4,051 3,399	1,364 1,265	2,687 2,134	—	—		
大 貫 町 //	748 719	2 2	—	1 1	4 3	3 3	52 51	16 —	826 779	491 518	335 261	—	—		
合 計	24,991 22,991	264 212	229 173	133 121	218 157	222 150	941 746	784 1	27,782 24,531	8,935 7,524	18,847 17,007	—	—		
西 茨 城 郡															
笠 間 町 男女	3,142 2,804	11 8	22 14	12 8	10 14	16 10	—	67 —	3,280 2,858	1,598 1,614	1,682 1,244	—	—		
尖 戶 町 //	801 841	3 1	1 1	—	6 7	33 25	15 2	43 —	902 877	860 778	42 99	—	—		
岩 間 町 //	942 852	—	5 6	2 3	13 6	16 9	—	32 —	1,010 876	408 395	602 481	—	—		
南 川 根 村 //	573 479	8 8	—	1 2	—	4 2	1 —	13 —	600 491	85 87	515 404	—	—		
北 川 根 村 //	428 404	5 6	4 1	1 3	1 1	19 8	2 —	16 —	477 423	77 102	400 321	—	—		
大 原 村 //	836 757	12 10	1 3	6 3	3 2	5 4	4 3	30 —	897 782	37 38	860 744	—	—		
大 池 田 村 //	795 664	17 13	—	11 10	6 4	7 5	—	36 —	872 696	60 73	812 623	—	—		
七 會 村 //	713 730	4 2	1 —	—	6 2	11 4	13 4	20 —	768 742	138 147	630 595	—	—		
北 山 内 村 //	736 776	4 3	6 7	14 11	10 6	8 9	—	26 —	804 812	91 85	713 727	—	—		
南 山 内 村 //	952 864	7 5	2 1	5 4	8 5	6 6	1 —	27 —	1,008 885	103 93	905 792	—	—		
西 山 内 村 //	674 612	7 5	—	—	3 2	5 1	1 —	42 —	732 621	754 731	—	22 110			
東 那 珂 村 //	1,214 1,214	7 7	8 6	3 2	4 5	17 13	—	71 —	1,324 1,247	252 235	1,072 1,012	—	—		
北 那 珂 村 //	1,064 971	1 2	1 —	6 2	4 6	8 6	2 1	51 —	1,137 988	95 87	1,042 901	—	—		
岩 瀬 町 //	1,884 1,790	12 15	1 1	—	—	16 12	—	58 —	1,971 1,818	496 481	1,475 1,337	—	—		
合 計	14,754 13,758	98 85	52 40	61 49	75 60	171 114	39 10	532 —	15,782 14,116	5,054 4,946	10,728 9,170	—	—		
那 珂 郡															
湊 町 男女	2,549 2,493	6 8	7 10	1 2	6 4	24 10	138 130	75 —	2,806 2,657	1,053 1,037	1,753 1,620	—	—		
平 磯 町 //	1,169 1,252	6 4	4 2	3 3	3 2	10 9	11 6	32 —	1,238 1,278	304 282	934 996	—	—		
前 渡 村 //	686 469	3 5	5 7	1 —	—	8 5	6 —	52 —	761 567	156 108	605 459	—	—		

第 八

市町村出入人員

(續)

市 町 村	出											入ノ部		出入多寡比較	
	本市町村ヨリ出寄留者	在朝鮮	在臺灣	在樺太	在東 關州	在外國	不 詳	其ノ他	計	本市町村へ寄留者	他 入	出 過	入 過		
中 野 村 男女	925 845	—	4 4	8 5	8 4	12 7	8 6	24 —	989 871	82 91	907 780	—	—		
勝 田 村 //	846 772	13 8	4 2	—	6 7	22 21	10 6	19 —	920 816	58 61	862 755	—	—		
川 田 村 //	630 612	1 —	—	8 5	—	—	—	21 —	660 617	147 135	513 482	—	—		
佐 野 村 //	781 716	—	—	3 4	—	5 5	—	18 —	807 727	247 326	560 401	—	—		
村 松 村 //	756 754	5 2	8 9	6 2	1 —	5 1	10 —	27 —	818 768	192 173	626 595	—	—		
石 神 村 //	583 650	5 3	3 —	6 8	—	—	7 8	27 —	631 669	86 95	545 574	—	—		
神 崎 村 //	534 550	10 5	—	1 —	15 3	1 —	—	12 —	573 558	31 30	542 528	—	—		
額 田 村 //	593 671	8 4	6 6	—	5 11	9 2	35 16	19 —	672 711	159 149	516 562	—	—		
菅 谷 村 //	629 561	7 8	3 2	—	1 3	15 8	5 4	21 —	681 587	235 246	446 341	—	—		
五 張 村 //	801 752	8 4	1 1	—	12 6	7 5	4 1	13 —	846 769	113 113	733 656	—	—		
柳 河 村 //	608 676	3 3	9 12	3 2	5 6	3 4	—	36 —	667 703	155 155	512 548	—	—		
國 田 村 //	685 574	2 3	4 6	2 2	—	15 13	14 5	28 —	750 603	43 41	707 562	—	—		
戸 多 村 //	747 723	2 5	2 3	—	—	3 5	39 20	24 —	817 756	44 49	773 707	—	—		
芳 野 村 //	616 573	24 12	27 22	10 6	1 —	16 7	7 2	25 1	726 623	101 129	625 494	—	—		
木 崎 村 //	817 859	12 11	1 —	—	4 2	—	8 8	17 —	859 880	45 48	814 832	—	—		
瓜 連 町 //	406 437	2 2	—	—	7 5	2 5	4 —	16 —	437 449	344 326	93 123	—	—		
靜 村 //	949 903	3 2	—	1 —	3 4	6 7	—	11 —	973 916	99 86	874 830	—	—		
大 場 村 //	538 364	4 2	—	—	—	12 10	6 6	19 —	579 382	32 32	547 350	—	—		
上 野 村 //	842 708	5 9	4 1	2 4	—	10 7	12 9	16 —	891 738	120 133	771 605	—	—		
大 宮 町 //	441 433	2 4	—	2 4	—	3 4	—	19 —	467 445	601 624	—	134 179			
大 賀 村 //	743 454	7 5	13 6	5 3	2 1	—	5 4	13 —	788 473	158 60	630 413	—	—		
玉 川 村 //	637 642	6 10	15 13	1 1	3 2	9 5	—	6 —	677 673	97 116	580 557	—	—		
掘 田 村 //	620 576	2 1	5 5	3 3	1 1	13 10	1 —	15 —	660 596	99 109	561 487	—	—		

第 八

市町村出入人員

(續)

市	町	村	本市町村ヨリ出寄留者	出								計	入ノ部 本市町村へ寄留者	出入多寡比較			
				在朝鮮	在臺灣	在樺太	在東關州	在外國	不詳	其ノ他	計			他超	出過	他超	入過
山	方	村	男女	684	7	15	3	2	8	—	20	739	282	457	—		
				586	7	13	4	—	19	—	—	629	266	363	—		
檜	澤	村	//	482	3	8	1	—	3	8	22	527	113	414	—		
			//	413	2	7	—	—	2	5	—	429	107	322	—		
小	瀬	村	//	865	14	—	—	—	9	29	30	947	154	793	—		
			//	892	12	—	—	—	10	18	—	932	153	779	—		
野	口	村	//	650	3	3	2	2	15	10	34	719	95	624	—		
			//	624	5	4	—	1	12	5	—	651	93	558	—		
長	倉	村	//	582	12	1	—	10	—	2	21	628	82	546	—		
			//	592	10	1	1	8	—	—	—	612	70	542	—		
八	里	村	//	1,185	3	1	—	—	8	17	24	1,238	39	1,199	—		
			//	1,152	5	1	—	—	12	14	—	1,184	44	1,140	—		
隘	郷	村	//	1,051	3	—	—	—	37	8	22	1,121	143	978	—		
			//	994	2	—	—	—	20	6	—	1,022	108	914	—		
合	計		//	25,630	191	153	72	97	290	404	778	27,615	5,709	21,906	—		
久	慈	郡		24,272	165	137	61	70	225	360	1	25,291	5,595	19,696	—		
機	初	村	男女	909	16	2	5	3	—	8	23	966	105	861	—		
				735	17	3	2	1	—	8	—	766	101	665	—		
世	矢	村	//	835	7	9	—	2	5	5	32	895	77	818	—		
			//	864	8	6	—	4	2	3	—	887	67	820	—		
坂	本	村	//	575	5	12	—	15	18	8	28	661	102	559	—		
			//	550	4	8	—	12	9	4	1	588	144	444	—		
東	小	澤	村	//	485	6	10	7	5	7	18	547	44	503	—		
			//	471	8	12	9	4	8	3	—	515	45	470	—		
西	小	澤	村	//	733	8	2	6	—	—	25	774	74	700	—		
			//	760	6	1	2	—	—	—	—	769	88	681	—		
幸	久	村	//	784	31	20	5	4	24	18	22	908	139	769	—		
			//	770	28	12	2	4	12	6	—	834	155	679	—		
佐	竹	村	//	952	24	3	6	1	18	9	21	1,034	167	867	—		
			//	903	17	1	1	—	17	4	1	944	164	780	—		
郡	戸	村	//	694	5	5	4	4	1	—	18	731	63	668	—		
			//	644	5	4	2	1	—	—	—	656	77	579	—		
久	米	村	//	883	6	9	1	21	5	25	16	966	151	815	—		
			//	882	5	5	1	10	3	22	—	928	210	718	—		
金	郷	村	//	788	12	7	5	—	23	17	27	879	97	782	—		
			//	782	13	7	4	—	15	12	—	833	140	693	—		
世	喜	村	//	857	18	—	13	15	—	25	30	958	56	902	—		
			//	784	21	—	11	17	—	21	—	854	78	776	—		
金	砂	村	//	808	5	1	—	—	—	8	24	846	120	726	—		
			//	846	3	2	—	—	—	5	—	856	112	744	—		
天	下	野	村	//	757	7	3	9	—	1	7	784	93	691	—		
			//	679	5	2	4	—	—	—	—	690	117	573	—		
高	倉	村	//	455	—	—	8	—	2	15	10	490	60	430	—		
			//	398	—	—	3	—	1	11	—	413	62	351	—		
染	和	田	村	//	890	3	—	—	6	5	36	944	88	856	—		
			//	997	3	—	—	9	3	—	—	1,012	156	856	—		

第 八

市町村出入人員

(續)

市	町	村	本市町村ヨリ出寄留者	出								計	入ノ部 本市町村へ寄留者	出入多寡比較			
				在朝鮮	在臺灣	在樺太	在東關州	在外國	不詳	其ノ他	計			他超	出過	他超	入過
山	田	村	男女	833	5	12	2	11	12	3	30	908	166	742	—		
				759	4	12	2	10	14	—	—	801	171	630	—		
譽	田	村	//	1,289	7	1	2	2	7	—	22	1,330	399	931	—		
			//	1,122	8	2	3	4	6	—	—	1,145	378	767	—		
佐	都	村	//	643	28	—	4	—	18	—	12	705	65	640	—		
			//	546	13	—	8	—	14	—	—	581	88	493	—		
河	内	村	//	703	6	10	—	2	5	9	18	753	157	596	—		
			//	704	4	7	—	5	1	8	—	729	168	561	—		
中	里	村	//	919	10	3	11	—	15	11	14	983	150	833	—		
			//	829	9	—	10	—	11	3	—	862	183	679	—		
賀	美	村	//	678	5	3	—	—	11	2	8	707	230	477	—		
			//	700	7	9	—	—	3	—	—	719	251	468	—		
小	里	村	//	970	1	8	11	11	7	12	27	1,047	315	732	—		
			//	926	—	1	7	13	5	6	—	958	299	659	—		
生	瀬	村	//	701	11	10	3	2	18	—	15	760	229	531	—		
			//	567	15	16	2	—	13	—	—	613	200	413	—		
宮	川	村	//	582	12	5	14	6	8	—	12	639	350	289	—		
			//	505	3	3	6	4	7	—	—	528	327	201	—		
黒	澤	村	//	812	10	7	5	6	9	2	32	883	297	586	—		
			//	656	1	3	2	3	7	—	—	672	237	435	—		
依	上	村	//	780	3	—	3	7	3	7	12	815	119	696	—		
			//	735	—	—	4	6	1	3	—	749	123	626	—		
佐	原	村	//	509	3	—	4	2	13	3	24	558	125	433	—		
			//	439	3	—	3	2	12	—	—	459	161	298	—		
大	子	町	//	613	29	5	7	37	3	16	22	732	1,126	—	394		
			//	583	21	4	3	23	2	22	—	658	910	—	252		
袋	田	村	//	700	4	11	6	—	8	5	22	756	188	568	—		
			//	604	1	11	4	—	10	3	—	633	124	419	—		
上	小	川	村	//	797	26	9	10	7	2	9	877	215	662	—		
			//	724	18	9	6	—	—	6	—	763	170	593	—		
下	小	川	村	//	716	2	8	2	3	—	4	749	129	620	—		
			//	645	4	5	1	2	—	2	—	659	116	543	—		
諸	富	野	村	//	913	10	4	2	12	—	5	966	82	884	—		
			//	869	2	3	1	3	—	1	—	879	100	779	—		
太	田	町	//	1,843	35	11	12	23	40	32	37	2,033	2,164	—	131		
			//	1,797	30	10	19	18	24	18	—	1,916	2,305	—	389		
久	慈	町	//	614	3	1	1	7	10	—	34	670	1,275	—	605		
			//	567	1	—	2	5	5	—	—	580	1,313	—	733		
合	計		//	27,020	363	191	168	214	297	272	729	29,254	9,217	20,037	—		
多	賀	郡		25,342	287	158	124	160	205	171	2	26,449	9,430	17,019	—		
坂	上	村	男女	401	5	—	1	1	6	—	16	430	204	226	—		
				355	7	—	1	1	—	—	—	364	191	173	—		
國	分	村	//	820	1	4	2	10	12	2	33	884	345	539	—		
			//	788	4	6	3	9	5	2	—	817	311	506	—		
河	原	子	町	//	713	3	4	—	10	4	8	774	223	551	—		
			//	657	5	2	—	3	2	—	—	669	226	443	—		